

# รายงานการประเมินส่วนราชการตามมาตรการปรับปรุงประสิทธิภาพในการปฏิบัติราชการ



กระทรวงสาธารณสุข

ประจำปีงบประมาณ พ.ศ. 2562

ตั้งแต่วันที่ 1 ตุลาคม 2561 ถึงวันที่ 30 กันยายน 2562

ส่วนราชการในกระทรวงสาธารณสุข	Function Base	Agenda Base	Area Base	Innovation Base	Potential Base	คะแนนเฉลี่ย	สรุปผลการประเมิน
1. สำนักงานปลัดกระทรวงสาธารณสุข	37.82	100.00	-	75.00	96.67	77.37	ระดับมาตรฐานขั้นสูง
2. กรมการแพทย์แผนไทยและการแพทย์ทางเลือก	54.80	100.00	-	75.00	69.67	74.87	ระดับมาตรฐานขั้นต้น
3. กรมการแพทย์	47.71	100.00	-	75.00	78.33	75.26	ระดับมาตรฐานขั้นสูง
4. กรมสุขภาพจิต	81.25	100.00	-	95.00	68.33	86.15	ระดับมาตรฐานขั้นสูง
5. กรมวิทยาศาสตร์การแพทย์	100.00	50.00	-	75.00	90.00	78.75	ระดับมาตรฐานขั้นสูง
6. กรมสนับสนุนบริการสุขภาพ	98.49	97.50	-	80.00	84.00	90.00	ระดับคุณภาพ
7. สำนักงานคณะกรรมการอาหารและยา	87.41	98.34	-	85.00	77.00	86.94	ระดับมาตรฐานขั้นสูง
8. กรมอนามัย	100.00	100.00	-	90.00	83.67	93.42	ระดับคุณภาพ
9. กรมควบคุมโรค	31.87	67.50	-	100.00	81.00	70.09	ระดับมาตรฐานขั้นต้น

## สรุปผลประเมิน

- หมายถึง ระดับคุณภาพ
- หมายถึง ระดับมาตรฐานขั้นสูง
- หมายถึง ระดับมาตรฐานขั้นต้น
- หมายถึง ระดับต้องปรับปรุง

ส่วนราชการที่มีคะแนนเฉลี่ยทุกองค์ประกอบ ตั้งแต่ร้อยละ 90.00 - 100.00

ส่วนราชการที่มีคะแนนเฉลี่ยทุกองค์ประกอบ ตั้งแต่ร้อยละ 75.00 - 89.99

ส่วนราชการที่มีคะแนนเฉลี่ยทุกองค์ประกอบ ตั้งแต่ร้อยละ 60.00 - 74.99


ส่วนราชการที่มีคะแนนเฉลี่ยทุกองค์ประกอบ ต่ำกว่าร้อยละ 60.00

รายงานการประเมินผลการปฏิบัติงาน  
หน่วยงาน สำนักงานปลัดกระทรวงสาธารณสุข



ประจำปีงบประมาณ พ.ศ. 2562

ตั้งแต่วันที่ 1 ตุลาคม 2561 ถึงวันที่ 30 กันยายน 2562

Function Base	Agenda Base	Area Base	Innovation Base	Potential Base	คะแนนเฉลี่ย	สรุปผลประเมิน
37.82	100.00	-	75.00	96.67	77.37	 ระดับมาตรฐาน ขั้นสูง
คะแนน	คะแนน		คะแนน	คะแนน	คะแนน	

องค์ประกอบ การประเมิน	ประเด็นการประเมิน	เป้าหมาย			ผลการ ดำเนินงาน	คะแนน	คะแนน องค์ประกอบ
		ขั้นต่ำ (50)	มาตรฐาน (75)	ขั้นสูง (100)			
1. Function Base	1. ร้อยละของคลินิกหมอครอบครัวที่เปิดดำเนินการในพื้นที่ (Primary Care Cluster)	54.17 (ร้อยละ)	75.00 (ร้อยละ)	100.00 (ร้อยละ)	75.64 (ร้อยละ)	75.64	
	2. อัตราผู้เสียชีวิตจากอุบัติเหตุทางถนนต่อประชากรแสนคน (Joint KPI)	25.43 (ต่อประชากรแสนคน)	23.18 (ต่อประชากรแสนคน)	20.92 (ต่อประชากรแสนคน)	31.99 (ต่อประชากรแสนคน)	0.00	37.82
2. Agenda Base	1. ร้อยละของผู้ใช้และผู้เสพยาเสพติดที่หยุดเสพต่อเนื่อง 3 เดือนหลังจำหน่ายจากกาบำบัดรักษา (3 month remission rate)	38.00 (ร้อยละ)	40.00 (ร้อยละ)	42.00 (ร้อยละ)	53.71 (ร้อยละ)	100.00	100.00
	2. การชี้แจงประเด็นสำคัญที่ทันต่อสถานการณ์ (ถ้ามี)	100 (คะแนน)			-	-	
3. Area Base	ไม่ประเมินองค์ประกอบนี้	-	-	-	-	-	-
4. Innovation Base	1. สมุดสุขภาพประชาชน (Personal Health Record : PHR) Application “H4U Moph (Health for You)”	100 (คะแนน)			75.00 (คะแนน)	75.00	75.00
5. Potential Base	1. การดำเนินการตามแผนปฏิรูปองค์กรของส่วนราชการ ประจำปีงบประมาณ พ.ศ. 2562	100 (คะแนน)			96.67 (คะแนน)	96.67	96.67





คะแนนเฉลี่ย 77.37

คะแนน ITA 94.83

หมายเหตุ

- \* หมายถึง มีการเปลี่ยนแปลงรายละเอียดตัวชี้วัด
- \*\* หมายถึง ปรับลดคะแนนคุณภาพหรือเงื่อนไข

สรุปผลประเมิน

-  หมายถึง ระดับคุณภาพ ส่วนราชการที่มีคะแนนเฉลี่ยทุกองค์ประกอบ ตั้งแต่ร้อยละ 90.00 - 100.00
-  หมายถึง ระดับมาตรฐานขั้นสูง ส่วนราชการที่มีคะแนนเฉลี่ยทุกองค์ประกอบ ตั้งแต่ร้อยละ 75.00 - 89.99
-  หมายถึง ระดับมาตรฐานขั้นต้น ส่วนราชการที่มีคะแนนเฉลี่ยทุกองค์ประกอบ ตั้งแต่ร้อยละ 60.00 - 74.99
-  หมายถึง ระดับต้องปรับปรุง ส่วนราชการที่มีคะแนนเฉลี่ยทุกองค์ประกอบ ต่ำกว่าร้อยละ 60.00

# รายงานการประเมินผลการปฏิบัติงาน

## หน่วยงาน กรมการแพทย์แผนไทยและการแพทย์ทางเลือก



ประจำปีงบประมาณ พ.ศ. 2562

ตั้งแต่วันที่ 1 ตุลาคม 2561 ถึงวันที่ 30 กันยายน 2562

Function Base	Agenda Base	Area Base	Innovation Base	Potential Base	คะแนนเฉลี่ย	สรุปผลประเมิน
54.80	100.00	-	75.00	69.67	74.87	<b>ระดับมาตรฐาน ขั้นต้น</b>
คะแนน	คะแนน		คะแนน	คะแนน	คะแนน	

องค์ประกอบ การประเมิน	ประเด็นการประเมิน	เป้าหมาย			ผลการ ดำเนินงาน	คะแนน	คะแนน องค์ประกอบ
		ขั้นต่ำ (50)	มาตรฐาน (75)	ขั้นสูง (100)			
1. Function Base	1. ร้อยละของผู้ป่วยนอกได้รับบริการการแพทย์แผนไทยและการแพทย์ทางเลือก	19.70 + 1 (ร้อยละ + ผลผลิต)	24.73 + 2 (ร้อยละ + ผลผลิต)	29.76 + 3 (ร้อยละ + ผลผลิต)	21.63 + 2 (ร้อยละ + ผลผลิต)	59.59 (*)	54.80
	2. จำนวนงานวิจัยสมุนไพร/งานวิจัยการแพทย์แผนไทย และการแพทย์ทางเลือกที่นำมาใช้จริงทางการแพทย์ หรือการตลาด					50.00	
	2.1 จำนวนงานวิจัยสมุนไพร/งานวิจัยการแพทย์แผนไทยและการแพทย์ทางเลือกที่แล้วเสร็จ	8 (เรื่อง)	9 (เรื่อง)	10 (เรื่อง)	10 (เรื่อง)	100.00	
	2.2 จำนวนงานวิจัยสมุนไพร/งานวิจัยการแพทย์แผนไทยและการแพทย์ทางเลือกที่นำมาใช้จริงทางการแพทย์ หรือการตลาด	8 (เรื่อง)	9 (เรื่อง)	10 (เรื่อง)	0 (เรื่อง)	0.00	
2. Agenda Base	1. จำนวนตำรับยาแผนไทยแห่งชาติที่ผ่านความเห็นชอบจากคณะกรรมการคุ้มครองและส่งเสริมภูมิปัญญาการแพทย์แผนไทย	25 (ตำรับ)	50 (ตำรับ)	100 (ตำรับ)	111 (ตำรับ)	100.00	100.00
	2. การชี้แจงประเด็นสำคัญที่ทันต่อสถานการณ์ (ถ้ามี)		100 (คะแนน)		-	-	
3. Area Base	ไม่ประเมินองค์ประกอบนี้	-	-	-	-	-	-
4. Innovation Base	1. โครงการพัฒนาโมบายแอปพลิเคชันการระบุชนิดสมุนไพรด้วยภาพ โดยเทคโนโลยีปัญญาประดิษฐ์ (AI) (Thai Herbal Image Identification : HerbID)		100 (คะแนน)		75.00 (คะแนน)	75.00	75.00
5. Potential Base	1. การดำเนินการตามแผนปฏิรูปองค์กรของส่วนราชการ ประจำปีงบประมาณ พ.ศ. 2562		100 (คะแนน)		69.67 (คะแนน)	69.67	69.67

คะแนนเฉลี่ย 74.87

คะแนน ITA 89.22

หมายเหตุ \* หมายถึง มีการเปลี่ยนแปลงรายละเอียดตัวชี้วัด  
\*\* หมายถึง ปรับลดคะแนนคุณภาพหรือเงื่อนไข

### สรุปผลประเมิน

- หมายถึง ระดับคุณภาพ ส่วนราชการที่มีคะแนนเฉลี่ยทุกองค์ประกอบ ตั้งแต่ร้อยละ 90.00 - 100.00
- หมายถึง ระดับมาตรฐานขั้นสูง ส่วนราชการที่มีคะแนนเฉลี่ยทุกองค์ประกอบ ตั้งแต่ร้อยละ 75.00 - 89.99
- หมายถึง ระดับมาตรฐานขั้นต้น ส่วนราชการที่มีคะแนนเฉลี่ยทุกองค์ประกอบ ตั้งแต่ร้อยละ 60.00 - 74.99
- หมายถึง ระดับต้องปรับปรุง ส่วนราชการที่มีคะแนนเฉลี่ยทุกองค์ประกอบ ต่ำกว่าร้อยละ 60.00


# รายงานการประเมินผลการปฏิบัติงาน

## หน่วยงาน กรมการแพทย์

ประจำปีงบประมาณ พ.ศ. 2562

ตั้งแต่วันที่ 1 ตุลาคม 2561 ถึงวันที่ 30 กันยายน 2562



Function Base	Agenda Base	Area Base	Innovation Base	Potential Base	คะแนนเฉลี่ย	สรุปผลประเมิน
47.71	100.00	-	75.00	78.33	75.26	 ระดับมาตรฐาน ชั้นสูง
คะแนน	คะแนน		คะแนน	คะแนน	คะแนน	

องค์ประกอบ การประเมิน	ประเด็นการประเมิน	เป้าหมาย			ผลการ ดำเนินงาน	คะแนน	คะแนน องค์ประกอบ
		ขั้นต่ำ (50)	มาตรฐาน (75)	ชั้นสูง (100)			
1. Function Base	1. อัตราตายของผู้ป่วยหลอดเลือดสมอง	8.09 (ร้อยละ)	7.55 (ร้อยละ)	7.00 (ร้อยละ)	7.87 (ร้อยละ)	60.19	47.71
	2. ร้อยละของผู้ป่วยที่ได้รับการรักษาภายใน ระยะเวลาที่กำหนด					35.23	
	2.1 ร้อยละของผู้ป่วยมะเร็ง 5 อันดับแรกได้รับการ รักษาด้วยการผ่าตัดภายในระยะเวลา 4 สัปดาห์	70.80 (ร้อยละ)	72.90 (ร้อยละ)	75.00 (ร้อยละ)	71.07 (ร้อยละ)	53.21	
	2.2 ร้อยละของผู้ป่วยมะเร็ง 5 อันดับแรกได้รับการ รักษาด้วยเคมีบำบัดภายในระยะเวลา 6 สัปดาห์	73.54 (ร้อยละ)	74.27 (ร้อยละ)	75.00 (ร้อยละ)	70.45 (ร้อยละ)	0.00	
	2.3 ร้อยละของผู้ป่วยมะเร็ง 5 อันดับแรกได้รับการ รักษาด้วยรังสีรักษาภายในระยะเวลา 6 สัปดาห์	54.56 (ร้อยละ)	59.78 (ร้อยละ)	65.00 (ร้อยละ)	55.08 (ร้อยละ)	52.49	
2. Agenda Base	1. ร้อยละของผู้ป่วยที่เข้ารับการผ่าตัด One Day Surgery	15.00 (ร้อยละ)	20.00 (ร้อยละ)	25.00 (ร้อยละ)	90.90 (ร้อยละ)	100.00	100.00
	2. การชี้แจงประเด็นสำคัญที่ทันต่อสถานการณ์ (ถ้ามี)		100 (คะแนน)		-	-	
3. Area Base	ไม่ประเมินองค์ประกอบนี้	-	-	-	-	-	-
4. Innovation Base	1. การศึกษาความคงตัวของยาหยอดตากรณีผู้ป่วย ต้องได้รับยาเตรียมพิเศษเฉพาะราย		100 (คะแนน)		75.00 (คะแนน)	75.00	75.00
5. Potential Base	1. การดำเนินการตามแผนปฏิรูปองค์กรของ ส่วนราชการ ประจำปีงบประมาณ พ.ศ. 2562		100 (คะแนน)		78.33 (คะแนน)	78.33	78.33





คะแนนเฉลี่ย 75.26

คะแนน ITA 91.13

### หมายเหตุ

- \* หมายถึง มีการเปลี่ยนแปลงรายละเอียดตัวชี้วัด
- \*\* หมายถึง ปรับลดคะแนนคุณภาพหรือเงื่อนไข

### สรุปผลประเมิน

-  หมายถึง ระดับคุณภาพ ส่วนราชการที่มีคะแนนเฉลี่ยทุกองค์ประกอบ ตั้งแต่ร้อยละ 90.00 - 100.00
-  หมายถึง ระดับมาตรฐานชั้นสูง ส่วนราชการที่มีคะแนนเฉลี่ยทุกองค์ประกอบ ตั้งแต่ร้อยละ 75.00 - 89.99
-  หมายถึง ระดับมาตรฐานชั้นต้น ส่วนราชการที่มีคะแนนเฉลี่ยทุกองค์ประกอบ ตั้งแต่ร้อยละ 60.00 - 74.99
-  หมายถึง ระดับต้องปรับปรุง ส่วนราชการที่มีคะแนนเฉลี่ยทุกองค์ประกอบ ต่ำกว่าร้อยละ 60.00

# รายงานการประเมินผลการปฏิบัติงาน

## หน่วยงาน กรมสุขภาพจิต

ประจำปีงบประมาณ พ.ศ. 2562

ตั้งแต่วันที่ 1 ตุลาคม 2561 ถึงวันที่ 30 กันยายน 2562



Function Base	Agenda Base	Area Base	Innovation Base	Potential Base	คะแนนเฉลี่ย	สรุปผลประเมิน
81.25	100.00	-	95.00	68.33	86.15	 ระดับมาตรฐาน ชั้นสูง
คะแนน	คะแนน		คะแนน	คะแนน	คะแนน	

องค์ประกอบ การประเมิน	ประเด็นการประเมิน	เป้าหมาย			ผลการ ดำเนินงาน	คะแนน	คะแนน องค์ประกอบ
		ขั้นต่ำ (50)	มาตรฐาน (75)	ชั้นสูง (100)			
1. Function Base	1. ร้อยละของผู้ป่วยโรคซึมเศร้าเข้าถึงบริการ สุขภาพจิต	61.21 (ร้อยละ)	63.00 (ร้อยละ)	67.00 (ร้อยละ)	68.22 (ร้อยละ)	100.00	81.25
	2. อัตราการฆ่าตัวตายสำเร็จ	6.30 (คนต่อประชากร แสนคน)	6.20 (คนต่อประชากร แสนคน)	6.10 (คนต่อประชากร แสนคน)	6.25 (คนต่อประชากร แสนคน)	62.50 (*)	
2. Agenda Base	1. ร้อยละของผู้ป่วยจิตเวชยาเสพติดที่บำบัดครบ ตามเกณฑ์ของแต่ละระบบและได้รับการติดตาม ดูแลต่อเนื่อง 1 ปี (Retention Rate)	20.00 (ร้อยละ)	30.00 (ร้อยละ)	40.00 (ร้อยละ)	64.36 (ร้อยละ)	100.00	100.00
	2. การชี้แจงประเด็นสำคัญที่ทันต่อสถานการณ์ (ถ้ามี)	100 (คะแนน)			-	-	
3. Area Base	ไม่ประเมินองค์ประกอบนี้	-	-	-	-	-	-
4. Innovation Base	1. ระบบหุ่นยนต์จ่ายยาอัตโนมัติผู้ป่วยนอกและ ผู้ป่วยใน	100 (คะแนน)			95.00 (คะแนน)	95.00	95.00
5. Potential Base	1. การดำเนินการตามแผนปฏิรูปองค์กรของ ส่วนราชการ ประจำปีงบประมาณ พ.ศ. 2562	100 (คะแนน)			68.33 (คะแนน)	68.33	68.33





คะแนนเฉลี่ย 86.15

คะแนน ITA 86.91

### หมายเหตุ

- \* หมายถึง มีการเปลี่ยนแปลงรายละเอียดตัวชี้วัด
- \*\* หมายถึง ปรับลดคะแนนคุณภาพหรือเงื่อนไข

### สรุปผลประเมิน

-  หมายถึง ระดับคุณภาพ ส่วนราชการที่มีคะแนนเฉลี่ยทุกองค์ประกอบ ตั้งแต่ร้อยละ 90.00 - 100.00
-  หมายถึง ระดับมาตรฐานชั้นสูง ส่วนราชการที่มีคะแนนเฉลี่ยทุกองค์ประกอบ ตั้งแต่ร้อยละ 75.00 - 89.99
-  หมายถึง ระดับมาตรฐานชั้นต้น ส่วนราชการที่มีคะแนนเฉลี่ยทุกองค์ประกอบ ตั้งแต่ร้อยละ 60.00 - 74.99
-  หมายถึง ระดับต้องปรับปรุง ส่วนราชการที่มีคะแนนเฉลี่ยทุกองค์ประกอบ ต่ำกว่าร้อยละ 60.00

# รายงานการประเมินผลการปฏิบัติงาน

## หน่วยงาน กรมวิทยาศาสตร์การแพทย์



ประจำปีงบประมาณ พ.ศ. 2562

ตั้งแต่วันที่ 1 ตุลาคม 2561 ถึงวันที่ 30 กันยายน 2562

Function Base	Agenda Base	Area Base	Innovation Base	Potential Base	คะแนนเฉลี่ย	สรุปผลประเมิน
100.00	50.00	-	75.00	90.00	78.75	ระดับมาตรฐาน ชั้นสูง
คะแนน	คะแนน		คะแนน	คะแนน	คะแนน	

องค์ประกอบ การประเมิน	ประเด็นการประเมิน	เป้าหมาย			ผลการ ดำเนินงาน	คะแนน	คะแนน องค์ประกอบ
		ขั้นต่ำ (50)	มาตรฐาน (75)	ชั้นสูง (100)			
1. Function Base	1. การพัฒนาระบบห้องปฏิบัติการอัตรหัสพันธุกรรมขั้นสูงเพื่อแก้ปัญหาไวรัสโรค	33.33 (ร้อยละ)	66.66 (ร้อยละ)	100.00 (ร้อยละ)	100.00 (ร้อยละ)	100.00	
	2. การพัฒนาวิธีวิเคราะห์ผลิตภัณฑ์ New Biopharmaceutical ที่ผลิตในประเทศ เพื่อส่งเสริมอุตสาหกรรมการส่งออก	3 (ผลิตภัณฑ์)	4 (ผลิตภัณฑ์)	5 (ผลิตภัณฑ์)	5 (ผลิตภัณฑ์)	100.00	100.00
2. Agenda Base	1. จำนวนนวัตกรรมและเทคโนโลยีสุขภาพที่คิดค้นใหม่หรือที่พัฒนาต่อยอด	4 + 1 (เรื่อง + ผลผลิต)	6 + 2 (เรื่อง + ผลผลิต)	8 + 3 (เรื่อง + ผลผลิต)	8 + 1 (เรื่อง + ผลผลิต)	50.00	50.00
	2. การชี้แจงประเด็นสำคัญที่ทันต่อสถานการณ์ (ถ้ามี)	100 (คะแนน)			-		
3. Area Base	ไม่ประเมินองค์ประกอบนี้	-	-	-	-	-	-
4. Innovation Base	1. เชียงร้อยละที่เหมาะสมหาค่าร้อยละ : นวัตกรรมเครื่องสำอาง serum all in One จากสารสกัดมะหาด		100 (คะแนน)		75.00 (คะแนน)	75.00	75.00
5. Potential Base	1. การดำเนินการตามแผนปฏิรูปองค์กรของส่วนราชการ ประจำปีงบประมาณ พ.ศ. 2562		100 (คะแนน)		90.00 (คะแนน)	90.00	90.00

คะแนนเฉลี่ย 78.75

คะแนน ITA 86.76

### หมายเหตุ

- \* หมายถึง มีการเปลี่ยนแปลงรายละเอียดตัวชี้วัด
- \*\* หมายถึง ปรับลดคะแนนคุณภาพหรือเงื่อนไข

### สรุปผลประเมิน

- หมายถึง ระดับคุณภาพ ส่วนราชการที่มีคะแนนเฉลี่ยทุกองค์ประกอบ ตั้งแต่ร้อยละ 90.00 - 100.00
- หมายถึง ระดับมาตรฐานชั้นสูง ส่วนราชการที่มีคะแนนเฉลี่ยทุกองค์ประกอบ ตั้งแต่ร้อยละ 75.00 - 89.99
- หมายถึง ระดับมาตรฐานชั้นต้น ส่วนราชการที่มีคะแนนเฉลี่ยทุกองค์ประกอบ ตั้งแต่ร้อยละ 60.00 - 74.99
- หมายถึง ระดับต้องปรับปรุง ส่วนราชการที่มีคะแนนเฉลี่ยทุกองค์ประกอบ ต่ำกว่าร้อยละ 60.00

# รายงานการประเมินผลการปฏิบัติงาน

## หน่วยงาน กรมสนับสนุนบริการสุขภาพ



ประจำปีงบประมาณ พ.ศ. 2562

ตั้งแต่วันที่ 1 ตุลาคม 2561 ถึงวันที่ 30 กันยายน 2562

Function Base	Agenda Base	Area Base	Innovation Base	Potential Base	คะแนนเฉลี่ย	สรุปผลประเมิน
98.49	97.50	-	80.00	84.00	90.00	 <b>ระดับคุณภาพ</b>
คะแนน	คะแนน		คะแนน	คะแนน	คะแนน	

องค์ประกอบ การประเมิน	ประเด็นการประเมิน	เป้าหมาย			ผลการ ดำเนินงาน	คะแนน	คะแนน องค์ประกอบ
		ขั้นต่ำ (50)	มาตรฐาน (75)	ขั้นสูง (100)			
1. Function Base	1. ร้อยละของคลินิกเวชกรรมที่ให้บริการด้าน เสริมความงามได้รับการตรวจและดำเนินการ ตามกฎหมาย	53.00 (ร้อยละ)	77.00 (ร้อยละ)	100.00 (ร้อยละ)	97.21 (ร้อยละ)	96.97	98.49
	2. ร้อยละของสถานประกอบการเพื่อสุขภาพผ่าน เกณฑ์มาตรฐานตามที่กฎหมายกำหนด	90.00 (ร้อยละ)	95.00 (ร้อยละ)	100.00 (ร้อยละ)	100.00 (ร้อยละ)		
2. Agenda Base	1. จำนวน อสม. ได้รับการพัฒนาศักยภาพ เป็น อสม. 4.0	300,031.00 (คน)	304,500.00 (คน)	309,000.00 (คน)	319,388.00 (คน)	100.00	97.50
	2. การชี้แจงประเด็นสำคัญที่ทันต่อสถานการณ์		100 (คะแนน)		95.00 (คะแนน)	95.00	
3. Area Base	ไม่ประเมินองค์ประกอบนี้	-	-	-	-	-	-
4. Innovation Base	1. การจัดทำบัตร Smart Card อสม.		100 (คะแนน)		80.00 (คะแนน)	80.00	80.00
5. Potential Base	1. การดำเนินการตามแผนปฏิรูปองค์กรของ ส่วนราชการ ประจำปีงบประมาณ พ.ศ. 2562		100 (คะแนน)		84.00 (คะแนน)	84.00	84.00





คะแนนเฉลี่ย 90.00

คะแนน ITA 90.39

### หมายเหตุ

- \* หมายถึง มีการเปลี่ยนแปลงรายละเอียดตัวชี้วัด
- \*\* หมายถึง ปรับลดคะแนนคุณภาพหรือเงื่อนไข

### สรุปผลประเมิน

-  หมายถึง ระดับคุณภาพ ส่วนราชการที่มีคะแนนเฉลี่ยทุกองค์ประกอบ ตั้งแต่ร้อยละ 90.00 - 100.00
-  หมายถึง ระดับมาตรฐานขั้นสูง ส่วนราชการที่มีคะแนนเฉลี่ยทุกองค์ประกอบ ตั้งแต่ร้อยละ 75.00 - 89.99
-  หมายถึง ระดับมาตรฐานขั้นต้น ส่วนราชการที่มีคะแนนเฉลี่ยทุกองค์ประกอบ ตั้งแต่ร้อยละ 60.00 - 74.99
-  หมายถึง ระดับต้องปรับปรุง ส่วนราชการที่มีคะแนนเฉลี่ยทุกองค์ประกอบ ต่ำกว่าร้อยละ 60.00

# รายงานการประเมินผลการปฏิบัติงาน

## หน่วยงาน สำนักงานคณะกรรมการอาหารและยา



ประจำปีงบประมาณ พ.ศ. 2562

ตั้งแต่วันที่ 1 ตุลาคม 2561 ถึงวันที่ 30 กันยายน 2562

Function Base	Agenda Base	Area Base	Innovation Base	Potential Base	คะแนนเฉลี่ย	สรุปผลประเมิน
87.41	98.34	-	85.00	77.00	86.94	 ระดับมาตรฐาน ขั้นสูง
คะแนน	คะแนน		คะแนน	คะแนน	คะแนน	

องค์ประกอบ การประเมิน	ประเด็นการประเมิน	เป้าหมาย			ผลการ ดำเนินงาน	คะแนน	คะแนน องค์ประกอบ
		ขั้นต่ำ (50)	มาตรฐาน (75)	ขั้นสูง (100)			
1. Function Base	1. ร้อยละของผลิตภัณฑ์สุขภาพที่ได้รับการตรวจสอบ ได้มาตรฐานตามเกณฑ์ที่กำหนด	91.30 (ร้อยละ)	93.15 (ร้อยละ)	95.00 (ร้อยละ)	94.45 (ร้อยละ)	92.57	87.41
	2. ร้อยละของมูลค่าการผลิตยาฆ่าเชื้อเมื่อเทียบกับ มูลค่าการนำเข้ายาฆ่าเชื้อ	15.00 (ร้อยละ)	20.00 (ร้อยละ)	25.00 (ร้อยละ)	21.45 (ร้อยละ)	82.25	
2. Agenda Base	1. ร้อยละของโรงพยาบาลที่ใช้อย่างสมเหตุผล (RDU)	10.00 + 1 (ร้อยละ + ผลผลิต)	15.00 + 2 (ร้อยละ + ผลผลิต)	20.00 + 3 (ร้อยละ + ผลผลิต)	42.46 + 3 (ร้อยละ + ผลผลิต)	100.00	98.34
	2. การชี้แจงประเด็นสำคัญที่ทันต่อสถานการณ์	100 (คะแนน)			96.67 (คะแนน)	96.67	
3. Area Base	ไม่ประเมินองค์ประกอบนี้	-	-	-	-	-	-
4. Innovation Base	1. Application อย. ตรวจสอบเลข		100 (คะแนน)		85.00 (คะแนน)	85.00	85.00
5. Potential Base	1. การดำเนินการตามแผนปฏิรูปองค์กรของ ส่วนราชการ ประจำปีงบประมาณ พ.ศ. 2562		100 (คะแนน)		77.00 (คะแนน)	77.00	77.00





คะแนนเฉลี่ย 86.94

คะแนน ITA 84.15

### หมายเหตุ

- \* หมายถึง มีการเปลี่ยนแปลงรายละเอียดตัวชี้วัด
- \*\* หมายถึง ปรับลดคะแนนคุณภาพหรือเงื่อนไข

### สรุปผลประเมิน

-  หมายถึง ระดับคุณภาพ ส่วนราชการที่มีคะแนนเฉลี่ยทุกองค์ประกอบ ตั้งแต่ร้อยละ 90.00 - 100.00
-  หมายถึง ระดับมาตรฐานขั้นสูง ส่วนราชการที่มีคะแนนเฉลี่ยทุกองค์ประกอบ ตั้งแต่ร้อยละ 75.00 - 89.99
-  หมายถึง ระดับมาตรฐานขั้นต้น ส่วนราชการที่มีคะแนนเฉลี่ยทุกองค์ประกอบ ตั้งแต่ร้อยละ 60.00 - 74.99
-  หมายถึง ระดับต้องปรับปรุง ส่วนราชการที่มีคะแนนเฉลี่ยทุกองค์ประกอบ ต่ำกว่าร้อยละ 60.00



# รายงานการประเมินผลการปฏิบัติงาน

## หน่วยงาน กรมอนามัย

ประจำปีงบประมาณ พ.ศ. 2562

ตั้งแต่วันที่ 1 ตุลาคม 2561 ถึงวันที่ 30 กันยายน 2562



Function Base	Agenda Base	Area Base	Innovation Base	Potential Base	คะแนนเฉลี่ย	สรุปผลประเมิน
100.00	100.00	-	90.00	83.67	93.42	<b>ระดับคุณภาพ</b>
คะแนน	คะแนน		คะแนน	คะแนน	คะแนน	

องค์ประกอบ การประเมิน	ประเด็นการประเมิน	เป้าหมาย			ผลการ ดำเนินงาน	คะแนน	คะแนน องค์ประกอบ
		ขั้นต่ำ (50)	มาตรฐาน (75)	ขั้นสูง (100)			
1. Function Base	1. อัตราการคลอดมีชีพในหญิงอายุ 15-19 ปี ต่อพันคน	35.50 (คนต่อ ประชากรหญิง อายุ 15 -19 ปี ต่อพันคน)	32.00 (คนต่อ ประชากรหญิง อายุ 15 -19 ปี ต่อพันคน)	28.50 (คนต่อ ประชากรหญิง อายุ 15 -19 ปี ต่อพันคน)	28.00 (คนต่อ ประชากรหญิง อายุ 15 -19 ปี ต่อพันคน)	100.00	100.00
	2. ร้อยละของตำบลน่าร้องที่มีระบบการส่งเสริมสุขภาพดูแลผู้สูงอายุระยะยาว (Long Term Care) ในชุมชนผ่านเกณฑ์	70.00 (ร้อยละ)	80.00 (ร้อยละ)	85.00 (ร้อยละ)	86.59 (ร้อยละ)	100.00	
2. Agenda Base	1. ร้อยละของโรงพยาบาลที่พัฒนาอนามัยสิ่งแวดล้อมได้ตามเกณฑ์ GREEN&CLEAN Hospital	20.00 + 1 (ร้อยละ + ผลผลิต)	40.00 + 2 (ร้อยละ + ผลผลิต)	60.00 + 3 (ร้อยละ + ผลผลิต)	70.67 + 3 (ร้อยละ + ผลผลิต)	100.00	100.00
	2. การชี้แจงประเด็นสำคัญที่ทันต่อสถานการณ์ (ถ้ามี)		100 (คะแนน)		-	-	
3. Area Base	ไม่ประเมินองค์ประกอบนี้	-	-	-	-	-	-
4. Innovation Base	1. ระบบตรวจสอบสถานะการอุทธรณ์		100 (คะแนน)		90.00 (คะแนน)	90.00	90.00
5. Potential Base	1. การดำเนินการตามแผนปฏิรูปองค์กรของส่วนราชการ ประจำปีงบประมาณ พ.ศ. 2562		100 (คะแนน)		83.67 (คะแนน)	83.67	83.67

คะแนนเฉลี่ย 93.42

คะแนน ITA 91.07

### หมายเหตุ

- \* หมายถึง มีการเปลี่ยนแปลงรายละเอียดตัวชี้วัด
- \*\* หมายถึง ปรับลดคะแนนคุณภาพหรือเงื่อนไข

### สรุปผลประเมิน

- หมายถึง ระดับคุณภาพ ส่วนราชการที่มีคะแนนเฉลี่ยทุกองค์ประกอบ ตั้งแต่ร้อยละ 90.00 - 100.00
- หมายถึง ระดับมาตรฐานขั้นสูง ส่วนราชการที่มีคะแนนเฉลี่ยทุกองค์ประกอบ ตั้งแต่ร้อยละ 75.00 - 89.99
- หมายถึง ระดับมาตรฐานขั้นต้น ส่วนราชการที่มีคะแนนเฉลี่ยทุกองค์ประกอบ ตั้งแต่ร้อยละ 60.00 - 74.99
- หมายถึง ระดับต้องปรับปรุง ส่วนราชการที่มีคะแนนเฉลี่ยทุกองค์ประกอบ ต่ำกว่าร้อยละ 60.00

# รายงานการประเมินผลการปฏิบัติงาน

## หน่วยงาน กรมควบคุมโรค

ประจำปีงบประมาณ พ.ศ. 2562

ตั้งแต่วันที่ 1 ตุลาคม 2561 ถึงวันที่ 30 กันยายน 2562



Function Base	Agenda Base	Area Base	Innovation Base	Potential Base	คะแนนเฉลี่ย	สรุปผลประเมิน
31.87	67.50	-	100.00	81.00	70.09	ระดับมาตรฐาน ขั้นต้น
คะแนน	คะแนน		คะแนน	คะแนน	คะแนน	

องค์ประกอบ การประเมิน	ประเด็นการประเมิน	เป้าหมาย			ผลการ ดำเนินงาน	คะแนน	คะแนน องค์ประกอบ
		ขั้นต่ำ (50)	มาตรฐาน (75)	ขั้นสูง (100)			
1. Function Base	1. ร้อยละของผู้ป่วยเบาหวาน ความดันโลหิตสูง ที่ขึ้นทะเบียนได้รับการประเมินโอกาสเสี่ยงต่อโรคหัวใจและหลอดเลือด (CVD Risk)	86.16 (ร้อยละ)	90.58 (ร้อยละ)	95.00 (ร้อยละ)	88.59 (ร้อยละ)	63.74	31.87
	2. อัตราผู้เสียชีวิตจากอุบัติเหตุทางถนนต่อประชากรแสนคน (Joint KPI)	25.43 (ต่อประชากร แสนคน)	23.18 (ต่อประชากร แสนคน)	20.92 (ต่อประชากร แสนคน)	31.99 (ต่อประชากร แสนคน)	0.00	
2. Agenda Base	1. อัตราความสำเร็จการรักษามือผู้ป่วยวัณโรคปอดรายใหม่	85.00 (ร้อยละ)	86.00 (ร้อยละ)	87.00 (ร้อยละ)	85.70 (ร้อยละ)	67.50	67.50
	2. การชี้แจงประเด็นสำคัญที่ทันต่อสถานการณ์ (ถ้ามี)	100 (คะแนน)			-	-	
3. Area Base	ไม่ประเมินองค์ประกอบนี้	-	-	-	-	-	-
4. Innovation Base	1. ร้อยละของคู่มือสำหรับประชาชน ตาม พ.ร.บ. การอำนวยความสะดวกฯ ที่ส่วนราชการสามารถลดระยะเวลาได้ไม่น้อยกว่าร้อยละ 30		100 (คะแนน)		100.00 (คะแนน)	100.00	100.00
5. Potential Base	1. การดำเนินการตามแผนปฏิรูปองค์กรของส่วนราชการ ประจำปีงบประมาณ พ.ศ. 2562		100 (คะแนน)		81.00 (คะแนน)	81.00	81.00

คะแนนเฉลี่ย 70.09

คะแนน ITA 85.92

### หมายเหตุ

- \* หมายถึง มีการเปลี่ยนแปลงรายละเอียดตัวชี้วัด
- \*\* หมายถึง ปรับลดคะแนนคุณภาพหรือเงื่อนไข

### สรุปผลประเมิน

- หมายถึง ระดับคุณภาพ ส่วนราชการที่มีคะแนนเฉลี่ยทุกองค์ประกอบ ตั้งแต่ร้อยละ 90.00 - 100.00
- หมายถึง ระดับมาตรฐานขั้นสูง ส่วนราชการที่มีคะแนนเฉลี่ยทุกองค์ประกอบ ตั้งแต่ร้อยละ 75.00 - 89.99
- หมายถึง ระดับมาตรฐานขั้นต้น ส่วนราชการที่มีคะแนนเฉลี่ยทุกองค์ประกอบ ตั้งแต่ร้อยละ 60.00 - 74.99
- หมายถึง ระดับต้องปรับปรุง ส่วนราชการที่มีคะแนนเฉลี่ยทุกองค์ประกอบ ต่ำกว่าร้อยละ 60.00