

# รายงานการประเมินส่วนราชการตามมาตรการปรับปรุงประสิทธิภาพในการปฏิบัติราชการ



กระทรวงพาณิชย์

ประจำปีงบประมาณ พ.ศ. 2562

ตั้งแต่วันที่ 1 ตุลาคม 2561 ถึงวันที่ 30 กันยายน 2562

ส่วนราชการในกระทรวงพาณิชย์	Function Base	Agenda Base	Area Base	Innovation Base	Potential Base	คะแนนเฉลี่ย	สรุปผลการประเมิน
1. สำนักงานปลัดกระทรวงพาณิชย์	100.00	50.00	-	90.00	88.00	82.00	● ระดับมาตรฐานชั้นสูง
2. กรมการค้าภายใน	100.00	97.78	-	90.00	75.58	90.84	● ระดับคุณภาพ
3. กรมทรัพย์สินทางปัญญา	63.49	92.50	-	100.00	41.22	74.30	● ระดับมาตรฐานชั้นต้น
4. กรมพัฒนาธุรกิจการค้า	62.50	100.00	-	90.00	77.56	82.52	● ระดับมาตรฐานชั้นสูง
5. กรมเจรจาการค้าระหว่างประเทศ	50.00	100.00	-	80.00	91.33	80.33	● ระดับมาตรฐานชั้นสูง
6. กรมส่งเสริมการค้าระหว่างประเทศ	50.00	100.00	-	85.00	95.00	82.50	● ระดับมาตรฐานชั้นสูง
7. กรมการค้าต่างประเทศ	0.00	76.00	-	100.00	77.67	63.42	● ระดับมาตรฐานชั้นต้น
8. สำนักงานนโยบายและยุทธศาสตร์การค้า	100.00	85.09	-	85.00	91.67	90.44	● ระดับคุณภาพ

## สรุปผลประเมิน

- หมายถึง ระดับคุณภาพ
- หมายถึง ระดับมาตรฐานชั้นสูง
- หมายถึง ระดับมาตรฐานชั้นต้น
- หมายถึง ระดับต้องปรับปรุง

ส่วนราชการที่มีคะแนนเฉลี่ยทุกองค์ประกอบ ตั้งแต่ร้อยละ 90.00 - 100.00

ส่วนราชการที่มีคะแนนเฉลี่ยทุกองค์ประกอบ ตั้งแต่ร้อยละ 75.00 - 89.99

ส่วนราชการที่มีคะแนนเฉลี่ยทุกองค์ประกอบ ตั้งแต่ร้อยละ 60.00 - 74.99

ส่วนราชการที่มีคะแนนเฉลี่ยทุกองค์ประกอบ ต่ำกว่าร้อยละ 60.00

# รายงานการประเมินผลการปฏิบัติงาน หน่วยงาน สำนักงานปลัดกระทรวงพาณิชย์



ประจำปีงบประมาณ พ.ศ. 2562

ตั้งแต่วันที่ 1 ตุลาคม 2561 ถึงวันที่ 30 กันยายน 2562

Function Base	Agenda Base	Area Base	Innovation Base	Potential Base	คะแนนเฉลี่ย	สรุปผลประเมิน
100.00	50.00	-	90.00	88.00	82.00	 <b>ระดับมาตรฐาน ขั้นสูง</b>
คะแนน	คะแนน		คะแนน	คะแนน	คะแนน	

องค์ประกอบ การประเมิน	ประเด็นการประเมิน	เป้าหมาย			ผลการ ดำเนินงาน	คะแนน	คะแนน องค์ประกอบ
		ขั้นต่ำ (50)	มาตรฐาน (75)	ขั้นสูง (100)			
1. Function Base	1. ความสำเร็จในการขับเคลื่อนโครงการร้านค้า ธงฟ้าประชารัฐ	60.00 (ร้อยละ)	80.00 (ร้อยละ)	100.00 (ร้อยละ)	100.00 (ร้อยละ)	100.00	100.00
	2. รายได้ของชุมชน/ตลาดชุมชน	33.12 (ล้านบาท)	33.95 (ล้านบาท)	34.78 (ล้านบาท)	206.35 (ล้านบาท)	100.00	
2. Agenda Base	1. มูลค่าการค้าตามแผนงานบูรณาการพัฒนา พื้นที่ระดับภาค	180.00 (ล้านบาท)	266.50 (ล้านบาท)	353.00 (ล้านบาท)	380.68 (ล้านบาท)	100.00	50.00
	2. การชี้แจงประเด็นสำคัญที่ทันต่อสถานการณ์	100 (คะแนน)			0.00 (คะแนน)	0.00	
3. Area Base	ไม่ประเมินองค์ประกอบนี้	-	-	-	-	-	-
4. Innovation Base	1. การพัฒนาฐานข้อมูลบุคลากรของกระทรวง พาณิชย์		100 (คะแนน)		90.00 (คะแนน)	90.00	90.00
5. Potential Base	1. การดำเนินการตามแผนปฏิรูปองค์การของ ส่วนราชการ ประจำปีงบประมาณ พ.ศ. 2562		100 (คะแนน)		88.00 (คะแนน)	88.00	88.00





คะแนนเฉลี่ย 82.00

คะแนน ITA 92.99

## หมายเหตุ

- \* หมายถึง มีการเปลี่ยนแปลงรายละเอียดตัวชี้วัด
- \*\* หมายถึง ปรับลดคะแนนคุณภาพหรือเงื่อนไข

## สรุปผลประเมิน

-  หมายถึง ระดับคุณภาพ ส่วนราชการที่มีคะแนนเฉลี่ยทุกองค์ประกอบ ตั้งแต่ร้อยละ 90.00 - 100.00
-  หมายถึง ระดับมาตรฐานขั้นสูง ส่วนราชการที่มีคะแนนเฉลี่ยทุกองค์ประกอบ ตั้งแต่ร้อยละ 75.00 - 89.99
-  หมายถึง ระดับมาตรฐานขั้นต้น ส่วนราชการที่มีคะแนนเฉลี่ยทุกองค์ประกอบ ตั้งแต่ร้อยละ 60.00 - 74.99
-  หมายถึง ระดับต้องปรับปรุง ส่วนราชการที่มีคะแนนเฉลี่ยทุกองค์ประกอบ ต่ำกว่าร้อยละ 60.00

# รายงานการประเมินผลการปฏิบัติงาน

## หน่วยงาน กรมการค้าภายใน

ประจำปีงบประมาณ พ.ศ. 2562

ตั้งแต่วันที่ 1 ตุลาคม 2561 ถึงวันที่ 30 กันยายน 2562



Function Base	Agenda Base	Area Base	Innovation Base	Potential Base	คะแนนเฉลี่ย	สรุปผลประเมิน
100.00	97.78	-	90.00	75.58	90.84	<b>ระดับคุณภาพ</b>
คะแนน	คะแนน		คะแนน	คะแนน	คะแนน	

องค์ประกอบ การประเมิน	ประเด็นการประเมิน	เป้าหมาย			ผลการ ดำเนินงาน	คะแนน	คะแนน องค์ประกอบ
		ขั้นต่ำ (50)	มาตรฐาน (75)	ขั้นสูง (100)			
1. Function Base	1. มูลค่าสินค้าเกษตรที่มีการเชื่อมโยงผ่านช่องทาง การตลาดที่ส่งเสริม					100.00	100.00
	1.1 ตลาดข้อตกลง	50.00 (คะแนน)	75.00 (คะแนน)	100.00 (คะแนน)	100.00 (คะแนน)	100.00	
	1.2 ศูนย์จำหน่ายสินค้าเกษตรชุมชน (Farm Outlet)	341.23 (ล้านบาท)	360.10 (ล้านบาท)	378.97 (ล้านบาท)	381.11 (ล้านบาท)	100.00	
	2. ร้อยละของสินค้าและบริการเป้าหมายที่มีราคา จำหน่ายสอดคล้องกับต้นทุน	97.92 (ร้อยละ)	98.37 (ร้อยละ)	98.83 (ร้อยละ)	98.84 (ร้อยละ)	100.00	
2. Agenda Base	1. มูลค่าการค้าสินค้าชุมชนเพิ่มขึ้น					100.00	97.78
	1.1 ตลาดต้องชม					100.00	
	1.1.1 รายได้ผู้ประกอบการตลาดต้องชม	1,235.44 (ล้านบาท)	1,297.20 (ล้านบาท)	1,344.65 (ล้านบาท)	1,720.51 (ล้านบาท)	100.00	
	1.1.2 ร้อยละที่เพิ่มขึ้นเมื่อเทียบกับปีที่ผ่านมา (ตลาดต้องชม)	-	5.00 (ร้อยละ)	8.84 (ร้อยละ)	39.26 (ร้อยละ)	100.00	
	1.2 หมู่บ้านทำมาค้าขาย					100.00	
	1.2.1 รายได้จากการเชื่อมโยงสินค้า	93.38 (ล้านบาท)	102.72 (ล้านบาท)	105.52 (ล้านบาท)	124.69 (ล้านบาท)	100.00	
	1.2.2 ร้อยละที่เพิ่มขึ้นเมื่อเทียบกับปีที่ผ่านมา (หมู่บ้านทำมาค้าขาย)	-	10.00 (ร้อยละ)	13.00 (ร้อยละ)	33.52 (ร้อยละ)	100.00	
2. การชี้แจงประเด็นสำคัญที่ทันต่อสถานการณ์		100 (คะแนน)		95.56 (คะแนน)	95.56		
3. Area Base	ไม่ประเมินองค์ประกอบนี้	-	-	-	-	-	-
4. Innovation Base	1. การอนุญาตขนย้ายผ่านระบบออนไลน์		100 (คะแนน)		90.00 (คะแนน)	90.00	90.00
5. Potential Base	1. การดำเนินการตามแผนปฏิรูปองค์กรของ ส่วนราชการ ประจำปีงบประมาณ พ.ศ. 2562		100 (คะแนน)		75.58 (คะแนน)	75.58	75.58

คะแนนเฉลี่ย 90.84

คะแนน ITA 86.23

### หมายเหตุ

- \* หมายถึง มีการเปลี่ยนแปลงรายละเอียดตัวชี้วัด
- \*\* หมายถึง ปรับลดคะแนนคุณภาพหรือเงื่อนไข

### สรุปผลประเมิน

- หมายถึง ระดับคุณภาพ ส่วนราชการที่มีคะแนนเฉลี่ยทุกองค์ประกอบ ตั้งแต่ร้อยละ 90.00 - 100.00
- หมายถึง ระดับมาตรฐานขั้นสูง ส่วนราชการที่มีคะแนนเฉลี่ยทุกองค์ประกอบ ตั้งแต่ร้อยละ 75.00 - 89.99
- หมายถึง ระดับมาตรฐานขั้นต้น ส่วนราชการที่มีคะแนนเฉลี่ยทุกองค์ประกอบ ตั้งแต่ร้อยละ 60.00 - 74.99
- หมายถึง ระดับต้องปรับปรุง ส่วนราชการที่มีคะแนนเฉลี่ยทุกองค์ประกอบ ต่ำกว่าร้อยละ 60.00

# รายงานการประเมินผลการปฏิบัติงาน

## หน่วยงาน กรมทรัพย์สินทางปัญญา

ประจำปีงบประมาณ พ.ศ. 2562

ตั้งแต่วันที่ 1 ตุลาคม 2561 ถึงวันที่ 30 กันยายน 2562



Function Base	Agenda Base	Area Base	Innovation Base	Potential Base	คะแนนเฉลี่ย	สรุปผลประเมิน
63.49	92.50	-	100.00	41.22	74.30	 ระดับมาตรฐาน ขั้นต้น
คะแนน	คะแนน		คะแนน	คะแนน	คะแนน	

องค์ประกอบ การประเมิน	ประเด็นการประเมิน	เป้าหมาย			ผลการ ดำเนินงาน	คะแนน	คะแนน องค์ประกอบ
		ขั้นต่ำ (50)	มาตรฐาน (75)	ขั้นสูง (100)			
1. Function Base	1. การปรับปรุงประสิทธิภาพการรับจดทะเบียนทรัพย์สินทางปัญญา					51.98	
	1.1 จำนวนคำขอค้างสะสมที่ลดลง (สิทธิบัตร การประดิษฐ์)	4,960 (คำขอ)	5,960 (คำขอ)	9,680 (คำขอ)	8,013 (คำขอ)	88.80	
	1.2 จำนวนการรับจดทะเบียนทรัพย์สินทางปัญญา	37,877 (คำขอ)	38,394 (คำขอ)	38,911 (คำขอ)	35,614 (คำขอ)	0.00	
	1.3 ความสำเร็จของการรักษามาตรฐานระยะเวลาการจดทะเบียนทรัพย์สินทางปัญญา					67.15	63.49
	1.3.1 อนุสิทธิบัตร	60.00 (ร้อยละ)	80.00 (ร้อยละ)	100.00 (ร้อยละ)	74.44 (ร้อยละ)	68.05	
	1.3.2 เครื่องหมายการค้า และสิทธิบัตร ออกแบบผลิตภัณฑ์	50.00 (ร้อยละ)	75.00 (ร้อยละ)	100.00 (ร้อยละ)	66.24 (ร้อยละ)	66.24	
	2. ความสำเร็จของการแก้ปัญหาสถานะทรัพย์สินทางปัญญาของประเทศไทย ตามกฎหมายการค้า สหรัฐฯ มาตรา 301 พิเศษ	25.00 (ร้อยละ)	50.00 (ร้อยละ)	100.00 (ร้อยละ)	50.00 (ร้อยละ)	75.00	
2. Agenda Base	1. การขึ้นทะเบียนสิ่งบ่งชี้ทางภูมิศาสตร์ (GI) ในจังหวัดที่ยังไม่มีการขึ้นทะเบียน GI	7 (จังหวัด)	8 (จังหวัด)	9 (จังหวัด)	9 (จังหวัด)	100.00	92.50
	2. การชี้แจงประเด็นสำคัญที่ทันต่อสถานการณ์		100 (คะแนน)		85.00 (คะแนน)	85.00	
3. Area Base	ไม่ประเมินองค์ประกอบนี้	-	-	-	-	-	-
4. Innovation Base	1. ร้อยละของคู่มือสำหรับประชาชน ตาม พ.ร.บ. การอำนวยความสะดวกฯ ที่ส่วนราชการสามารถลดระยะเวลาได้ไม่น้อยกว่าร้อยละ 30		100 (คะแนน)		100.00 (คะแนน)	100.00	100.00
5. Potential Base	1. การดำเนินการตามแผนปฏิรูปองค์กรของส่วนราชการ ประจำปีงบประมาณ พ.ศ. 2562		100 (คะแนน)		41.22 (คะแนน)	41.22	41.22

คะแนนเฉลี่ย 74.30

คะแนน ITA 85.89

หมายเหตุ \* หมายถึง มีการเปลี่ยนแปลงรายละเอียดตัวชี้วัด  
\*\* หมายถึง ปรับลดคะแนนคุณภาพหรือเงื่อนไข

### สรุปผลประเมิน

- หมายถึง ระดับคุณภาพ ส่วนราชการที่มีคะแนนเฉลี่ยทุกองค์ประกอบ ตั้งแต่ร้อยละ 90.00 - 100.00
- หมายถึง ระดับมาตรฐานขั้นสูง ส่วนราชการที่มีคะแนนเฉลี่ยทุกองค์ประกอบ ตั้งแต่ร้อยละ 75.00 - 89.99
- หมายถึง ระดับมาตรฐานขั้นต้น ส่วนราชการที่มีคะแนนเฉลี่ยทุกองค์ประกอบ ตั้งแต่ร้อยละ 60.00 - 74.99
- หมายถึง ระดับต้องปรับปรุง ส่วนราชการที่มีคะแนนเฉลี่ยทุกองค์ประกอบ ต่ำกว่าร้อยละ 60.00

# รายงานการประเมินผลการปฏิบัติงาน

## หน่วยงาน กรมพัฒนาธุรกิจการค้า



ประจำปีงบประมาณ พ.ศ. 2562

ตั้งแต่วันที่ 1 ตุลาคม 2561 ถึงวันที่ 30 กันยายน 2562

Function Base	Agenda Base	Area Base	Innovation Base	Potential Base	คะแนนเฉลี่ย	สรุปผลประเมิน
62.50	100.00	-	90.00	77.56	82.52	ระดับมาตรฐาน ขั้นสูง
คะแนน	คะแนน		คะแนน	คะแนน	คะแนน	

องค์ประกอบ การประเมิน	ประเด็นการประเมิน	เป้าหมาย			ผลการ ดำเนินงาน	คะแนน	คะแนน องค์ประกอบ
		ขั้นต่ำ (50)	มาตรฐาน (75)	ขั้นสูง (100)			
1. Function Base	1. ความสำเร็จในการผลักดันอันดับความยากง่าย ในการประกอบธุรกิจดีขึ้น : ด้านการเริ่มต้น ธุรกิจ					25.00	62.50
	1.1 สัดส่วนการจดทะเบียนธุรกิจทางออนไลน์	10.00 (ร้อยละ)	30.00 (ร้อยละ)	50.00 (ร้อยละ)	7.00 (ร้อยละ)	0.00	
	1.2 ความสำเร็จการพัฒนาการให้บริการระบบ จดทะเบียนนิติบุคคลออนไลน์ (e-Registration)	50.00 (ร้อยละ)	75.00 (ร้อยละ)	100.00 (ร้อยละ)	50.00 (ร้อยละ)	50.00	
	2. รายได้ของ SMEs เป้าหมายที่ได้รับการพัฒนา	2,174.00 (ล้านบาท)	2,525.50 (ล้านบาท)	2,877.00 (ล้านบาท)	3,630.00 (ล้านบาท)	100.00	
2. Agenda Base	1. การสร้างการรับรู้ไม่ยั้งต้นเป็น หลักประกันทางธุรกิจประเภทใหม่	50.00 (ร้อยละ)	75.00 (ร้อยละ)	100.00 (ร้อยละ)	100.00 (ร้อยละ)	100.00	100.00
	2. การชี้แจงประเด็นสำคัญที่ทันต่อสถานการณ์ (ถ้ามี)		100 (คะแนน)		-	-	
3. Area Base	ไม่ประเมินองค์ประกอบนี้	-	-	-	-	-	-
4. Innovation Base	1. การพัฒนาระบบสร้างธรรมาภิบาลธุรกิจด้วย ดิจิทัล		100 (คะแนน)		90.00 (คะแนน)	90.00	90.00
5. Potential Base	1. การดำเนินการตามแผนปฏิรูปองค์การของ ส่วนราชการ ประจำปีงบประมาณ พ.ศ. 2562		100 (คะแนน)		77.56 (คะแนน)	77.56	77.56

คะแนนเฉลี่ย 82.52

คะแนน ITA 89.87

### หมายเหตุ

- \* หมายถึง มีการเปลี่ยนแปลงรายละเอียดตัวชี้วัด
- \*\* หมายถึง ปรับลดคะแนนคุณภาพหรือเงื่อนไข

### สรุปผลประเมิน

- หมายถึง ระดับคุณภาพ ส่วนราชการที่มีคะแนนเฉลี่ยทุกองค์ประกอบ ตั้งแต่ร้อยละ 90.00 - 100.00
- หมายถึง ระดับมาตรฐานขั้นสูง ส่วนราชการที่มีคะแนนเฉลี่ยทุกองค์ประกอบ ตั้งแต่ร้อยละ 75.00 - 89.99
- หมายถึง ระดับมาตรฐานขั้นต้น ส่วนราชการที่มีคะแนนเฉลี่ยทุกองค์ประกอบ ตั้งแต่ร้อยละ 60.00 - 74.99
- หมายถึง ระดับต้องปรับปรุง ส่วนราชการที่มีคะแนนเฉลี่ยทุกองค์ประกอบ ต่ำกว่าร้อยละ 60.00

# รายงานการประเมินผลการปฏิบัติงาน หน่วยงาน กรมเจรจาการค้าระหว่างประเทศ



ประจำปีงบประมาณ พ.ศ. 2562

ตั้งแต่วันที่ 1 ตุลาคม 2561 ถึงวันที่ 30 กันยายน 2562

Function Base	Agenda Base	Area Base	Innovation Base	Potential Base	คะแนนเฉลี่ย	สรุปผลประเมิน
50.00	100.00	-	80.00	91.33	80.33	ระดับมาตรฐาน ขั้นสูง
คะแนน	คะแนน		คะแนน	คะแนน	คะแนน	

องค์ประกอบ การประเมิน	ประเด็นการประเมิน	เป้าหมาย			ผลการ ดำเนินงาน	คะแนน	คะแนน องค์ประกอบ
		ขั้นต่ำ (50)	มาตรฐาน (75)	ขั้นสูง (100)			
1. Function Base	1. อัตราการขยายตัวของมูลค่าการส่งออกภาพรวม	2.55 (ร้อยละ)	4.00 (ร้อยละ)	5.45 (ร้อยละ)	-1.10 (ร้อยละ)	0.00	50.00
	2. ความสำเร็จของการเจรจาการค้าระหว่างประเทศ	50.00 (ร้อยละ)	75.00 (ร้อยละ)	100.00 (ร้อยละ)	100.00 (ร้อยละ)	100.00 (*)	
2. Agenda Base	1. การเตรียมการพิจารณาเข้าร่วมเป็นสมาชิกความตกลงที่ครอบคลุมและก้าวหน้าสำหรับหุ้นส่วนทางเศรษฐกิจภาคพื้นแปซิฟิก (CPTPP) ของไทย	33.33 (ร้อยละ)	66.66 (ร้อยละ)	100.00 (ร้อยละ)	100.00 (ร้อยละ)	100.00	100.00
	2. การชี้แจงประเด็นสำคัญที่ทันต่อสถานการณ์	100 (คะแนน)			100.00 (คะแนน)	100.00	
3. Area Base	ไม่ประเมินองค์ประกอบนี้	-	-	-	-	-	-
4. Innovation Base	1. ระบบแจ้งขออนุมัติการลาผ่านทางระบบไปรษณีย์อิเล็กทรอนิกส์ (e-mail)	100 (คะแนน)			80.00 (คะแนน)	80.00	80.00
5. Potential Base	1. การดำเนินการตามแผนปฏิรูปองค์กรของส่วนราชการ ประจำปีงบประมาณ พ.ศ. 2562	100 (คะแนน)			91.33 (คะแนน)	91.33	91.33

คะแนนเฉลี่ย 80.33

คะแนน ITA 85.98

**หมายเหตุ**  
\* หมายถึง มีการเปลี่ยนแปลงรายละเอียดตัวชี้วัด  
\*\* หมายถึง ปรับลดคะแนนคุณภาพหรือเงื่อนไข

**สรุปผลประเมิน**

- หมายถึง ระดับคุณภาพ ส่วนราชการที่มีคะแนนเฉลี่ยทุกองค์ประกอบ ตั้งแต่ร้อยละ 90.00 - 100.00
- หมายถึง ระดับมาตรฐานขั้นสูง ส่วนราชการที่มีคะแนนเฉลี่ยทุกองค์ประกอบ ตั้งแต่ร้อยละ 75.00 - 89.99
- หมายถึง ระดับมาตรฐานขั้นต้น ส่วนราชการที่มีคะแนนเฉลี่ยทุกองค์ประกอบ ตั้งแต่ร้อยละ 60.00 - 74.99
- หมายถึง ระดับต้องปรับปรุง ส่วนราชการที่มีคะแนนเฉลี่ยทุกองค์ประกอบ ต่ำกว่าร้อยละ 60.00

# รายงานการประเมินผลการปฏิบัติงาน

## หน่วยงาน กรมส่งเสริมการค้าระหว่างประเทศ



ประจำปีงบประมาณ พ.ศ. 2562

ตั้งแต่วันที่ 1 ตุลาคม 2561 ถึงวันที่ 30 กันยายน 2562

Function Base	Agenda Base	Area Base	Innovation Base	Potential Base	คะแนนเฉลี่ย	สรุปผลประเมิน
50.00	100.00	-	85.00	95.00	82.50	ระดับมาตรฐาน ขั้นสูง
คะแนน	คะแนน		คะแนน	คะแนน	คะแนน	

องค์ประกอบ การประเมิน	ประเด็นการประเมิน	เป้าหมาย			ผลการ ดำเนินงาน	คะแนน	คะแนน องค์ประกอบ	
		ขั้นต่ำ (50)	มาตรฐาน (75)	ขั้นสูง (100)				
1. Function Base	1. อัตราการขยายตัวของมูลค่าการส่งออกภาพรวม	2.55 (ร้อยละ)	4.00 (ร้อยละ)	5.45 (ร้อยละ)	-1.10 (ร้อยละ)	0.00		
	2. มูลค่าการส่งออกธุรกิจบริการเป้าหมาย	156.79 (ล้านบาท สหรัฐ)	164.08 (ล้านบาท สหรัฐ)	166.20 (ล้านบาท สหรัฐ)	349.07 (ล้านบาท สหรัฐ)	100.00	50.00	
2. Agenda Base	1. ร้อยละที่เพิ่มขึ้นของมูลค่าการส่งออกของ ผู้ประกอบการ SMEs จากฐานรากสู่ตลาด ต่างประเทศ ผ่านกิจกรรม SMEs Local to Global ของกรม	4.00 (ร้อยละ)	6.00 (ร้อยละ)	8.00 (ร้อยละ)	13.97 (ร้อยละ)	100.00	100.00	
	2. การชี้แจงประเด็นสำคัญที่ทันต่อสถานการณ์ (ถ้ามี)		100 (คะแนน)		-	-		
3. Area Base	ไม่ประเมินองค์ประกอบนี้	-	-	-	-	-	-	
4. Innovation Base	1. Dashboard ด้านการค้าระหว่างประเทศ		100 (คะแนน)		85.00 (คะแนน)	85.00	85.00	
5. Potential Base	1. การดำเนินการตามแผนปฏิรูปองค์กรของ ส่วนราชการ ประจำปีงบประมาณ พ.ศ. 2562		100 (คะแนน)		95.00 (คะแนน)	95.00	95.00	
<b>คะแนนเฉลี่ย 82.50</b>								
คะแนน ITA	86.95							

### หมายเหตุ

- \* หมายถึง มีการเปลี่ยนแปลงรายละเอียดตัวชี้วัด
- \*\* หมายถึง ปรับลดคะแนนคุณภาพหรือเงื่อนไข

### สรุปผลประเมิน

- หมายถึง ระดับคุณภาพ ส่วนราชการที่มีคะแนนเฉลี่ยทุกองค์ประกอบ ตั้งแต่ร้อยละ 90.00 - 100.00
- หมายถึง ระดับมาตรฐานขั้นสูง ส่วนราชการที่มีคะแนนเฉลี่ยทุกองค์ประกอบ ตั้งแต่ร้อยละ 75.00 - 89.99
- หมายถึง ระดับมาตรฐานขั้นต้น ส่วนราชการที่มีคะแนนเฉลี่ยทุกองค์ประกอบ ตั้งแต่ร้อยละ 60.00 - 74.99
- หมายถึง ระดับต้องปรับปรุง ส่วนราชการที่มีคะแนนเฉลี่ยทุกองค์ประกอบ ต่ำกว่าร้อยละ 60.00

# รายงานการประเมินผลการปฏิบัติงาน

## หน่วยงาน กรมการค้าต่างประเทศ

ประจำปีงบประมาณ พ.ศ. 2562

ตั้งแต่วันที่ 1 ตุลาคม 2561 ถึงวันที่ 30 กันยายน 2562



Function Base	Agenda Base	Area Base	Innovation Base	Potential Base	คะแนนเฉลี่ย	สรุปผลประเมิน
0.00	76.00	-	100.00	77.67	63.42	ระดับมาตรฐาน ขั้นต้น
คะแนน	คะแนน		คะแนน	คะแนน	คะแนน	

องค์ประกอบ การประเมิน	ประเด็นการประเมิน	เป้าหมาย			ผลการ ดำเนินงาน	คะแนน	คะแนน องค์ประกอบ
		ขั้นต่ำ (50)	มาตรฐาน (75)	ขั้นสูง (100)			
1. Function Base	1. อัตราการขยายตัวของมูลค่าการส่งออกภาพรวม	2.55 (ร้อยละ)	4.00 (ร้อยละ)	5.45 (ร้อยละ)	-1.10 (ร้อยละ)	0.00	0.00
	2. มูลค่าการค้าชายแดนเพิ่มขึ้น	1,052,860.56 (ล้านบาท)	1,063,284.92 (ล้านบาท)	1,073,709.29 (ล้านบาท)	946,844.94 (ล้านบาท)	0.00 (*)	
2. Agenda Base	1. ปริมาณการส่งออกข้าว	9.00 (ล้านตัน)	9.50 (ล้านตัน)	10.00 (ล้านตัน)	9.19 (ล้านตัน)	59.50	76.00
	2. การชี้แจงประเด็นสำคัญที่ทันต่อสถานการณ์	100 (คะแนน)			92.50 (คะแนน)	92.50	
3. Area Base	ไม่ประเมินองค์ประกอบนี้	-	-	-	-	-	-
4. Innovation Base	1. ร้อยละของคู่มือสำหรับประชาชน ตาม พ.ร.บ. การอำนวยความสะดวกฯ ที่ส่วนราชการสามารถลดระยะเวลาได้ไม่น้อยกว่าร้อยละ 30		100 (คะแนน)		100.00 (คะแนน)	100.00	100.00
5. Potential Base	1. การดำเนินการตามแผนปฏิรูปองค์กรของส่วนราชการ ประจำปีงบประมาณ พ.ศ. 2562		100 (คะแนน)		77.67 (คะแนน)	77.67	77.67

คะแนนเฉลี่ย 63.42

คะแนน ITA 89.37

### หมายเหตุ

- \* หมายถึง มีการเปลี่ยนแปลงรายละเอียดตัวชี้วัด
- \*\* หมายถึง ปรับลดคะแนนคุณภาพหรือเงื่อนไข

### สรุปผลประเมิน

- หมายถึง ระดับคุณภาพ ส่วนราชการที่มีคะแนนเฉลี่ยทุกองค์ประกอบ ตั้งแต่ร้อยละ 90.00 - 100.00
- หมายถึง ระดับมาตรฐานขั้นสูง ส่วนราชการที่มีคะแนนเฉลี่ยทุกองค์ประกอบ ตั้งแต่ร้อยละ 75.00 - 89.99
- หมายถึง ระดับมาตรฐานขั้นต้น ส่วนราชการที่มีคะแนนเฉลี่ยทุกองค์ประกอบ ตั้งแต่ร้อยละ 60.00 - 74.99
- หมายถึง ระดับต้องปรับปรุง ส่วนราชการที่มีคะแนนเฉลี่ยทุกองค์ประกอบ ต่ำกว่าร้อยละ 60.00



# รายงานการประเมินผลการปฏิบัติงาน

## หน่วยงาน สำนักงานนโยบายและยุทธศาสตร์การค้า



ประจำปีงบประมาณ พ.ศ. 2562

ตั้งแต่วันที่ 1 ตุลาคม 2561 ถึงวันที่ 30 กันยายน 2562

Function Base	Agenda Base	Area Base	Innovation Base	Potential Base	คะแนนเฉลี่ย	สรุปผลประเมิน
100.00	85.09	-	85.00	91.67	90.44	<span style="color: green;">●</span> ระดับคุณภาพ
คะแนน	คะแนน		คะแนน	คะแนน	คะแนน	

องค์ประกอบ การประเมิน	ประเด็นการประเมิน	เป้าหมาย			ผลการ ดำเนินงาน	คะแนน	คะแนน องค์ประกอบ
		ขั้นต่ำ (50)	มาตรฐาน (75)	ขั้นสูง (100)			
1. Function Base	1. จำนวนนโยบาย หรือยุทธศาสตร์ หรือมาตรการ ทางการค้าที่ได้รับความเห็นชอบ และนำไปปฏิบัติ ต่อไป	16 (เรื่อง)	18 (เรื่อง)	20 (เรื่อง)	22 (เรื่อง)	100.00	100.00
	2. ความสำเร็จในการสร้างหุ้นส่วนยุทธศาสตร์ การค้าสินค้าอุตสาหกรรม 4.0 ในภูมิภาค CLMVT	40.00 (ร้อยละ)	80.00 (ร้อยละ)	100.00 (ร้อยละ)	100.00 (ร้อยละ)	100.00	
2. Agenda Base	1. การพัฒนาคุณภาพดัชนีความเชื่อมั่นผู้บริโภค (Consumer Confidence Index)	3,500 (ตัวอย่าง)	7,100 (ตัวอย่าง)	9,000 (ตัวอย่าง)	7,867 (ตัวอย่าง)	85.09 (*)	85.09
	2. การชี้แจงประเด็นสำคัญที่ทันต่อสถานการณ์ (ถ้ามี)	100 (คะแนน)			-	-	
3. Area Base	ไม่ประเมินองค์ประกอบนี้	-	-	-	-	-	-
4. Innovation Base	1. การออกแบบและพัฒนาระบบกำกับและติดตาม นโยบาย (Policy Dashboard) ด้านการรับฟัง เสียงสะท้อนภาคประชาชน		100 (คะแนน)		85.00 (คะแนน)	85.00	85.00
5. Potential Base	1. การดำเนินการตามแผนปฏิรูปองค์กรของ ส่วนราชการ ประจำปีงบประมาณ พ.ศ. 2562		100 (คะแนน)		91.67 (คะแนน)	91.67	91.67
<b>คะแนนเฉลี่ย</b>						<b>90.44</b>	
คะแนน ITA	88.98						

### หมายเหตุ

- \* หมายถึง มีการเปลี่ยนแปลงรายละเอียดตัวชี้วัด
- \*\* หมายถึง ปรับลดคะแนนคุณภาพหรือเงื่อนไข

### สรุปผลประเมิน

- หมายถึง ระดับคุณภาพ ส่วนราชการที่มีคะแนนเฉลี่ยทุกองค์ประกอบ ตั้งแต่ร้อยละ 90.00 - 100.00
- หมายถึง ระดับมาตรฐานขั้นสูง ส่วนราชการที่มีคะแนนเฉลี่ยทุกองค์ประกอบ ตั้งแต่ร้อยละ 75.00 - 89.99
- หมายถึง ระดับมาตรฐานขั้นต้น ส่วนราชการที่มีคะแนนเฉลี่ยทุกองค์ประกอบ ตั้งแต่ร้อยละ 60.00 - 74.99
- หมายถึง ระดับต้องปรับปรุง ส่วนราชการที่มีคะแนนเฉลี่ยทุกองค์ประกอบ ต่ำกว่าร้อยละ 60.00