


รายงานการประเมินส่วนราชการตามมาตรการปรับปรุงประสิทธิภาพในการปฏิบัติราชการ



ประจำปีงบประมาณ พ.ศ. 2565





กรมส่งเสริมสหกรณ์

ตั้งแต่วันที่ 1 ตุลาคม 2564 ถึงวันที่ 30 กันยายน 2565

Performance Base	Potential Base	คะแนนรวม	สรุปผลการประเมิน
68.18 คะแนน	30.00 คะแนน	98.18 คะแนน	 ระดับคุณภาพ

ประเด็นการประเมิน	น้ำหนัก	เป้าหมาย			ผลการดำเนินงาน	คะแนน	คะแนน ถ่วงน้ำหนัก
		ขั้นต้น (50)	มาตรฐาน (75)	ขั้นสูง (100)			
องค์ประกอบที่ 1 การประเมินประสิทธิผลการดำเนินงาน (Performance Base) (ร้อยละ 70)							
1. รายได้เงินสดสุทธิทางการเกษตรของเกษตรกรเฉลี่ยต่อครัวเรือนเพิ่มขึ้น	10	74,672.57 (บาท/ครัวเรือน/ปี)	77,524.21 (บาท/ครัวเรือน/ปี)	80,375.85 (บาท/ครัวเรือน/ปี)	78,322.00 (บาท/ครัวเรือน/ปี)	81.99	8.20
2. ผลการดำเนินงานตามแนวทางส่งเสริมเกษตรแปลงใหญ่							
2.1 ร้อยละของต้นทุนการผลิตที่ลดลง							
2.1.1 ร้อยละของต้นทุนการผลิตที่ลดลง (ข้าว)	0.75	6.84 (ร้อยละ)	8.42 (ร้อยละ)	10.00 (ร้อยละ)	13.64 (ร้อยละ)	100.00	0.75
2.1.2 ร้อยละของต้นทุนการผลิตที่ลดลง (พืชเศรษฐกิจและแมลง)	0.75	6.00 (ร้อยละ)	8.00 (ร้อยละ)	10.00 (ร้อยละ)	14.43 (ร้อยละ)	100.00	0.75
2.1.3 ร้อยละของต้นทุนการผลิตที่ลดลง (ประมง)	0.75	4.45 (ร้อยละ)	5.45 (ร้อยละ)	6.45 (ร้อยละ)	6.65 (ร้อยละ)	100.00	0.75
2.1.4 ร้อยละของต้นทุนการผลิตที่ลดลง (ปศุสัตว์)	0.75	13.97 (ร้อยละ)	15.97 (ร้อยละ)	17.97 (ร้อยละ)	25.38 (ร้อยละ)	100.00	0.75
2.1.5 ร้อยละของต้นทุนการผลิตที่ลดลง (หม่อนไหม)	0.75	8.00 (ร้อยละ)	10.38 (ร้อยละ)	12.76 (ร้อยละ)	12.90 (ร้อยละ)	100.00	0.75
2.2 ร้อยละของผลผลิตสินค้าเกษตรที่เพิ่มขึ้น							
2.2.1 ร้อยละของผลผลิตสินค้าเกษตรที่เพิ่มขึ้น (ข้าว)	0.75	7.50 (ร้อยละ)	9.33 (ร้อยละ)	11.15 (ร้อยละ)	16.77 (ร้อยละ)	100.00	0.75
2.2.2 ร้อยละของผลผลิตสินค้าเกษตรที่เพิ่มขึ้น (พืชเศรษฐกิจและแมลง)	0.75	6.00 (ร้อยละ)	10.00 (ร้อยละ)	14.00 (ร้อยละ)	19.77 (ร้อยละ)	100.00	0.75
2.2.3 ร้อยละของผลผลิตสินค้าเกษตรที่เพิ่มขึ้น (ประมง)	0.75	6.42 (ร้อยละ)	7.42 (ร้อยละ)	8.42 (ร้อยละ)	11.04 (ร้อยละ)	100.00	0.75
2.2.4 ร้อยละของผลผลิตสินค้าเกษตรที่เพิ่มขึ้น (ปศุสัตว์)	0.75	32.98 (ร้อยละ)	33.98 (ร้อยละ)	34.98 (ร้อยละ)	73.46 (ร้อยละ)	100.00	0.75
2.2.5 ร้อยละของผลผลิตสินค้าเกษตรที่เพิ่มขึ้น (หม่อนไหม)	0.75	8.00 (ร้อยละ)	10.00 (ร้อยละ)	12.00 (ร้อยละ)	12.71 (ร้อยละ)	100.00	0.75
2.3 ร้อยละของแปลงที่ได้ราคาผลผลิตเพิ่มขึ้น							
2.3.1 ร้อยละของแปลงที่ได้ราคาผลผลิตเพิ่มขึ้น (ข้าว)	0.75	4.00 (ร้อยละ)	5.00 (ร้อยละ)	6.00 (ร้อยละ)	12.52 (ร้อยละ)	100.00	0.75
2.3.2 ร้อยละของแปลงที่ได้ราคาผลผลิตเพิ่มขึ้น (พืชเศรษฐกิจและแมลง)	0.75	5.00 (ร้อยละ)	7.00 (ร้อยละ)	8.99 (ร้อยละ)	20.73 (ร้อยละ)	100.00	0.75
2.3.3 ร้อยละของแปลงที่ได้ราคาผลผลิตเพิ่มขึ้น (ประมง)	0.75	3.64 (ร้อยละ)	4.14 (ร้อยละ)	4.64 (ร้อยละ)	5.52 (ร้อยละ)	100.00	0.75
2.3.4 ร้อยละของแปลงที่ได้ราคาผลผลิตเพิ่มขึ้น (ปศุสัตว์)	0.75	17.12 (ร้อยละ)	18.12 (ร้อยละ)	19.12 (ร้อยละ)	39.60 (ร้อยละ)	100.00	0.75

คำอธิบาย : เกณฑ์การประเมิน

-  หมายถึง ระดับคุณภาพ
-  หมายถึง ระดับมาตรฐานขั้นสูง
-  หมายถึง ระดับมาตรฐานขั้นต้น
-  หมายถึง ระดับต้องปรับปรุง

มีคะแนนผลการดำเนินงานอยู่ระหว่าง 90.00 – 100.00 คะแนน

มีคะแนนผลการดำเนินงานอยู่ระหว่าง 75.00 – 89.99 คะแนน

มีคะแนนผลการดำเนินงานอยู่ระหว่าง 60.00 – 74.99 คะแนน

มีคะแนนผลการดำเนินงานต่ำกว่า 60.00 คะแนน



รายงานการประเมินส่วนราชการตามมาตรการปรับปรุงประสิทธิภาพในการปฏิบัติราชการ

ประจำปีงบประมาณ พ.ศ. 2565

กรมส่งเสริมสหกรณ์

ตั้งแต่วันที่ 1 ตุลาคม 2564 ถึงวันที่ 30 กันยายน 2565

ประเด็นการประเมิน	น้ำหนัก	เป้าหมาย			ผลการดำเนินงาน	คะแนน	คะแนนถ่วงน้ำหนัก
		ขั้นต้น (50)	มาตรฐาน (75)	ขั้นสูง (100)			
องค์ประกอบที่ 1 การประเมินประสิทธิผลการดำเนินงาน (Performance Base) (ร้อยละ 70)							
2.3.5 ร้อยละของแปลงที่ได้ราคามูลผลผลิตเพิ่มขึ้น (หม่อนไหม)	0.75	5.00 (ร้อยละ)	5.54 (ร้อยละ)	6.07 (ร้อยละ)	7.46 (ร้อยละ)	100.00	0.75
2.4 ร้อยละของแปลงใหญ่ที่ได้รับการรับรองคุณภาพและมาตรฐานการผลิต							
2.4.1 ร้อยละของแปลงใหญ่ที่ได้รับการรับรองคุณภาพและมาตรฐานการผลิต (ข้าว)	0.75	60.00 (ร้อยละ)	68.49 (ร้อยละ)	76.97 (ร้อยละ)	100.00 (ร้อยละ)	100.00	0.75
2.4.2 ร้อยละของแปลงใหญ่ที่ได้รับการรับรองคุณภาพและมาตรฐานการผลิต (พืชเศรษฐกิจและแมลง)	0.75	60.00 (ร้อยละ)	78.64 (ร้อยละ)	97.28 (ร้อยละ)	95.20 (ร้อยละ)	97.21	0.73
2.4.3 ร้อยละของแปลงใหญ่ที่ได้รับการรับรองคุณภาพและมาตรฐานการผลิต (ประมง)	0.75	95.68 (ร้อยละ)	97.43 (ร้อยละ)	99.18 (ร้อยละ)	99.26 (ร้อยละ)	100.00	0.75
2.4.4 ร้อยละของแปลงใหญ่ที่ได้รับการรับรองคุณภาพและมาตรฐานการผลิต (ปศุสัตว์)	0.75	25.95 (ร้อยละ)	27.15 (ร้อยละ)	28.24 (ร้อยละ)	28.73 (ร้อยละ)	100.00	0.75
2.4.5 ร้อยละของแปลงใหญ่ที่ได้รับการรับรองคุณภาพและมาตรฐานการผลิต (หม่อนไหม)	0.75	60.00 (ร้อยละ)	69.09 (ร้อยละ)	78.18 (ร้อยละ)	88.64 (ร้อยละ)	100.00	0.75
3. ร้อยละของสหกรณ์ที่มีความเข้มแข็งอยู่ในระดับชั้น 1 และระดับชั้น 2	20	87.86 (ร้อยละ)	90.00 (ร้อยละ)	92.14 (ร้อยละ)	92.95 (ร้อยละ)	100.00	20.00
4. ร้อยละของพื้นที่บริหารจัดการน้ำในเขตชลประทานได้รับน้ำตามปริมาณน้ำต้นทุนที่มีในแต่ละปี	5	+/- 16.71 (ร้อยละ)	+/- 13.88 (ร้อยละ)	+/- 11.05 (ร้อยละ)	0.75 (ร้อยละ)	100.00	5.00
5. ร้อยละของสหกรณ์ที่จัดทำงบการเงินประจำปีและส่งให้ผู้สอบบัญชีได้	20	94.08 (ร้อยละ)	94.58 (ร้อยละ)	95.08 (ร้อยละ)	95.10 (ร้อยละ)	100.00	20.00
องค์ประกอบที่ 2 การประเมินศักยภาพในการดำเนินงาน (Potential Base) (ร้อยละ 30)							
6. การสร้างนวัตกรรมในการปรับปรุงกระบวนการ (e-service) : ระบบบริการ “คัดสำเนาทะเบียนสหกรณ์ Online”	15	1 (ผลผลิต)	1 (ผลผลิต)	1 (ผลผลิต)	3 (ผลผลิต)	100.00	15.00
7. การประเมินสถานะของหน่วยงานในการเป็นระบบราชการ 4.0 (PMQA 4.0)	15	380.00 (คะแนน)	406.89 (คะแนน)	415.03 (คะแนน)	438.01 (คะแนน)	100.00	15.00
น้ำหนักรวม	100					คะแนนรวม	98.18

หมายเหตุ : * หมายถึง มีการเปลี่ยนแปลงรายละเอียดตัวชี้วัด, ** หมายถึง ปรับลดคะแนนคุณภาพหรือเงื่อนไข

(ลายเซ็น)

(นางสาวอ้นฟ้า เวชชาชีวะ)

เลขาธิการ ก.พ.ร.

ผู้ประเมิน

วันที่...7...เดือน...ธันวาคม... พ.ศ. 2565.....

คำอธิบาย : เกณฑ์การประเมิน

- หมายถึง ระดับคุณภาพ
- หมายถึง ระดับมาตรฐานขั้นสูง
- หมายถึง ระดับมาตรฐานขั้นต้น
- หมายถึง ระดับต้องปรับปรุง

มีคะแนนผลการดำเนินงานอยู่ระหว่าง 90.00 – 100.00 คะแนน

มีคะแนนผลการดำเนินงานอยู่ระหว่าง 75.00 – 89.99 คะแนน

มีคะแนนผลการดำเนินงานอยู่ระหว่าง 60.00 – 74.99 คะแนน

มีคะแนนผลการดำเนินงานต่ำกว่า 60.00 คะแนน