

รายงานการประเมินส่วนราชการตามมาตรการปรับปรุงประสิทธิภาพในการปฏิบัติราชการ



กระทรวงดิจิทัลเพื่อเศรษฐกิจและสังคม

ประจำปีงบประมาณ พ.ศ. 2562

ตั้งแต่วันที่ 1 ตุลาคม 2561 ถึงวันที่ 30 กันยายน 2562

ส่วนราชการในกระทรวงดิจิทัลเพื่อเศรษฐกิจและสังคม	Function Base	Agenda Base	Area Base	Innovation Base	Potential Base	คะแนนเฉลี่ย	สรุปผลการประเมิน
1. สำนักงานปลัดกระทรวงดิจิทัลเพื่อเศรษฐกิจและสังคม	40.43	74.85	-	70.00	78.33	65.90	ระดับมาตรฐานขั้นต้น
2. กรมอุตุนิยมวิทยา	87.50	100.00	-	80.00	85.00	88.13	ระดับมาตรฐานขั้นสูง
3. สำนักงานสถิติแห่งชาติ	75.28	100.00	-	70.00	70.00	78.82	ระดับมาตรฐานขั้นสูง
4. สำนักงานคณะกรรมการดิจิทัลเพื่อเศรษฐกิจและสังคมแห่งชาติ	25.00	75.00	-	0.00	80.67	45.17	ระดับต้องปรับปรุง

สรุปผลประเมิน

- หมายถึง ระดับคุณภาพ
- หมายถึง ระดับมาตรฐานขั้นสูง
- หมายถึง ระดับมาตรฐานขั้นต้น
- หมายถึง ระดับต้องปรับปรุง

ส่วนราชการที่มีคะแนนเฉลี่ยทุกองค์ประกอบ ตั้งแต่ร้อยละ 90.00 - 100.00
 ส่วนราชการที่มีคะแนนเฉลี่ยทุกองค์ประกอบ ตั้งแต่ร้อยละ 75.00 - 89.99
 ส่วนราชการที่มีคะแนนเฉลี่ยทุกองค์ประกอบ ตั้งแต่ร้อยละ 60.00 - 74.99
 ส่วนราชการที่มีคะแนนเฉลี่ยทุกองค์ประกอบ ต่ำกว่าร้อยละ 60.00

รายงานการประเมินผลการปฏิบัติงาน

หน่วยงาน สำนักงานปลัดกระทรวงดิจิทัลเพื่อเศรษฐกิจและสังคม



ประจำปีงบประมาณ พ.ศ. 2562

ตั้งแต่วันที่ 1 ตุลาคม 2561 ถึงวันที่ 30 กันยายน 2562

Function Base	Agenda Base	Area Base	Innovation Base	Potential Base	คะแนนเฉลี่ย	สรุปผลประเมิน
40.43	74.85	-	70.00	78.33	65.90	ระดับมาตรฐาน ขั้นต่ำ
คะแนน	คะแนน		คะแนน	คะแนน	คะแนน	

องค์ประกอบ การประเมิน	ประเด็นการประเมิน	เป้าหมาย			ผลการ ดำเนินงาน	คะแนน	คะแนน องค์ประกอบ
		ขั้นต่ำ (50)	มาตรฐาน (75)	ขั้นสูง (100)			
1. Function Base	1. อันดับความสามารถในการแข่งขันด้านดิจิทัล ของโลก World Digital Competitiveness ของประเทศไทยตามการจัดอันดับ ของ IMD	39 (อันดับ)	36 (อันดับ)	33 (อันดับ)	40 (อันดับ)	0.00	40.43
	2. ร้อยละความสำเร็จของการดำเนินการป้องกัน และป้องปรามด้านเทคโนโลยีสารสนเทศ	90.00 (ร้อยละ)	95.00 (ร้อยละ)	100.00 (ร้อยละ)	96.17 (ร้อยละ)	80.85	
2. Agenda Base	1. ร้อยละความสำเร็จการดำเนินโครงการขยาย อินเทอร์เน็ตความเร็วสูงเพื่อพัฒนาคุณภาพชีวิต	80.00 (ร้อยละ)	90.00 (ร้อยละ)	100.00 (ร้อยละ)	99.88 (ร้อยละ)	99.70 (*)	74.85
	2. การชี้แจงประเด็นสำคัญที่ทันต่อสถานการณ์	100 (คะแนน)			50.00 (คะแนน)	50.00	
3. Area Base	ไม่ประเมินองค์ประกอบนี้	-	-	-	-	-	-
4. Innovation Base	1. ระบบ eRequest/eForm	100 (คะแนน)			70.00 (คะแนน)	70.00	70.00
5. Potential Base	1. การดำเนินการตามแผนปฏิรูปองค์กรของ ส่วนราชการ ประจำปีงบประมาณ พ.ศ. 2562	100 (คะแนน)			78.33 (คะแนน)	78.33	78.33

คะแนนเฉลี่ย 65.90

คะแนน ITA 90.88

หมายเหตุ

* หมายถึง มีการเปลี่ยนแปลงรายละเอียดตัวชี้วัด

** หมายถึง ปรับลดคะแนนคุณภาพหรือเงื่อนไข

สรุปผลประเมิน

- | | |
|--|---|
| <ul style="list-style-type: none"> ● หมายถึง ระดับคุณภาพ ● หมายถึง ระดับมาตรฐานขั้นสูง ● หมายถึง ระดับมาตรฐานขั้นต่ำ ● หมายถึง ระดับต้องปรับปรุง | <ul style="list-style-type: none"> ส่วนราชการที่มีคะแนนเฉลี่ยทุกองค์ประกอบ ตั้งแต่ร้อยละ 90.00 - 100.00 ส่วนราชการที่มีคะแนนเฉลี่ยทุกองค์ประกอบ ตั้งแต่ร้อยละ 75.00 - 89.99 ส่วนราชการที่มีคะแนนเฉลี่ยทุกองค์ประกอบ ตั้งแต่ร้อยละ 60.00 - 74.99 ส่วนราชการที่มีคะแนนเฉลี่ยทุกองค์ประกอบ ต่ำกว่าร้อยละ 60.00 |
|--|---|

รายงานการประเมินผลการปฏิบัติงาน

หน่วยงาน กรมอุตุนิยมวิทยา

ประจำปีงบประมาณ พ.ศ. 2562

ตั้งแต่วันที่ 1 ตุลาคม 2561 ถึงวันที่ 30 กันยายน 2562



Function Base	Agenda Base	Area Base	Innovation Base	Potential Base	คะแนนเฉลี่ย	สรุปผลประเมิน
87.50	100.00	-	80.00	85.00	88.13	ระดับมาตรฐาน ขั้นสูง
คะแนน	คะแนน		คะแนน	คะแนน	คะแนน	

องค์ประกอบ การประเมิน	ประเด็นการประเมิน	เป้าหมาย			ผลการ ดำเนินงาน	คะแนน	คะแนน องค์ประกอบ
		ขั้นต่ำ (50)	มาตรฐาน (75)	ขั้นสูง (100)			
1. Function Base	1. ร้อยละของระดับความเชื่อมั่นของการพยากรณ์อากาศและเตือนภัยธรรมชาติทางอุตุนิยมวิทยา	87.00 (ร้อยละ)	88.00 (ร้อยละ)	89.00 (ร้อยละ)	89.14 (ร้อยละ)	100.00	87.50
	2. ความสำเร็จของการปรับกระบวนการปฏิบัติงานในการแจ้งข่าวแผ่นดินไหว					75.00	
	2.1 วิเคราะห์โดยวิธีอัตโนมัติและการทวนสอบ	9 (นาที)	8 (นาที)	7 (นาที)	8 (นาที)	75.00	
	2.2 วิเคราะห์โดยเจ้าหน้าที่ปฏิบัติงาน	16 (นาที)	15 (นาที)	14 (นาที)	15 (นาที)	75.00	
	2.3 ส่งข้อความสั้น SMS	18 (นาที)	17 (นาที)	16 (นาที)	17 (นาที)	75.00	
	2.4 อักษรวิ่ง โทรศัพท์	20 (นาที)	19 (นาที)	18 (นาที)	19 (นาที)	75.00	
2.5 การออกประกาศแผ่นดินไหว	23 (นาที)	22 (นาที)	21 (นาที)	22 (นาที)	75.00		
2. Agenda Base	1. ความสำเร็จของการจัดทำยุทธศาสตร์อุตุนิยมวิทยา	1 (ยุทธศาสตร์)	2 (ยุทธศาสตร์)	3 (ยุทธศาสตร์)	7 (ยุทธศาสตร์)	100.00	100.00
	2. การชี้แจงประเด็นสำคัญที่ทันต่อสถานการณ์ (ถ้ามี)		100 (คะแนน)		-	-	
3. Area Base	ไม่ประเมินองค์ประกอบนี้	-	-	-	-	-	-
4. Innovation Base	1. ระบบพยากรณ์และเฝ้าระวังฝนตกหนักเชิงพื้นที่ด้วยคอมพิวเตอร์สมรรถนะสูง		100 (คะแนน)		80.00 (คะแนน)	80.00	80.00
5. Potential Base	1. การดำเนินการตามแผนปฏิรูปองค์กรของส่วนราชการ ประจำปีงบประมาณ พ.ศ. 2562		100 (คะแนน)		85.00 (คะแนน)	85.00	85.00

คะแนนเฉลี่ย 88.13

คะแนน ITA 88.28

หมายเหตุ

- * หมายถึง มีการเปลี่ยนแปลงรายละเอียดตัวชี้วัด
- ** หมายถึง ปรับลดคะแนนคุณภาพหรือเงื่อนไข

สรุปผลประเมิน

- หมายถึง ระดับคุณภาพ
 - หมายถึง ระดับมาตรฐานขั้นสูง
 - หมายถึง ระดับมาตรฐานขั้นต้น
 - หมายถึง ระดับต้องปรับปรุง
- ส่วนราชการที่มีคะแนนเฉลี่ยทุกองค์ประกอบ ตั้งแต่ร้อยละ 90.00 - 100.00
- ส่วนราชการที่มีคะแนนเฉลี่ยทุกองค์ประกอบ ตั้งแต่ร้อยละ 75.00 - 89.99
- ส่วนราชการที่มีคะแนนเฉลี่ยทุกองค์ประกอบ ตั้งแต่ร้อยละ 60.00 - 74.99
- ส่วนราชการที่มีคะแนนเฉลี่ยทุกองค์ประกอบ ต่ำกว่าร้อยละ 60.00


รายงานการประเมินผลการปฏิบัติงาน

หน่วยงาน สำนักงานสถิติแห่งชาติ



ประจำปีงบประมาณ พ.ศ. 2562

ตั้งแต่วันที่ 1 ตุลาคม 2561 ถึงวันที่ 30 กันยายน 2562

Function Base	Agenda Base	Area Base	Innovation Base	Potential Base	คะแนนเฉลี่ย	สรุปผลประเมิน
75.28	100.00	-	70.00	70.00	78.82	 ระดับมาตรฐาน ขั้นสูง
คะแนน	คะแนน		คะแนน	คะแนน	คะแนน	

องค์ประกอบ การประเมิน	ประเด็นการประเมิน	เป้าหมาย			ผลการ ดำเนินงาน	คะแนน	คะแนน องค์ประกอบ
		ขั้นต่ำ (50)	มาตรฐาน (75)	ขั้นสูง (100)			
1. Function Base	1. ความสำเร็จในการจัดเก็บชุดข้อมูลตามตัวชี้วัด SDGs ที่หน่วยงานรับผิดชอบที่มีความถูกต้อง ครบถ้วน ทันสมัย	20 (ตัวชี้วัด)	23 (ตัวชี้วัด)	25 (ตัวชี้วัด)	23 (ตัวชี้วัด)	75.00	75.28
	2. ร้อยละของข้อมูลสถิติทางารที่สำคัญ จำเป็นของประเทศ ที่มีความถูกต้อง ครบถ้วน ทันสมัย	81.00 (ร้อยละ)	90.00 (ร้อยละ)	95.00 (ร้อยละ)	90.11 (ร้อยละ)	75.55	
2. Agenda Base	1. ร้อยละความสำเร็จในการจัดทำชุดข้อมูลสถิติและสารสนเทศ (Data Set) ในระดับพื้นที่ย่อย (ตำบล) ของ 76 จังหวัด	30.00 (ร้อยละ)	40.00 (ร้อยละ)	50.00 (ร้อยละ)	52.63 (ร้อยละ)	100.00	100.00
	2. การชี้แจงประเด็นสำคัญที่ทันต่อสถานการณ์ (ถ้ามี)		100 (คะแนน)		-	-	
3. Area Base	ไม่ประเมินองค์ประกอบนี้	-	-	-	-	-	-
4. Innovation Base	1. โครงการปรับปรุงและพัฒนาระบบภูมิสารสนเทศ (NSO-GIS)		100 (คะแนน)		70.00 (คะแนน)	70.00	70.00
5. Potential Base	1. การดำเนินการตามแผนปฏิรูปองค์กรของส่วนราชการ ประจำปีงบประมาณ พ.ศ. 2562		100 (คะแนน)		70.00 (คะแนน)	70.00	70.00





คะแนนเฉลี่ย 78.82

คะแนน ITA	86.59
-----------	-------

หมายเหตุ

- * หมายถึง มีการเปลี่ยนแปลงรายละเอียดตัวชี้วัด
- ** หมายถึง ปรับลดคะแนนคุณภาพหรือเงื่อนไข

สรุปผลประเมิน

-  หมายถึง ระดับคุณภาพ ส่วนราชการที่มีคะแนนเฉลี่ยทุกองค์ประกอบ ตั้งแต่ร้อยละ 90.00 - 100.00
-  หมายถึง ระดับมาตรฐานขั้นสูง ส่วนราชการที่มีคะแนนเฉลี่ยทุกองค์ประกอบ ตั้งแต่ร้อยละ 75.00 - 89.99
-  หมายถึง ระดับมาตรฐานขั้นต้น ส่วนราชการที่มีคะแนนเฉลี่ยทุกองค์ประกอบ ตั้งแต่ร้อยละ 60.00 - 74.99
-  หมายถึง ระดับต้องปรับปรุง ส่วนราชการที่มีคะแนนเฉลี่ยทุกองค์ประกอบ ต่ำกว่าร้อยละ 60.00

รายงานการประเมินผลการปฏิบัติงาน

หน่วยงาน สำนักงานคณะกรรมการดิจิทัลเพื่อเศรษฐกิจและสังคมแห่งชาติ



ประจำปีงบประมาณ พ.ศ. 2562

ตั้งแต่วันที่ 1 ตุลาคม 2561 ถึงวันที่ 30 กันยายน 2562

Function Base	Agenda Base	Area Base	Innovation Base	Potential Base	คะแนนเฉลี่ย	สรุปผลประเมิน
25.00	75.00	-	0.00	80.67	45.17	ระดับต้องปรับปรุง
คะแนน	คะแนน		คะแนน	คะแนน	คะแนน	

องค์ประกอบ การประเมิน	ประเด็นการประเมิน	เป้าหมาย			ผลการ ดำเนินงาน	คะแนน	คะแนน องค์ประกอบ
		ขั้นต่ำ (50)	มาตรฐาน (75)	ขั้นสูง (100)			
1. Function Base	1. อันดับความสามารถในการแข่งขันด้านดิจิทัลของโลก World Digital Competitiveness ของประเทศไทยตามการจัดอันดับ ของ IMD	39 (อันดับ)	36 (อันดับ)	33 (อันดับ)	40 (อันดับ)	0.00	25.00
	2. ความสำเร็จในการดำเนินงานตามแผนปฏิบัติการดิจิทัลเพื่อเศรษฐกิจและสังคม ระยะ 5 ปี (พ.ศ. 2560-2564)	3 (ตัวชี้วัด)	5 (ตัวชี้วัด)	6 (ตัวชี้วัด)	3 (ตัวชี้วัด)	50.00 (*)	
2. Agenda Base	1. การจัดทำบัญชีประชาชาติเศรษฐกิจดิจิทัลสำหรับประเทศไทย	33.33 (ร้อยละ)	66.66 (ร้อยละ)	100.00 (ร้อยละ)	66.67 (ร้อยละ)	75.00	75.00
	2. การชี้แจงประเด็นสำคัญที่ทันต่อสถานการณ์ (ถ้ามี)	100 (คะแนน)			-	-	
3. Area Base	ไม่ประเมินองค์ประกอบนี้	-	-	-	-	-	-
4. Innovation Base	1. ร้อยละของคู่มือสำหรับประชาชน ตาม พ.ร.บ. การอำนวยความสะดวกฯ ที่ส่วนราชการสามารถลดระยะเวลาได้ไม่น้อยกว่าร้อยละ 30		100 (คะแนน)		0.00 (คะแนน)	0.00	0.00
5. Potential Base	1. การดำเนินการตามแผนปฏิรูปองค์กรของส่วนราชการ ประจำปีงบประมาณ พ.ศ. 2562		100 (คะแนน)		80.67 (คะแนน)	80.67	80.67

คะแนนเฉลี่ย 45.17

คะแนน ITA 87.16

หมายเหตุ

- * หมายถึง มีการเปลี่ยนแปลงรายละเอียดตัวชี้วัด
- ** หมายถึง ปรับลดคะแนนคุณภาพหรือเงื่อนไข

สรุปผลประเมิน

- หมายถึง ระดับคุณภาพ
- หมายถึง ระดับมาตรฐานขั้นสูง
- หมายถึง ระดับมาตรฐานขั้นต้น
- หมายถึง ระดับต้องปรับปรุง
- ส่วนราชการที่มีคะแนนเฉลี่ยทุกองค์ประกอบ ตั้งแต่ร้อยละ 90.00 - 100.00
- ส่วนราชการที่มีคะแนนเฉลี่ยทุกองค์ประกอบ ตั้งแต่ร้อยละ 75.00 - 89.99
- ส่วนราชการที่มีคะแนนเฉลี่ยทุกองค์ประกอบ ตั้งแต่ร้อยละ 60.00 - 74.99
- ส่วนราชการที่มีคะแนนเฉลี่ยทุกองค์ประกอบ ต่ำกว่าร้อยละ 60.00