


# รายงานการประเมินส่วนราชการตามมาตรการปรับปรุงประสิทธิภาพในการปฏิบัติราชการ



ประจำปีงบประมาณ พ.ศ. 2565





สำนักงบประมาณ

ตั้งแต่วันที่ 1 ตุลาคม 2564 ถึงวันที่ 30 กันยายน 2565

Performance Base	Potential Base	คะแนนรวม	สรุปผลการประเมิน
68.67 คะแนน	30.00 คะแนน	98.67 คะแนน	 <b>ระดับคุณภาพ</b>

ประเด็นการประเมิน	น้ำหนัก	เป้าหมาย			ผลการดำเนินงาน	คะแนน	คะแนนถ่วงน้ำหนัก
		ขั้นต้น (50)	มาตรฐาน (75)	ขั้นสูง (100)			
<b>องค์ประกอบที่ 1 การประเมินประสิทธิผลการดำเนินงาน (Performance Base) (ร้อยละ 70)</b>							
1. ความสำเร็จของการเพิ่มประสิทธิภาพในการจัดงบประมาณตาม Agenda สำคัญของประเทศ	20	1 (ผลผลิต)	2 (ผลผลิต)	3 (ผลผลิต)	3 (ผลผลิต)	100.00	20.00
2. ความสำเร็จของการติดตามผลการดำเนินงานและการใช้จ่ายงบประมาณของหน่วยรับงบประมาณ							
2.1 ร้อยละการใช้จ่ายงบประมาณรายจ่ายภาพรวม	4	96.92 (ร้อยละ)	97.90 (ร้อยละ)	100.00 (ร้อยละ)	100.08 (ร้อยละ)	100.00	4.00
2.2 ร้อยละการใช้จ่ายงบประมาณรายจ่ายลงทุน	3	87.41 (ร้อยละ)	92.17 (ร้อยละ)	100.00 (ร้อยละ)	99.39 (ร้อยละ)	98.05	2.94
2.3 ระดับความสำเร็จของการติดตามผลการดำเนินงานและการใช้จ่ายงบประมาณของ อปท. ที่เป็นหน่วยรับงบประมาณ	3	1 (ผลผลิต)	2 (ผลผลิต)	3 (ผลผลิต)	3 (ผลผลิต)	100.00	3.00
3. ความสำเร็จของการนำเทคโนโลยีดิจิทัลมาใช้ในการจัดทำและบริหารงบประมาณ							
3.1 ความสำเร็จของการออกแบบแนวคิดระบบการจัดกรงบประมาณอิเล็กทรอนิกส์ใหม่ (New e-Budgeting)	5	50.00 (ร้อยละ)	75.00 (ร้อยละ)	100.00 (ร้อยละ)	100.00 (ร้อยละ)	100.00	5.00
3.2 ร้อยละความพึงพอใจของการนำเทคโนโลยีดิจิทัลมาใช้ในการจัดทำและบริหารงบประมาณ	5	80.00 (ร้อยละ)	85.00 (ร้อยละ)	90.00 (ร้อยละ)	84.92 (ร้อยละ)	74.60	3.73
4. ความสำเร็จการเสริมสร้างความเข้มแข็งในการจัดทำงบประมาณขององค์กรปกครองส่วนท้องถิ่น	15	1 + 1 (ช่องทาง + ผลผลิต)	2 + 1 (ช่องทาง + ผลผลิต)	3 + 2 (ช่องทาง + ผลผลิต)	3 + 2 (ช่องทาง + ผลผลิต)	100.00	15.00
5. ความสำเร็จของการติดตามประเมินผลการพัฒนาประเทศ ตามแผนแม่บทภายใต้ยุทธศาสตร์ชาติ	10	90.00 (ร้อยละ)	95.00 (ร้อยละ)	100.00 (ร้อยละ)	100.00 (ร้อยละ)	100.00	10.00
6. ความสำเร็จของการจัดทำแผนพัฒนาจังหวัด และกลุ่มจังหวัด	5	1 (ผลผลิต)	2 (ผลผลิต)	3 (ผลผลิต)	3 (ผลผลิต)	100.00	5.00

## คำอธิบาย : เกณฑ์การประเมิน

-  หมายถึง ระดับคุณภาพ
-  หมายถึง ระดับมาตรฐานขั้นสูง
-  หมายถึง ระดับมาตรฐานขั้นต้น
-  หมายถึง ระดับต้องปรับปรุง

- มีคะแนนผลการดำเนินงานอยู่ระหว่าง 90.00 – 100.00 คะแนน
- มีคะแนนผลการดำเนินงานอยู่ระหว่าง 75.00 – 89.99 คะแนน
- มีคะแนนผลการดำเนินงานอยู่ระหว่าง 60.00 – 74.99 คะแนน
- มีคะแนนผลการดำเนินงานต่ำกว่า 60.00 คะแนน

# รายงานการประเมินส่วนราชการตามมาตรการปรับปรุงประสิทธิภาพในการปฏิบัติราชการ



ประจำปีงบประมาณ พ.ศ. 2565

สำนักงานประมาณ

ตั้งแต่วันที่ 1 ตุลาคม 2564 ถึงวันที่ 30 กันยายน 2565

ประเด็นการประเมิน	น้ำหนัก	เป้าหมาย			ผลการดำเนินงาน	คะแนน	คะแนนถ่วงน้ำหนัก
		ขั้นต้น (50)	มาตรฐาน (75)	ขั้นสูง (100)			
องค์ประกอบที่ 2 การประเมินศักยภาพในการดำเนินงาน (Potential Base) (ร้อยละ 30)							
7. การพัฒนาองค์การสู่ดิจิทัล : การพัฒนากระบวนการปฏิบัติงานโดยการนำเทคโนโลยีดิจิทัลมาเป็นกลไกหลักในการดำเนินงาน (Digitalize Process) เรื่องการปรับกระบวนการทำงานของระบบงานสารบรรณอิเล็กทรอนิกส์	15	1 (ผลผลิต)	2 (ผลผลิต)	3 (ผลผลิต)	3 (ผลผลิต)	100.00	15.00
8. การประเมินสถานะของหน่วยงานในการเป็นระบบราชการ 4.0 (PMQA 4.0)	15	380.00 (คะแนน)	447.77 (คะแนน)	456.73 (คะแนน)	461.01 (คะแนน)	100.00	15.00
<b>น้ำหนักรวม</b>	<b>100</b>					<b>คะแนนรวม</b>	<b>98.67</b>

หมายเหตุ : \* หมายถึง มีการเปลี่ยนแปลงรายละเอียดตัวชี้วัด, \*\* หมายถึง ปรับลดคะแนนคุณภาพหรือเงื่อนไข

*(ลายเซ็น)*

(นางสาวอ้อฟ้า เวชชาชีวะ)

เลขาธิการ ก.พ.ร.

ผู้ประเมิน

วันที่.....7.....เดือน.....ธันวาคม..... พ.ศ. ....2565.....

## คำอธิบาย : เกณฑ์การประเมิน

- หมายถึง ระดับคุณภาพ
- หมายถึง ระดับมาตรฐานขั้นสูง
- หมายถึง ระดับมาตรฐานขั้นต้น
- หมายถึง ระดับต้องปรับปรุง

มีคะแนนผลการดำเนินงานอยู่ระหว่าง 90.00 – 100.00 คะแนน

มีคะแนนผลการดำเนินงานอยู่ระหว่าง 75.00 – 89.99 คะแนน

มีคะแนนผลการดำเนินงานอยู่ระหว่าง 60.00 – 74.99 คะแนน

มีคะแนนผลการดำเนินงานต่ำกว่า 60.00 คะแนน