

รายงานการประเมินส่วนราชการตามมาตรการปรับปรุงประสิทธิภาพในการปฏิบัติราชการ



กระทรวงการคลัง

ประจำปีงบประมาณ พ.ศ. 2562

ตั้งแต่วันที่ 1 ตุลาคม 2561 ถึงวันที่ 30 กันยายน 2562

ส่วนราชการในกระทรวงการคลัง	Function Base	Agenda Base	Area Base	Innovation Base	Potential Base	คะแนนเฉลี่ย	สรุปผลการประเมิน
1. สำนักงานปลัดกระทรวงการคลัง	100.00	100.00	-	85.00	89.33	93.58	● ระดับคุณภาพ
2. สำนักงานเศรษฐกิจการคลัง	100.00	80.16	-	85.00	94.76	89.98	● ระดับมาตรฐานชั้นสูง
3. กรมธนารักษ์	83.49	77.50	-	100.00	95.51	89.13	● ระดับมาตรฐานชั้นสูง
4. สำนักงานคณะกรรมการนโยบายรัฐวิสาหกิจ	74.21	84.17	-	95.00	91.44	86.21	● ระดับมาตรฐานชั้นสูง
5. สำนักงานบริหารหนี้สาธารณะ	100.00	95.36	-	100.00	96.17	97.88	● ระดับคุณภาพ
6. กรมบัญชีกลาง	67.81	100.00	-	100.00	95.00	90.70	● ระดับคุณภาพ
7. กรมศุลกากร	93.76	80.00	-	100.00	95.00	92.19	● ระดับคุณภาพ
8. กรมสรรพากร	98.23	88.34	-	90.00	90.00	91.64	● ระดับคุณภาพ
9. กรมสรรพสามิต	76.81	89.17	-	88.89	95.00	87.47	● ระดับมาตรฐานชั้นสูง

สรุปผลประเมิน

- หมายถึง ระดับคุณภาพ
- หมายถึง ระดับมาตรฐานชั้นสูง
- หมายถึง ระดับมาตรฐานชั้นต้น
- หมายถึง ระดับต้องปรับปรุง

ส่วนราชการที่มีคะแนนเฉลี่ยทุกองค์ประกอบ ตั้งแต่ร้อยละ 90.00 - 100.00

ส่วนราชการที่มีคะแนนเฉลี่ยทุกองค์ประกอบ ตั้งแต่ร้อยละ 75.00 - 89.99

ส่วนราชการที่มีคะแนนเฉลี่ยทุกองค์ประกอบ ตั้งแต่ร้อยละ 60.00 - 74.99

ส่วนราชการที่มีคะแนนเฉลี่ยทุกองค์ประกอบ ต่ำกว่าร้อยละ 60.00

รายงานการประเมินผลการปฏิบัติงาน
หน่วยงาน สำนักงานปลัดกระทรวงการคลัง



ประจำปีงบประมาณ พ.ศ. 2562

ตั้งแต่วันที่ 1 ตุลาคม 2561 ถึงวันที่ 30 กันยายน 2562

Function Base	Agenda Base	Area Base	Innovation Base	Potential Base	คะแนนเฉลี่ย	สรุปผลประเมิน
100.00	100.00	-	85.00	89.33	93.58	ระดับคุณภาพ
คะแนน	คะแนน		คะแนน	คะแนน	คะแนน	

องค์ประกอบ การประเมิน	ประเด็นการประเมิน	เป้าหมาย			ผลการ ดำเนินงาน	คะแนน	คะแนน องค์ประกอบ	
		ขั้นต่ำ (50)	มาตรฐาน (75)	ขั้นสูง (100)				
1. Function Base	1. ความสำเร็จของการพัฒนาระบบข้อมูลขนาดใหญ่ (Big Data) ของกระทรวงการคลัง	42.86 (ร้อยละ)	71.43 (ร้อยละ)	100.00 (ร้อยละ)	100.00 (ร้อยละ)	100.00 (*)	100.00	
	2. การจัดทำระบบบริหารการเงินการคลังภาครัฐแบบอิเล็กทรอนิกส์ใหม่ (New GFMS Thai)	25.00 (ร้อยละ)	75.00 (ร้อยละ)	100.00 (ร้อยละ)	100.00 (ร้อยละ)	100.00 (*)		
2. Agenda Base	1. ร้อยละความสำเร็จในการตรวจสอบคุณสมบัติผู้ลงทะเบียนเพื่อสวัสดิการแห่งรัฐเพิ่มเติมภายใต้โครงการไทยนิยมยั่งยืนในกลุ่มผู้พิการ ผู้สูงอายุ ผู้ป่วยติดเตียง และผู้ที่ไม่สามารถเดินทางมาลงทะเบียนได้ในปี 2560	90.00 (ร้อยละ)	95.00 (ร้อยละ)	95.00 + 1 (ร้อยละ + ผลผลิต)	100.00 + 1 (ร้อยละ + ผลผลิต)	100.00	100.00	
	2. การชี้แจงประเด็นสำคัญที่ทันต่อสถานการณ์ (ถ้ามี)		100 (คะแนน)		-	-		
3. Area Base	ไม่ประเมินองค์ประกอบนี้	-	-	-	-	-	-	
4. Innovation Base	1. ความสำเร็จของการจัดทำระบบบริหารความเสี่ยงจากการบูรณาการข้อมูล 3 กรมภาษี (TAX Search Engine)		100 (คะแนน)		85.00 (คะแนน)	85.00	85.00	
5. Potential Base	1. การดำเนินการตามแผนปฏิรูปองค์กรของส่วนราชการ ประจำปีงบประมาณ พ.ศ. 2562		100 (คะแนน)		89.33 (คะแนน)	89.33	89.33	
						คะแนนเฉลี่ย 93.58		
คะแนน ITA		88.32						

หมายเหตุ

- * หมายถึง มีการเปลี่ยนแปลงรายละเอียดตัวชี้วัด
** หมายถึง ปรับลดคะแนนคุณภาพหรือเงื่อนไข

สรุปผลประเมิน

- หมายถึง ระดับคุณภาพ ส่วนราชการที่มีคะแนนเฉลี่ยทุกองค์ประกอบ ตั้งแต่ร้อยละ 90.00 - 100.00
- หมายถึง ระดับมาตรฐานขั้นสูง ส่วนราชการที่มีคะแนนเฉลี่ยทุกองค์ประกอบ ตั้งแต่ร้อยละ 75.00 - 89.99
- หมายถึง ระดับมาตรฐานขั้นต้น ส่วนราชการที่มีคะแนนเฉลี่ยทุกองค์ประกอบ ตั้งแต่ร้อยละ 60.00 - 74.99
- หมายถึง ระดับต้องปรับปรุง ส่วนราชการที่มีคะแนนเฉลี่ยทุกองค์ประกอบ ต่ำกว่าร้อยละ 60.00

รายงานการประเมินผลการปฏิบัติงาน

หน่วยงาน สำนักงานเศรษฐกิจการคลัง



ประจำปีงบประมาณ พ.ศ. 2562

ตั้งแต่วันที่ 1 ตุลาคม 2561 ถึงวันที่ 30 กันยายน 2562

Function Base	Agenda Base	Area Base	Innovation Base	Potential Base	คะแนนเฉลี่ย	สรุปผลประเมิน
100.00	80.16	-	85.00	94.76	89.98	ระดับมาตรฐาน ขั้นสูง
คะแนน	คะแนน		คะแนน	คะแนน	คะแนน	

องค์ประกอบ การประเมิน	ประเด็นการประเมิน	เป้าหมาย			ผลการ ดำเนินงาน	คะแนน	คะแนน องค์ประกอบ
		ขั้นต่ำ (50)	มาตรฐาน (75)	ขั้นสูง (100)			
1. Function Base	1. ความสำเร็จของการจัดทำรายงานวิเคราะห์ รายได้-รายจ่าย ของรัฐบาล	33.33 (ร้อยละ)	66.66 (ร้อยละ)	100.00 (ร้อยละ)	100.00 (ร้อยละ)	100.00	100.00
	2. ความสำเร็จของการจัดทำแผนการคลัง ระยะปานกลาง (แผนแม่บทการคลัง)	60.00 (ร้อยละ)	80.00 (ร้อยละ)	100.00 (ร้อยละ)	100.00 (ร้อยละ)	100.00	
2. Agenda Base	1. การศึกษาทบทวนภาษีและค่าธรรมเนียม ที่เกี่ยวข้องกับการเปลี่ยนมืออสังหาริมทรัพย์	33.33 (ร้อยละ)	66.66 (ร้อยละ)	100.00 (ร้อยละ)	66.67 (ร้อยละ)	75.00	80.16
	2. การชี้แจงประเด็นสำคัญที่ทันต่อสถานการณ์	100 (คะแนน)			85.31 (คะแนน)	85.31	
3. Area Base	ไม่ประเมินองค์ประกอบนี้	-	-	-	-	-	-
4. Innovation Base	1. การวิเคราะห์โครงสร้างเศรษฐกิจภูมิภาค		100 (คะแนน)		85.00 (คะแนน)	85.00	85.00
5. Potential Base	1. การดำเนินการตามแผนปฏิรูปองค์การของ ส่วนราชการ ประจำปีงบประมาณ พ.ศ. 2562		100 (คะแนน)		94.76 (คะแนน)	94.76	94.76

คะแนนเฉลี่ย 89.98

คะแนน ITA 85.20

หมายเหตุ

- * หมายถึง มีการเปลี่ยนแปลงรายละเอียดตัวชี้วัด
- ** หมายถึง ปรับลดคะแนนคุณภาพหรือเงื่อนไข

สรุปผลประเมิน

- หมายถึง ระดับคุณภาพ ส่วนราชการที่มีคะแนนเฉลี่ยทุกองค์ประกอบ ตั้งแต่ร้อยละ 90.00 - 100.00
- หมายถึง ระดับมาตรฐานขั้นสูง ส่วนราชการที่มีคะแนนเฉลี่ยทุกองค์ประกอบ ตั้งแต่ร้อยละ 75.00 - 89.99
- หมายถึง ระดับมาตรฐานขั้นต้น ส่วนราชการที่มีคะแนนเฉลี่ยทุกองค์ประกอบ ตั้งแต่ร้อยละ 60.00 - 74.99
- หมายถึง ระดับต้องปรับปรุง ส่วนราชการที่มีคะแนนเฉลี่ยทุกองค์ประกอบ ต่ำกว่าร้อยละ 60.00

รายงานการประเมินผลการปฏิบัติงาน

หน่วยงาน กรมธนารักษ์

ประจำปีงบประมาณ พ.ศ. 2562

ตั้งแต่วันที่ 1 ตุลาคม 2561 ถึงวันที่ 30 กันยายน 2562



Function Base	Agenda Base	Area Base	Innovation Base	Potential Base	คะแนนเฉลี่ย	สรุปผลประเมิน
83.49	77.50	-	100.00	95.51	89.13	 ระดับมาตรฐาน ชั้นสูง
คะแนน	คะแนน		คะแนน	คะแนน	คะแนน	

องค์ประกอบ การประเมิน	ประเด็นการประเมิน	เป้าหมาย			ผลการ ดำเนินงาน	คะแนน	คะแนน องค์ประกอบ
		ขั้นต่ำ (50)	มาตรฐาน (75)	ชั้นสูง (100)			
1. Function Base	1. รายได้ที่จัดเก็บได้จากการบริหารที่ราชพัสดุ	7,834.00 (ล้านบาท)	8,793.00 (ล้านบาท)	9,034.00 (ล้านบาท)	8,484.90 (ล้านบาท)	66.97	83.49
	2. จำนวนแปลงที่ดินที่ได้รับการประเมิน	12,800,000 (แปลง)	13,400,000 (แปลง)	14,000,000 (แปลง)	17,340,943 (แปลง)	100.00	
2. Agenda Base	1. ระดับความสำเร็จของการดำเนินการโครงการ “บ้านคนไทยประชารัฐ”	-	50.00 (ร้อยละ)	100.00 (ร้อยละ)	100.00 (ร้อยละ)	100.00	77.50
	2. การชี้แจงประเด็นสำคัญที่ทันต่อสถานการณ์		100 (คะแนน)		55.00 (คะแนน)	55.00	
3. Area Base	ไม่ประเมินองค์ประกอบนี้	-	-	-	-	-	-
4. Innovation Base	1. ร้อยละของคู่มือสำหรับประชาชน ตาม พ.ร.บ. การอำนวยความสะดวกฯ ที่ส่วนราชการสามารถ ลดระยะเวลาได้ไม่น้อยกว่าร้อยละ 30		100 (คะแนน)		100.00 (คะแนน)	100.00	100.00
5. Potential Base	1. การดำเนินการตามแผนปฏิรูปองค์กรของ ส่วนราชการ ประจำปีงบประมาณ พ.ศ. 2562		100 (คะแนน)		95.51 (คะแนน)	95.51	95.51

คะแนนเฉลี่ย 89.13

คะแนน ITA 92.09

หมายเหตุ * หมายถึง มีการเปลี่ยนแปลงรายละเอียดตัวชี้วัด
** หมายถึง ปรับลดคะแนนคุณภาพหรือเงื่อนไข

สรุปผลประเมิน

- หมายถึง ระดับคุณภาพ ส่วนราชการที่มีคะแนนเฉลี่ยทุกองค์ประกอบ ตั้งแต่ร้อยละ 90.00 - 100.00
- หมายถึง ระดับมาตรฐานชั้นสูง ส่วนราชการที่มีคะแนนเฉลี่ยทุกองค์ประกอบ ตั้งแต่ร้อยละ 75.00 - 89.99
- หมายถึง ระดับมาตรฐานชั้นต้น ส่วนราชการที่มีคะแนนเฉลี่ยทุกองค์ประกอบ ตั้งแต่ร้อยละ 60.00 - 74.99
- หมายถึง ระดับต้องปรับปรุง ส่วนราชการที่มีคะแนนเฉลี่ยทุกองค์ประกอบ ต่ำกว่าร้อยละ 60.00

รายงานการประเมินผลการปฏิบัติงาน
หน่วยงาน สำนักงานคณะกรรมการนโยบายรัฐวิสาหกิจ



ประจำปีงบประมาณ พ.ศ. 2562

ตั้งแต่วันที่ 1 ตุลาคม 2561 ถึงวันที่ 30 กันยายน 2562

Function Base	Agenda Base	Area Base	Innovation Base	Potential Base	คะแนนเฉลี่ย	สรุปผลประเมิน
74.21	84.17	-	95.00	91.44	86.21	ระดับมาตรฐาน ชั้นสูง
คะแนน	คะแนน		คะแนน	คะแนน	คะแนน	

องค์ประกอบ การประเมิน	ประเด็นการประเมิน	เป้าหมาย			ผลการ ดำเนินงาน	คะแนน	คะแนน องค์ประกอบ
		ขั้นต่ำ (50)	มาตรฐาน (75)	ชั้นสูง (100)			
1. Function Base	1. รายได้ที่จัดเก็บจากรัฐวิสาหกิจและหลักทรัพย์ ของรัฐเป็นไปตามเป้าหมาย	151,011.00 (ล้านบาท)	168,000.00 (ล้านบาท)	183,220.00 (ล้านบาท)	169,159.36 (ล้านบาท)	76.90	74.21
	2. ความสำเร็จของการลงทุนจากความร่วมมือ ภาครัฐและภาคเอกชน (PPP) ในการพัฒนา โครงสร้างพื้นฐาน	188,557.00 (ล้านบาท)	267,153.00 (ล้านบาท)	366,274.00 (ล้านบาท)	256,189.00 (ล้านบาท)	71.51	
2. Agenda Base	1. การผลักดันและการเตรียมรองรับการประกาศใช้ พระราชบัญญัติการพัฒนากำกับดูแลและ พัฒนารัฐวิสาหกิจ พ.ศ.	33.33 (ร้อยละ)	66.66 (ร้อยละ)	100.00 (ร้อยละ)	100.00 (ร้อยละ)	100.00	84.17
	2. การชี้แจงประเด็นสำคัญที่ทันต่อสถานการณ์		100 (คะแนน)		68.33 (คะแนน)	68.33	
3. Area Base	ไม่ประเมินองค์ประกอบนี้	-	-	-	-	-	-
4. Innovation Base	1. โครงการพัฒนาระบบติดตามและรายงานข้อมูล (Dashboard) ด้านรัฐวิสาหกิจ		100 (คะแนน)		95.00 (คะแนน)	95.00	95.00
5. Potential Base	1. การดำเนินการตามแผนปฏิรูปองค์กรของ ส่วนราชการ ประจำปีงบประมาณ พ.ศ. 2562		100 (คะแนน)		91.44 (คะแนน)	91.44	91.44

คะแนนเฉลี่ย 86.21

คะแนน ITA 89.28

หมายเหตุ * หมายถึง มีการเปลี่ยนแปลงรายละเอียดตัวชี้วัด
** หมายถึง ปรับลดคะแนนคุณภาพหรือเงื่อนไข

สรุปผลประเมิน

- หมายถึง ระดับคุณภาพ ส่วนราชการที่มีคะแนนเฉลี่ยทุกองค์ประกอบ ตั้งแต่ร้อยละ 90.00 - 100.00
- หมายถึง ระดับมาตรฐานชั้นสูง ส่วนราชการที่มีคะแนนเฉลี่ยทุกองค์ประกอบ ตั้งแต่ร้อยละ 75.00 - 89.99
- หมายถึง ระดับมาตรฐานชั้นต้น ส่วนราชการที่มีคะแนนเฉลี่ยทุกองค์ประกอบ ตั้งแต่ร้อยละ 60.00 - 74.99
- หมายถึง ระดับต้องปรับปรุง ส่วนราชการที่มีคะแนนเฉลี่ยทุกองค์ประกอบ ต่ำกว่าร้อยละ 60.00

รายงานการประเมินผลการปฏิบัติงาน

หน่วยงาน สำนักงานบริหารหนี้สาธารณะ



ประจำปีงบประมาณ พ.ศ. 2562

ตั้งแต่วันที่ 1 ตุลาคม 2561 ถึงวันที่ 30 กันยายน 2562

Function Base	Agenda Base	Area Base	Innovation Base	Potential Base	คะแนนเฉลี่ย	สรุปผลประเมิน
100.00	95.36	-	100.00	96.17	97.88	ระดับคุณภาพ
คะแนน	คะแนน		คะแนน	คะแนน	คะแนน	

องค์ประกอบ การประเมิน	ประเด็นการประเมิน	เป้าหมาย			ผลการ ดำเนินงาน	คะแนน	คะแนน องค์ประกอบ
		ขั้นต่ำ (50)	มาตรฐาน (75)	ขั้นสูง (100)			
1. Function Base	1. หนี้สาธารณะคงค้างต่อ GDP	43.85 (ร้อยละ)	43.44 (ร้อยละ)	42.85 (ร้อยละ)	41.08 (ร้อยละ)	100.00 (*)	100.00
	2. ร้อยละการจัดหาเงินกู้ให้ได้ตามความต้องการ ใช้เงินของหน่วยงานเจ้าของโครงการภายใต้ กรอบแผนการบริหารหนี้สาธารณะ	90.00 (ร้อยละ)	95.00 (ร้อยละ)	100.00 (ร้อยละ)	100.00 (ร้อยละ)	100.00	
2. Agenda Base	1. ระดับความสำเร็จของโครงการพัฒนาระบบ สารสนเทศเพื่อการจัดทำแผนการบริหารหนี้ สาธารณะ	50.00 (ร้อยละ)	75.00 (ร้อยละ)	100.00 (ร้อยละ)	100.00 (ร้อยละ)	100.00	95.36
	2. การชี้แจงประเด็นสำคัญที่ทันต่อสถานการณ์	100 (คะแนน)			90.71 (คะแนน)	90.71	
3. Area Base	ไม่ประเมินองค์ประกอบนี้	-	-	-	-	-	-
4. Innovation Base	1. ร้อยละของคู่มือสำหรับประชาชน ตาม พ.ร.บ. การอำนวยความสะดวกฯ ที่ส่วนราชการสามารถ ลดระยะเวลาได้ไม่น้อยกว่าร้อยละ 30		100 (คะแนน)		100.00 (คะแนน)	100.00	100.00
5. Potential Base	1. การดำเนินการตามแผนปฏิรูปองค์กรของ ส่วนราชการ ประจำปีงบประมาณ พ.ศ. 2562		100 (คะแนน)		96.17 (คะแนน)	96.17	96.17

คะแนนเฉลี่ย 97.88

คะแนน ITA 88.04

หมายเหตุ

- * หมายถึง มีการเปลี่ยนแปลงรายละเอียดตัวชี้วัด
- ** หมายถึง ปรับลดคะแนนคุณภาพหรือเงื่อนไข

สรุปผลประเมิน

- หมายถึง ระดับคุณภาพ ส่วนราชการที่มีคะแนนเฉลี่ยทุกองค์ประกอบ ตั้งแต่ร้อยละ 90.00 - 100.00
- หมายถึง ระดับมาตรฐานขั้นสูง ส่วนราชการที่มีคะแนนเฉลี่ยทุกองค์ประกอบ ตั้งแต่ร้อยละ 75.00 - 89.99
- หมายถึง ระดับมาตรฐานขั้นต้น ส่วนราชการที่มีคะแนนเฉลี่ยทุกองค์ประกอบ ตั้งแต่ร้อยละ 60.00 - 74.99
- หมายถึง ระดับต้องปรับปรุง ส่วนราชการที่มีคะแนนเฉลี่ยทุกองค์ประกอบ ต่ำกว่าร้อยละ 60.00

รายงานการประเมินผลการปฏิบัติงาน



หน่วยงาน กรมบัญชีกลาง

ประจำปีงบประมาณ พ.ศ. 2562

ตั้งแต่วันที่ 1 ตุลาคม 2561 ถึงวันที่ 30 กันยายน 2562

Function Base	Agenda Base	Area Base	Innovation Base	Potential Base	คะแนนเฉลี่ย	สรุปผลประเมิน
67.81	100.00	-	100.00	95.00	90.70	 ระดับคุณภาพ
คะแนน	คะแนน		คะแนน	คะแนน	คะแนน	





องค์ประกอบ การประเมิน	ประเด็นการประเมิน	เป้าหมาย			ผลการ ดำเนินงาน	คะแนน	คะแนน องค์ประกอบ
		ขั้นต่ำ (50)	มาตรฐาน (75)	ขั้นสูง (100)			
1. Function Base	1. ความสำเร็จของการใช้จ่ายงบประมาณ (Joint KPI)					35.61	
	1.1 ร้อยละการใช้จ่ายงบประมาณรายจ่ายภาพรวม	97.61 (ร้อยละ)	98.01 (ร้อยละ)	100.00 (ร้อยละ)	97.47 (ร้อยละ)	0.00	67.81
	1.2 ร้อยละการใช้จ่ายงบประมาณรายจ่ายลงทุน	85.17 (ร้อยละ)	91.96 (ร้อยละ)	100.00 (ร้อยละ)	90.93 (ร้อยละ)	71.21	
	2. การจัดทำระบบบริหารการเงินการคลังภาครัฐ แบบอิเล็กทรอนิกส์ใหม่ (New GFMS Thai)	25.00 (ร้อยละ)	75.00 (ร้อยละ)	100.00 (ร้อยละ)	100.00 (ร้อยละ)	100.00 (*)	
2. Agenda Base	1. ร้อยละความสำเร็จของการดำเนินการ ตามมาตรการช่วยเหลือผู้มีรายได้น้อยเพิ่มเติม ผ่านบัตรสวัสดิการแห่งรัฐ	50.00 (ร้อยละ)	75.00 (ร้อยละ)	100.00 (ร้อยละ)	100.00 (ร้อยละ)	100.00	100.00
	2. การชี้แจงประเด็นสำคัญที่ทันต่อสถานการณ์ (ถ้ามี)		100 (คะแนน)		-	-	
3. Area Base	ไม่ประเมินองค์ประกอบนี้	-	-	-	-	-	-
4. Innovation Base	1. การจ่ายเงินสวัสดิการสังคมและการตรวจสอบ สิทธิรับสวัสดิการสังคมผ่านระบบบูรณาการ		100 (คะแนน)		100.00 (คะแนน)	100.00	100.00
5. Potential Base	1. การดำเนินการตามแผนปฏิรูปองค์กรของ ส่วนราชการ ประจำปีงบประมาณ พ.ศ. 2562		100 (คะแนน)		95.00 (คะแนน)	95.00	95.00

คะแนนเฉลี่ย 90.70

คะแนน ITA 88.38

หมายเหตุ * หมายถึง มีการเปลี่ยนแปลงรายละเอียดตัวชี้วัด
** หมายถึง ปรับลดคะแนนคุณภาพหรือเงื่อนไข

สรุปผลประเมิน

-  หมายถึง ระดับคุณภาพ ส่วนราชการที่มีคะแนนเฉลี่ยทุกองค์ประกอบ ตั้งแต่ร้อยละ 90.00 - 100.00
-  หมายถึง ระดับมาตรฐานขั้นสูง ส่วนราชการที่มีคะแนนเฉลี่ยทุกองค์ประกอบ ตั้งแต่ร้อยละ 75.00 - 89.99
-  หมายถึง ระดับมาตรฐานขั้นต้น ส่วนราชการที่มีคะแนนเฉลี่ยทุกองค์ประกอบ ตั้งแต่ร้อยละ 60.00 - 74.99
-  หมายถึง ระดับต้องปรับปรุง ส่วนราชการที่มีคะแนนเฉลี่ยทุกองค์ประกอบ ต่ำกว่าร้อยละ 60.00

รายงานการประเมินผลการปฏิบัติงาน

หน่วยงาน กรมศุลกากร

ประจำปีงบประมาณ พ.ศ. 2562

ตั้งแต่วันที่ 1 ตุลาคม 2561 ถึงวันที่ 30 กันยายน 2562



Function Base	Agenda Base	Area Base	Innovation Base	Potential Base	คะแนนเฉลี่ย	สรุปผลประเมิน
93.76	80.00	-	100.00	95.00	92.19	 ระดับคุณภาพ
คะแนน	คะแนน		คะแนน	คะแนน	คะแนน	

องค์ประกอบ การประเมิน	ประเด็นการประเมิน	เป้าหมาย			ผลการ ดำเนินงาน	คะแนน	คะแนน องค์ประกอบ
		ขั้นต่ำ (50)	มาตรฐาน (75)	ขั้นสูง (100)			
1. Function Base	1. จำนวนภาษีศุลกากรที่สามารถจัดเก็บได้	100,000.00 (ล้านบาท)	105,500.00 (ล้านบาท)	111,541.00 (ล้านบาท)	108,522.59 (ล้านบาท)	87.51 (*)	93.76
	2. ความสำเร็จของการพัฒนาระบบ NSW: Single e-Form	50.00 (ร้อยละ)	75.00 (ร้อยละ)	100.00 (ร้อยละ)	100.00 (ร้อยละ)	100.00 (*)	
2. Agenda Base	1. การเชื่อมโยงข้อมูลที่เกี่ยวข้องกับนิติบุคคลทางอิเล็กทรอนิกส์	33.33 (ร้อยละ)	66.66 (ร้อยละ)	100.00 (ร้อยละ)	100.00 (ร้อยละ)	100.00	80.00
	2. การชี้แจงประเด็นสำคัญที่ทันต่อสถานการณ์	100 (คะแนน)			60.00 (คะแนน)	60.00	
3. Area Base	ไม่ประเมินองค์ประกอบนี้	-	-	-	-	-	-
4. Innovation Base	1. ร้อยละของคู่มือสำหรับประชาชน ตาม พ.ร.บ. การอำนวยความสะดวก ที่ส่วนราชการสามารถลดระยะเวลาได้ไม่น้อยกว่าร้อยละ 30		100 (คะแนน)		100.00 (คะแนน)	100.00	100.00
5. Potential Base	1. การดำเนินการตามแผนปฏิรูปองค์การของส่วนราชการ ประจำปีงบประมาณ พ.ศ. 2562		100 (คะแนน)		95.00 (คะแนน)	95.00	95.00

คะแนนเฉลี่ย 92.19

คะแนน ITA 90.31

หมายเหตุ * หมายถึง มีการเปลี่ยนแปลงรายละเอียดตัวชี้วัด
** หมายถึง ปรับลดคะแนนคุณภาพหรือเงื่อนไข

สรุปผลประเมิน

- หมายถึง ระดับคุณภาพ ส่วนราชการที่มีคะแนนเฉลี่ยทุกองค์ประกอบ ตั้งแต่ร้อยละ 90.00 - 100.00
- หมายถึง ระดับมาตรฐานขั้นสูง ส่วนราชการที่มีคะแนนเฉลี่ยทุกองค์ประกอบ ตั้งแต่ร้อยละ 75.00 - 89.99
- หมายถึง ระดับมาตรฐานขั้นต้น ส่วนราชการที่มีคะแนนเฉลี่ยทุกองค์ประกอบ ตั้งแต่ร้อยละ 60.00 - 74.99
- หมายถึง ระดับต้องปรับปรุง ส่วนราชการที่มีคะแนนเฉลี่ยทุกองค์ประกอบ ต่ำกว่าร้อยละ 60.00

รายงานการประเมินผลการปฏิบัติงาน

หน่วยงาน กรมสรรพากร

ประจำปีงบประมาณ พ.ศ. 2562

ตั้งแต่วันที่ 1 ตุลาคม 2561 ถึงวันที่ 30 กันยายน 2562



Function Base	Agenda Base	Area Base	Innovation Base	Potential Base	คะแนนเฉลี่ย	สรุปผลประเมิน
98.23	88.34	-	90.00	90.00	91.64	ระดับคุณภาพ
คะแนน	คะแนน		คะแนน	คะแนน	คะแนน	

องค์ประกอบ การประเมิน	ประเด็นการประเมิน	เป้าหมาย			ผลการ ดำเนินงาน	คะแนน	คะแนน องค์ประกอบ
		ขั้นต่ำ (50)	มาตรฐาน (75)	ขั้นสูง (100)			
1. Function Base	1. จำนวนภาษีที่สามารถจัดเก็บได้	1,916,088.00 (ล้านบาท)	2,000,000.00 (ล้านบาท)	2,000,997.00 (ล้านบาท)	2,009,144.90 (ล้านบาท)	100.00	98.23
	2. จำนวนการยื่นแบบเพื่อชำระภาษีประชาชนและผู้ประกอบการที่เข้าข่ายต้องเสียภาษีเพิ่มขึ้น					96.45	
	2.1 ภาษีนิติบุคคล	609,806.00 (ราย)	634,198.00 (ราย)	646,394.00 (ราย)	642,927.00 (ราย)	92.89	
	2.2 ภาษีบุคคลธรรมดา	11,435,700.00 (ราย)	11,744,221.00 (ราย)	11,778,771.00 (ราย)	11,842,047.00 (ราย)	100.00	
2. Agenda Base	1. จำนวนแบบแสดงรายการภาษีเงินได้บุคคลธรรมดาที่คืนภาษีผ่านระบบพร้อมเพย์ (PromptPay) และบัตร e-Money	2,139,497.00 (ราย/แบบ)	2,292,318.00 (ราย/แบบ)	2,445,140.00 (ราย/แบบ)	2,654,916.00 (ราย/แบบ)	100.00	88.34
	2. การชี้แจงประเด็นสำคัญที่ทันต่อสถานการณ์		100 (คะแนน)		76.67 (คะแนน)	76.67	
3. Area Base	ไม่ประเมินองค์ประกอบนี้	-	-	-	-	-	-
4. Innovation Base	1. การเชื่อมโยงข้อมูลจากหน่วยงานภายนอกผ่านระบบสารสนเทศของกรมสรรพากรระบบ My Tax Account		100 (คะแนน)		90.00 (คะแนน)	90.00	90.00
5. Potential Base	1. การดำเนินการตามแผนปฏิรูปองค์การของส่วนราชการ ประจำปีงบประมาณ พ.ศ. 2562		100 (คะแนน)		90.00 (คะแนน)	90.00	90.00

คะแนนเฉลี่ย 91.64

คะแนน ITA 86.29

หมายเหตุ * หมายถึง มีการเปลี่ยนแปลงรายละเอียดตัวชี้วัด
** หมายถึง ปรับลดคะแนนคุณภาพหรือเงื่อนไข

สรุปผลประเมิน

- หมายถึง ระดับคุณภาพ ส่วนราชการที่มีคะแนนเฉลี่ยทุกองค์ประกอบ ตั้งแต่ร้อยละ 90.00 - 100.00
- หมายถึง ระดับมาตรฐานขั้นสูง ส่วนราชการที่มีคะแนนเฉลี่ยทุกองค์ประกอบ ตั้งแต่ร้อยละ 75.00 - 89.99
- หมายถึง ระดับมาตรฐานขั้นต้น ส่วนราชการที่มีคะแนนเฉลี่ยทุกองค์ประกอบ ตั้งแต่ร้อยละ 60.00 - 74.99
- หมายถึง ระดับต้องปรับปรุง ส่วนราชการที่มีคะแนนเฉลี่ยทุกองค์ประกอบ ต่ำกว่าร้อยละ 60.00

รายงานการประเมินผลการปฏิบัติงาน

หน่วยงาน กรมสรรพสามิต

ประจำปีงบประมาณ พ.ศ. 2562

ตั้งแต่วันที่ 1 ตุลาคม 2561 ถึงวันที่ 30 กันยายน 2562



Function Base	Agenda Base	Area Base	Innovation Base	Potential Base	คะแนนเฉลี่ย	สรุปผลประเมิน
76.81	89.17	-	88.89	95.00	87.47	ระดับมาตรฐาน ขั้นสูง
คะแนน	คะแนน		คะแนน	คะแนน	คะแนน	

องค์ประกอบ การประเมิน	ประเด็นการประเมิน	เป้าหมาย			ผลการ ดำเนินงาน	คะแนน	คะแนน องค์ประกอบ
		ขั้นต่ำ (50)	มาตรฐาน (75)	ขั้นสูง (100)			
1. Function Base	1. จำนวนรายได้ภาษีสรรพสามิตที่จัดเก็บได้	580,447.00 (ล้านบาท)	614,809.00 (ล้านบาท)	622,600.00 (ล้านบาท)	585,408.27 (ล้านบาท)	53.61	76.81
	2. ความสำเร็จของการปรับปรุงมาตรการภาษีเพื่อสังคม สิ่งแวดล้อม และพลังงาน	33.33 (ร้อยละ)	66.66 (ร้อยละ)	100.00 (ร้อยละ)	100.00 (ร้อยละ)	100.00	
2. Agenda Base	1. นโยบายสนับสนุนการผลิตยานยนต์ไฟฟ้า	33.33 (ร้อยละ)	66.66 (ร้อยละ)	100.00 (ร้อยละ)	100.00 (ร้อยละ)	100.00	89.17
	2. การชี้แจงประเด็นสำคัญที่ทันต่อสถานการณ์	100 (คะแนน)			78.33 (คะแนน)	78.33	
3. Area Base	ไม่ประเมินองค์ประกอบนี้	-	-	-	-	-	-
4. Innovation Base	1. ร้อยละของคู่มือสำหรับประชาชน ตาม พ.ร.บ. การอำนวยความสะดวก ที่ส่วนราชการสามารถลดระยะเวลาได้ไม่น้อยกว่าร้อยละ 30		100 (คะแนน)		88.89 (คะแนน)	88.89	88.89
5. Potential Base	1. การดำเนินการตามแผนปฏิรูปองค์กรของส่วนราชการ ประจำปีงบประมาณ พ.ศ. 2562		100 (คะแนน)		95.00 (คะแนน)	95.00	95.00

คะแนนเฉลี่ย 87.47

คะแนน ITA 91.91

หมายเหตุ * หมายถึง มีการเปลี่ยนแปลงรายละเอียดตัวชี้วัด
 ** หมายถึง ปรับลดคะแนนคุณภาพหรือเงื่อนไข

สรุปผลประเมิน

- หมายถึง ระดับคุณภาพ ส่วนราชการที่มีคะแนนเฉลี่ยทุกองค์ประกอบ ตั้งแต่ร้อยละ 90.00 - 100.00
- หมายถึง ระดับมาตรฐานขั้นสูง ส่วนราชการที่มีคะแนนเฉลี่ยทุกองค์ประกอบ ตั้งแต่ร้อยละ 75.00 - 89.99
- หมายถึง ระดับมาตรฐานขั้นต้น ส่วนราชการที่มีคะแนนเฉลี่ยทุกองค์ประกอบ ตั้งแต่ร้อยละ 60.00 - 74.99
- หมายถึง ระดับต้องปรับปรุง ส่วนราชการที่มีคะแนนเฉลี่ยทุกองค์ประกอบ ต่ำกว่าร้อยละ 60.00