


# รายงานการประเมินส่วนราชการตามมาตรการปรับปรุงประสิทธิภาพในการปฏิบัติราชการ



ประจำปีงบประมาณ พ.ศ. 2565





สำนักงานปลัดกระทรวงศึกษาธิการ

ตั้งแต่วันที่ 1 ตุลาคม 2564 ถึงวันที่ 30 กันยายน 2565

Performance Base	Potential Base	คะแนนรวม	สรุปผลการประเมิน
37.67 คะแนน	26.94 คะแนน	64.61 คะแนน	 ระดับมาตรฐานขั้นต้น

ประเด็นการประเมิน	น้ำหนัก	เป้าหมาย			ผลการดำเนินงาน	คะแนน	คะแนนถ่วงน้ำหนัก
		ขั้นต้น (50)	มาตรฐาน (75)	ขั้นสูง (100)			
<b>องค์ประกอบที่ 1 การประเมินประสิทธิผลการดำเนินงาน (Performance Base) (ร้อยละ 70)</b>							
1. ความสำเร็จในการส่งเสริมความสามารถทางการแข่งขันด้าน Education ของประเทศไทยตามการจัดอันดับของ IMD							
1.1 ด้าน Education (ภาพรวม)	4	55 (อันดับ)	54 (อันดับ)	53 (อันดับ)	53 (อันดับ)	100.00	4.00
1.2 อัตราส่วนนักเรียนต่อครูระดับมัธยมศึกษา	4	59 (อันดับ)	56 (อันดับ)	53 (อันดับ)	57 (อันดับ)	66.67	2.67
1.3 อัตราการเข้าเรียนระดับมัธยมศึกษา	4	61 (อันดับ)	59 (อันดับ)	56 (อันดับ)	59 (อันดับ)	75.00	3.00
1.4 ความสามารถในการใช้ภาษาอังกฤษ (TOEFL scores)	4	58 (อันดับ)	57 (อันดับ)	56 (อันดับ)	57 (อันดับ)	75.00	3.00
1.5 อัตราการไม่รู้หนังสือของประชากรอายุ 15 ปีขึ้นไป	4	57 (อันดับ)	56 (อันดับ)	55 (อันดับ)	58 (อันดับ)	0.00	0.00
2. ผลสัมฤทธิ์ทางการเรียนวิชาหลักระดับการศึกษาขั้นพื้นฐานจากการทดสอบระดับชาติ							
2.1 ระดับคะแนนเฉลี่ยผลการทดสอบทางการศึกษาระดับชาติขั้นพื้นฐาน (O-NET)	10	37.31 (คะแนน)	39.32 (คะแนน)	41.33 (คะแนน)	36.45 (คะแนน)	0.00	0.00
2.2 ระดับคะแนนเฉลี่ยผลการทดสอบทางการศึกษาระดับชาติด้านการศึกษานอกระบบ (N-NET)	15	39.28 (คะแนน)	39.91 (คะแนน)	40.54 (คะแนน)	39.00 (คะแนน)	0.00	0.00
3. ความสำเร็จในการพัฒนาระบบข้อมูลสารสนเทศเพื่อการศึกษา (Big Data for Education)	25	6 + 6 (ฐานข้อมูล + หน่วยงาน)	7 + 7 (ฐานข้อมูล + หน่วยงาน)	8 + 8 (ฐานข้อมูล + หน่วยงาน)	8 + 8 (ฐานข้อมูล + หน่วยงาน)	100.00	25.00

## คำอธิบาย : เกณฑ์การประเมิน

-  หมายถึง ระดับคุณภาพ
-  หมายถึง ระดับมาตรฐานขั้นสูง
-  หมายถึง ระดับมาตรฐานขั้นต้น
-  หมายถึง ระดับต้องปรับปรุง

- มีคะแนนผลการดำเนินงานอยู่ระหว่าง 90.00 – 100.00 คะแนน
- มีคะแนนผลการดำเนินงานอยู่ระหว่าง 75.00 – 89.99 คะแนน
- มีคะแนนผลการดำเนินงานอยู่ระหว่าง 60.00 – 74.99 คะแนน
- มีคะแนนผลการดำเนินงานต่ำกว่า 60.00 คะแนน



# รายงานการประเมินส่วนราชการตามมาตรการปรับปรุงประสิทธิภาพในการปฏิบัติราชการ

ประจำปีงบประมาณ พ.ศ. 2565

สำนักงานปลัดกระทรวงศึกษาธิการ

ตั้งแต่วันที่ 1 ตุลาคม 2564 ถึงวันที่ 30 กันยายน 2565

ประเด็นการประเมิน	น้ำหนัก	เป้าหมาย			ผลการดำเนินงาน	คะแนน	คะแนนถ่วงน้ำหนัก
		ขั้นต้น (50)	มาตรฐาน (75)	ขั้นสูง (100)			
องค์ประกอบที่ 2 การประเมินศักยภาพในการดำเนินงาน (Potential Base) (ร้อยละ 30)							
4. การพัฒนาองค์การสู่ดิจิทัล : การเชื่อมโยงและแบ่งปันข้อมูล (Sharing Data)	15	50.00 (คะแนน)	75.00 (คะแนน)	100.00 (คะแนน)	100.00 (คะแนน)	100.00	15.00
5. การประเมินสถานะของหน่วยงานในการเป็นระบบราชการ 4.0 (PMQA 4.0)	15	330.00 (คะแนน)	398.29 (คะแนน)	438.12 (คะแนน)	405.62 (คะแนน)	79.60	11.94
<b>น้ำหนักรวม</b>	<b>100</b>					<b>คะแนนรวม</b>	<b>64.61</b>

หมายเหตุ : \* หมายถึง มีการเปลี่ยนแปลงรายละเอียดตัวชี้วัด, \*\* หมายถึง ปรับลดคะแนนคุณภาพหรือเงื่อนไข

*(ลายเซ็น)*

(นางสาวอ้อนฟ้า เวชชาชีวะ)

เลขาธิการ ก.พ.ร.

ผู้ประเมิน

วันที่ 7 เดือน ธันวาคม พ.ศ. 2565

## คำอธิบาย : เกณฑ์การประเมิน

- หมายถึง ระดับคุณภาพ
- หมายถึง ระดับมาตรฐานขั้นสูง
- หมายถึง ระดับมาตรฐานขั้นต้น
- หมายถึง ระดับต้องปรับปรุง

- มีคะแนนผลการดำเนินงานอยู่ระหว่าง 90.00 – 100.00 คะแนน
- มีคะแนนผลการดำเนินงานอยู่ระหว่าง 75.00 – 89.99 คะแนน
- มีคะแนนผลการดำเนินงานอยู่ระหว่าง 60.00 – 74.99 คะแนน
- มีคะแนนผลการดำเนินงานต่ำกว่า 60.00 คะแนน