


# รายงานการประเมินส่วนราชการตามมาตรการปรับปรุงประสิทธิภาพในการปฏิบัติราชการ



ประจำปีงบประมาณ พ.ศ. 2565





สำนักงานมาตรฐานสินค้าเกษตรและอาหารแห่งชาติ

ตั้งแต่วันที่ 1 ตุลาคม 2564 ถึงวันที่ 30 กันยายน 2565

Performance Base	Potential Base	คะแนนรวม	สรุปผลการประเมิน
68.18 คะแนน	25.53 คะแนน	93.71 คะแนน	 <b>ระดับคุณภาพ</b>

ประเด็นการประเมิน	น้ำหนัก	เป้าหมาย			ผลการดำเนินงาน	คะแนน	คะแนนถ่วงน้ำหนัก
		ขั้นต้น (50)	มาตรฐาน (75)	ขั้นสูง (100)			
<b>องค์ประกอบที่ 1 การประเมินประสิทธิผลการดำเนินงาน (Performance Base) (ร้อยละ 70)</b>							
1. ระบบรับรองมาตรฐานสินค้าเกษตร (GAP) พืช ประมง ปศุสัตว์	15	1 (ผลผลิต)	2 (ผลผลิต)	3 (ผลผลิต)	3 (ผลผลิต)	100.00	15.00
2. รายได้เงินสดสุทธิทางการเกษตรของเกษตรกรเฉลี่ยต่อครัวเรือนเพิ่มขึ้น	10	74,672.57 (บาท/ครัวเรือน/ปี)	77,524.21 (บาท/ครัวเรือน/ปี)	80,375.85 (บาท/ครัวเรือน/ปี)	78,322.00 (บาท/ครัวเรือน/ปี)	81.99	8.20
3. ผลการดำเนินงานตามแนวทางส่งเสริมเกษตรแปลงใหญ่							
3.1 ร้อยละของต้นทุนการผลิตที่ลดลง							
3.1.1 ร้อยละของต้นทุนการผลิตที่ลดลง (ข้าว)	0.75	6.84 (ร้อยละ)	8.42 (ร้อยละ)	10.00 (ร้อยละ)	13.64 (ร้อยละ)	100.00	0.75
3.1.2 ร้อยละของต้นทุนการผลิตที่ลดลง (พืชเศรษฐกิจและแมลง)	0.75	6.00 (ร้อยละ)	8.00 (ร้อยละ)	10.00 (ร้อยละ)	14.43 (ร้อยละ)	100.00	0.75
3.1.3 ร้อยละของต้นทุนการผลิตที่ลดลง (ประมง)	0.75	4.45 (ร้อยละ)	5.45 (ร้อยละ)	6.45 (ร้อยละ)	6.65 (ร้อยละ)	100.00	0.75
3.1.4 ร้อยละของต้นทุนการผลิตที่ลดลง (ปศุสัตว์)	0.75	13.97 (ร้อยละ)	15.97 (ร้อยละ)	17.97 (ร้อยละ)	25.38 (ร้อยละ)	100.00	0.75
3.1.5 ร้อยละของต้นทุนการผลิตที่ลดลง (หม่อนไหม)	0.75	8.00 (ร้อยละ)	10.38 (ร้อยละ)	12.76 (ร้อยละ)	12.90 (ร้อยละ)	100.00	0.75
3.2 ร้อยละของผลผลิตสินค้าเกษตรที่เพิ่มขึ้น							
3.2.1 ร้อยละของผลผลิตสินค้าเกษตรที่เพิ่มขึ้น (ข้าว)	0.75	7.50 (ร้อยละ)	9.33 (ร้อยละ)	11.15 (ร้อยละ)	16.77 (ร้อยละ)	100.00	0.75
3.2.2 ร้อยละของผลผลิตสินค้าเกษตรที่เพิ่มขึ้น (พืชเศรษฐกิจและแมลง)	0.75	6.00 (ร้อยละ)	10.00 (ร้อยละ)	14.00 (ร้อยละ)	19.77 (ร้อยละ)	100.00	0.75
3.2.3 ร้อยละของผลผลิตสินค้าเกษตรที่เพิ่มขึ้น (ประมง)	0.75	6.42 (ร้อยละ)	7.42 (ร้อยละ)	8.42 (ร้อยละ)	11.04 (ร้อยละ)	100.00	0.75
3.2.4 ร้อยละของผลผลิตสินค้าเกษตรที่เพิ่มขึ้น (ปศุสัตว์)	0.75	32.98 (ร้อยละ)	33.98 (ร้อยละ)	34.98 (ร้อยละ)	73.46 (ร้อยละ)	100.00	0.75
3.2.5 ร้อยละของผลผลิตสินค้าเกษตรที่เพิ่มขึ้น (หม่อนไหม)	0.75	8.00 (ร้อยละ)	10.00 (ร้อยละ)	12.00 (ร้อยละ)	12.71 (ร้อยละ)	100.00	0.75

## คำอธิบาย : เกณฑ์การประเมิน

-  หมายถึง ระดับคุณภาพ
-  หมายถึง ระดับมาตรฐานขั้นสูง
-  หมายถึง ระดับมาตรฐานขั้นต้น
-  หมายถึง ระดับต้องปรับปรุง

- มีคะแนนผลการดำเนินงานอยู่ระหว่าง 90.00 – 100.00 คะแนน
- มีคะแนนผลการดำเนินงานอยู่ระหว่าง 75.00 – 89.99 คะแนน
- มีคะแนนผลการดำเนินงานอยู่ระหว่าง 60.00 – 74.99 คะแนน
- มีคะแนนผลการดำเนินงานต่ำกว่า 60.00 คะแนน

# รายงานการประเมินส่วนราชการตามมาตรการปรับปรุงประสิทธิภาพในการปฏิบัติราชการ



ประจำปีงบประมาณ พ.ศ. 2565

สำนักงานมาตรฐานสินค้าเกษตรและอาหารแห่งชาติ

ตั้งแต่วันที่ 1 ตุลาคม 2564 ถึงวันที่ 30 กันยายน 2565

ประเด็นการประเมิน	น้ำหนัก	เป้าหมาย			ผลการดำเนินงาน	คะแนน	คะแนนถ่วงน้ำหนัก
		ขั้นต้น (50)	มาตรฐาน (75)	ขั้นสูง (100)			
<b>องค์ประกอบที่ 1 การประเมินประสิทธิผลการดำเนินงาน (Performance Base) (ร้อยละ 70)</b>							
<b>3.3 ร้อยละของแปลงที่ได้ราคาผลผลิตเพิ่มขึ้น</b>							
3.3.1 ร้อยละของแปลงที่ได้ราคาผลผลิตเพิ่มขึ้น (ข้าว)	0.75	4.00 (ร้อยละ)	5.00 (ร้อยละ)	6.00 (ร้อยละ)	12.52 (ร้อยละ)	100.00	0.75
3.3.2 ร้อยละของแปลงที่ได้ราคาผลผลิตเพิ่มขึ้น (พืชเศรษฐกิจและแมลง)	0.75	5.00 (ร้อยละ)	7.00 (ร้อยละ)	8.99 (ร้อยละ)	20.73 (ร้อยละ)	100.00	0.75
3.3.3 ร้อยละของแปลงที่ได้ราคาผลผลิตเพิ่มขึ้น (ประมง)	0.75	3.64 (ร้อยละ)	4.14 (ร้อยละ)	4.64 (ร้อยละ)	5.52 (ร้อยละ)	100.00	0.75
3.3.4 ร้อยละของแปลงที่ได้ราคาผลผลิตเพิ่มขึ้น (ปศุสัตว์)	0.75	17.12 (ร้อยละ)	18.12 (ร้อยละ)	19.12 (ร้อยละ)	39.60 (ร้อยละ)	100.00	0.75
3.3.5 ร้อยละของแปลงที่ได้ราคาผลผลิตเพิ่มขึ้น (หม่อนไหม)	0.75	5.00 (ร้อยละ)	5.54 (ร้อยละ)	6.07 (ร้อยละ)	7.46 (ร้อยละ)	100.00	0.75
<b>3.4 ร้อยละของแปลงใหญ่ที่ได้รับการรับรองคุณภาพและมาตรฐานการผลิต</b>							
3.4.1 ร้อยละของแปลงใหญ่ที่ได้รับการรับรองคุณภาพและมาตรฐานการผลิต (ข้าว)	0.75	60.00 (ร้อยละ)	68.49 (ร้อยละ)	76.97 (ร้อยละ)	100.00 (ร้อยละ)	100.00	0.75
3.4.2 ร้อยละของแปลงใหญ่ที่ได้รับการรับรองคุณภาพและมาตรฐานการผลิต (พืชเศรษฐกิจและแมลง)	0.75	60.00 (ร้อยละ)	78.64 (ร้อยละ)	97.28 (ร้อยละ)	95.20 (ร้อยละ)	97.21	0.73
3.4.3 ร้อยละของแปลงใหญ่ที่ได้รับการรับรองคุณภาพและมาตรฐานการผลิต (ประมง)	0.75	95.68 (ร้อยละ)	97.43 (ร้อยละ)	99.18 (ร้อยละ)	99.26 (ร้อยละ)	100.00	0.75
3.4.4 ร้อยละของแปลงใหญ่ที่ได้รับการรับรองคุณภาพและมาตรฐานการผลิต (ปศุสัตว์)	0.75	25.95 (ร้อยละ)	27.15 (ร้อยละ)	28.24 (ร้อยละ)	28.73 (ร้อยละ)	100.00	0.75
3.4.5 ร้อยละของแปลงใหญ่ที่ได้รับการรับรองคุณภาพและมาตรฐานการผลิต (หม่อนไหม)	0.75	60.00 (ร้อยละ)	69.09 (ร้อยละ)	78.18 (ร้อยละ)	88.64 (ร้อยละ)	100.00	0.75
<b>4. การดำเนินงานตามภารกิจพื้นฐาน งานประจำ งานตามหน้าที่ความรับผิดชอบหลัก</b>							
4.1 จำนวนมาตรฐานสินค้าเกษตร (มาตรฐานทั่วไป) ที่จัดทำแล้วเสร็จ	10	13 (มาตรฐาน)	14 (มาตรฐาน)	15 (มาตรฐาน)	15 (มาตรฐาน)	100.00	10.00
4.2 การเจรจาจัดทำความตกลง และการเจรจาแก้ไขปัญหาสินค้าเกษตรและอาหาร	10	1 (ผลผลิต)	2 (ผลผลิต)	3 (ผลผลิต)	3 (ผลผลิต)	100.00	10.00
4.3 ความสำเร็จของการพัฒนาศักยภาพด้านการตรวจสอบและรับรองมาตรฐานตามแผน	10	90.00 (ร้อยละ)	91.00 (ร้อยละ)	92.00 (ร้อยละ)	94.67 (ร้อยละ)	100.00	10.00

## คำอธิบาย : เกณฑ์การประเมิน

- หมายถึง ระดับคุณภาพ
- หมายถึง ระดับมาตรฐานขั้นสูง
- หมายถึง ระดับมาตรฐานขั้นต้น
- หมายถึง ระดับต้องปรับปรุง

- มีคะแนนผลการดำเนินงานอยู่ระหว่าง 90.00 – 100.00 คะแนน
- มีคะแนนผลการดำเนินงานอยู่ระหว่าง 75.00 – 89.99 คะแนน
- มีคะแนนผลการดำเนินงานอยู่ระหว่าง 60.00 – 74.99 คะแนน
- มีคะแนนผลการดำเนินงานต่ำกว่า 60.00 คะแนน

# รายงานการประเมินส่วนราชการตามมาตรการปรับปรุงประสิทธิภาพในการปฏิบัติราชการ



ประจำปีงบประมาณ พ.ศ. 2565

สำนักงานมาตรฐานสินค้าเกษตรและอาหารแห่งชาติ

ตั้งแต่วันที่ 1 ตุลาคม 2564 ถึงวันที่ 30 กันยายน 2565

ประเด็นการประเมิน	น้ำหนัก	เป้าหมาย			ผลการดำเนินงาน	คะแนน	คะแนนถ่วงน้ำหนัก
		ขั้นต้น (50)	มาตรฐาน (75)	ขั้นสูง (100)			
องค์ประกอบที่ 2 การประเมินศักยภาพในการดำเนินงาน (Potential Base) (ร้อยละ 30)							
5. การพัฒนาองค์การสู่ดิจิทัล : การพัฒนาระบบบัญชีข้อมูล (Data Catalog) เพื่อนำไปสู่การเปิดเผยข้อมูลภาครัฐ (Open Data)	15	50.00 (คะแนน)	75.00 (คะแนน)	100.00 (คะแนน)	100.00 (คะแนน)	100.00	15.00
6. การประเมินสถานะของหน่วยงานในการเป็นระบบราชการ 4.0 (PMQA 4.0)	15	380.00 (คะแนน)	427.29 (คะแนน)	435.84 (คะแนน)	418.25 (คะแนน)	70.22	10.53
<b>น้ำหนักรวม</b>	<b>100</b>					<b>คะแนนรวม</b>	<b>93.71</b>

หมายเหตุ : \* หมายถึง มีการเปลี่ยนแปลงรายละเอียดตัวชี้วัด, \*\* หมายถึง ปรับลดคะแนนคุณภาพหรือเงื่อนไข

*(ลายเซ็น)*

(นางสาวอ่อนฟ้า เวชชาชีวะ)

เลขาธิการ ก.พ.ร.

ผู้ประเมิน

วันที่...7...เดือน...ธันวาคม... พ.ศ. 2565.....

## คำอธิบาย : เกณฑ์การประเมิน

- หมายถึง ระดับคุณภาพ
- หมายถึง ระดับมาตรฐานขั้นสูง
- หมายถึง ระดับมาตรฐานขั้นต้น
- หมายถึง ระดับต้องปรับปรุง

มีคะแนนผลการดำเนินงานอยู่ระหว่าง 90.00 – 100.00 คะแนน

มีคะแนนผลการดำเนินงานอยู่ระหว่าง 75.00 – 89.99 คะแนน

มีคะแนนผลการดำเนินงานอยู่ระหว่าง 60.00 – 74.99 คะแนน

มีคะแนนผลการดำเนินงานต่ำกว่า 60.00 คะแนน