

# รายงานการประเมินส่วนราชการตามมาตรการปรับปรุงประสิทธิภาพในการปฏิบัติราชการ

## ส่วนราชการในกลุ่มจังหวัดภาคกลางตอนล่าง 1

ประจำปีงบประมาณ พ.ศ. 2562

ตั้งแต่วันที่ 1 ตุลาคม 2561 ถึงวันที่ 30 กันยายน 2562

ส่วนราชการในกลุ่มจังหวัดภาคกลางตอนล่าง 1	Function Base	Agenda Base	Area Base	Innovation Base	Potential Base	คะแนนเฉลี่ย	สรุปผลการประเมิน
1. จังหวัดกาญจนบุรี	-	98.71	100.00	97.00	-	98.57	● ระดับคุณภาพ
2. จังหวัดราชบุรี	-	63.33	100.00	95.00	-	86.11	● ระดับมาตรฐานขั้นสูง
3. จังหวัดสุพรรณบุรี	-	92.02	100.00	98.00	-	96.67	● ระดับคุณภาพ

สรุปรายงาน ณ 13 ธันวาคม 2562

### สรุปผลประเมิน

- หมายถึง ระดับคุณภาพ
- หมายถึง ระดับมาตรฐานขั้นสูง
- หมายถึง ระดับมาตรฐานขั้นต้น
- หมายถึง ระดับต้องปรับปรุง

ส่วนราชการที่มีคะแนนเฉลี่ยทุกองค์ประกอบ ตั้งแต่ร้อยละ 90.00 - 100.00

ส่วนราชการที่มีคะแนนเฉลี่ยทุกองค์ประกอบ ตั้งแต่ร้อยละ 75.00 - 89.99

ส่วนราชการที่มีคะแนนเฉลี่ยทุกองค์ประกอบ ตั้งแต่ร้อยละ 60.00 - 74.99

ส่วนราชการที่มีคะแนนเฉลี่ยทุกองค์ประกอบ ต่ำกว่าร้อยละ 60.00

# รายงานการประเมินผลการปฏิบัติงาน



## หน่วยงาน จังหวัดกาญจนบุรี

ประจำปีงบประมาณ พ.ศ. 2562

ตั้งแต่วันที่ 1 ตุลาคม 2561 ถึงวันที่ 30 กันยายน 2562

Function Base	Agenda Base	Area Base	Innovation Base	Potential Base	คะแนนเฉลี่ย	สรุปผลประเมิน
-	98.71	100.00	97.00	-	98.57	<b>ระดับคุณภาพ</b>
	คะแนน	คะแนน	คะแนน		คะแนน	

องค์ประกอบ การประเมิน	ประเด็นการประเมิน	เป้าหมาย			ผลการ ดำเนินงาน	คะแนน	คะแนน องค์ประกอบ
		ขั้นต่ำ (50)	มาตรฐาน (75)	ขั้นสูง (100)			
1. Function Base	ไม่ประเมินองค์ประกอบนี้	-	-	-	-	-	-
2. Agenda Base	1. การจัดการขยะมูลฝอย					98.71	
	1.1 ปริมาณขยะมูลฝอยตกค้างได้รับการจัดการอย่างถูกต้อง	8,169.00 (ตัน)	123,442.00 (ตัน)	238,715.00 (ตัน)	220,890.00 (ตัน)	96.13	
	1.2 ร้อยละของปริมาณขยะมูลฝอยชุมชนได้รับการจัดการอย่างถูกต้อง	65.00 (ร้อยละ)	70.00 (ร้อยละ)	75.00 (ร้อยละ)	85.48 (ร้อยละ)	100.00 (*)	98.71
	1.3 ร้อยละของปริมาณขยะมูลฝอยชุมชนที่นำกลับมาใช้ประโยชน์	63.11 (ร้อยละ)	64.00 (ร้อยละ)	65.00 (ร้อยละ)	67.58 (ร้อยละ)	100.00 (*)	
3. Area Base	1. ร้อยละความสำเร็จของการจัดทำฐานข้อมูลจังหวัด	80.00 (ร้อยละ)	90.00 (ร้อยละ)	100.00 (ร้อยละ)	100.00 (ร้อยละ)	100.00	100.00
4. Innovation Base	1. การนำโปรแกรมกูเกิลเอิร์ธ (Google Earth) มาประยุกต์ใช้ในการตรวจสอบข้อมูลลักษณะที่ตั้งของสำนักงาน ที่เป็นสำนักงานในพื้นที่พิเศษจังหวัดกาญจนบุรี		100 (คะแนน)		97.00 (คะแนน)	97.00	97.00
5. Potential Base	ไม่ประเมินองค์ประกอบนี้	-	-	-	-	-	-

คะแนนเฉลี่ย 98.57

คะแนน ITA 69.31

### หมายเหตุ

- \* หมายถึง มีการเปลี่ยนแปลงรายละเอียดตัวชี้วัด
- \*\* หมายถึง ปรับลดคะแนนคุณภาพหรือเงื่อนไข

### สรุปผลประเมิน

- หมายถึง ระดับคุณภาพ ส่วนราชการที่มีคะแนนเฉลี่ยทุกองค์ประกอบ ตั้งแต่ร้อยละ 90.00 - 100.00
- หมายถึง ระดับมาตรฐานขั้นสูง ส่วนราชการที่มีคะแนนเฉลี่ยทุกองค์ประกอบ ตั้งแต่ร้อยละ 75.00 - 89.99
- หมายถึง ระดับมาตรฐานขั้นต้น ส่วนราชการที่มีคะแนนเฉลี่ยทุกองค์ประกอบ ตั้งแต่ร้อยละ 60.00 - 74.99
- หมายถึง ระดับต้องปรับปรุง ส่วนราชการที่มีคะแนนเฉลี่ยทุกองค์ประกอบ ต่ำกว่าร้อยละ 60.00

# รายงานการประเมินผลการปฏิบัติงาน

## หน่วยงาน จังหวัดราชบุรี

ประจำปีงบประมาณ พ.ศ. 2562

ตั้งแต่วันที่ 1 ตุลาคม 2561 ถึงวันที่ 30 กันยายน 2562



Function Base	Agenda Base	Area Base	Innovation Base	Potential Base	คะแนนเฉลี่ย	สรุปผลประเมิน
-	63.33 คะแนน	100.00 คะแนน	95.00 คะแนน	-	86.11 คะแนน	ระดับมาตรฐาน ชั้นสูง

องค์ประกอบ การประเมิน	ประเด็นการประเมิน	เป้าหมาย			ผลการ ดำเนินงาน	คะแนน	คะแนน องค์ประกอบ
		ขั้นต่ำ (50)	มาตรฐาน (75)	ชั้นสูง (100)			
1. Function Base	ไม่ประเมินองค์ประกอบนี้	-	-	-	-	-	-
2. Agenda Base	1. การจัดการขยะมูลฝอย					63.33	
	1.1 ปริมาณขยะมูลฝอยตกค้างได้รับการจัดการอย่างถูกต้อง	15,015.00 (ตัน)	18,938.00 (ตัน)	22,860.00 (ตัน)	21,290.00 (ตัน)	89.99	
	1.2 ร้อยละของปริมาณขยะมูลฝอยชุมชนได้รับการจัดการอย่างถูกต้อง	78.16 (ร้อยละ)	82.23 (ร้อยละ)	86.29 (ร้อยละ)	91.02 (ร้อยละ)	100.00	63.33
	1.3 ร้อยละของปริมาณขยะมูลฝอยชุมชนที่นำกลับมาใช้ประโยชน์	49.37 (ร้อยละ)	50.74 (ร้อยละ)	52.12 (ร้อยละ)	38.88 (ร้อยละ)	0.00	
3. Area Base	1. ร้อยละความสำเร็จของการจัดทำฐานข้อมูลจังหวัด	80.00 (ร้อยละ)	90.00 (ร้อยละ)	100.00 (ร้อยละ)	100.00 (ร้อยละ)	100.00	100.00
4. Innovation Base	1. การพัฒนาระบบสารบรรณอิเล็กทรอนิกส์ My office		100 (คะแนน)		95.00 (คะแนน)	95.00	95.00
5. Potential Base	ไม่ประเมินองค์ประกอบนี้	-	-	-	-	-	-

คะแนนเฉลี่ย 86.11

คะแนน ITA 91.88

### หมายเหตุ

\* หมายถึง มีการเปลี่ยนแปลงรายละเอียดตัวชี้วัด

\*\* หมายถึง ปรับลดคะแนนคุณภาพหรือเงื่อนไข

### สรุปผลประเมิน

● หมายถึง ระดับคุณภาพ

● หมายถึง ระดับมาตรฐานชั้นสูง

● หมายถึง ระดับมาตรฐานขั้นต้น

● หมายถึง ระดับต้องปรับปรุง

ส่วนราชการที่มีคะแนนเฉลี่ยทุกองค์ประกอบ ตั้งแต่ร้อยละ 90.00 - 100.00

ส่วนราชการที่มีคะแนนเฉลี่ยทุกองค์ประกอบ ตั้งแต่ร้อยละ 75.00 - 89.99

ส่วนราชการที่มีคะแนนเฉลี่ยทุกองค์ประกอบ ตั้งแต่ร้อยละ 60.00 - 74.99

ส่วนราชการที่มีคะแนนเฉลี่ยทุกองค์ประกอบ ต่ำกว่าร้อยละ 60.00


# รายงานการประเมินผลการปฏิบัติงาน



## หน่วยงาน จังหวัดสุพรรณบุรี

ประจำปีงบประมาณ พ.ศ. 2562

ตั้งแต่วันที่ 1 ตุลาคม 2561 ถึงวันที่ 30 กันยายน 2562

Function Base	Agenda Base	Area Base	Innovation Base	Potential Base	คะแนนเฉลี่ย	สรุปผลประเมิน
-	92.02	100.00	98.00	-	96.67	 <b>ระดับคุณภาพ</b>
	คะแนน	คะแนน	คะแนน		คะแนน	

องค์ประกอบ การประเมิน	ประเด็นการประเมิน	เป้าหมาย			ผลการ ดำเนินงาน	คะแนน	คะแนน องค์ประกอบ
		ขั้นต่ำ (50)	มาตรฐาน (75)	ขั้นสูง (100)			
1. Function Base	ไม่ประเมินองค์ประกอบนี้	-	-	-	-	-	-
2. Agenda Base	1. การจัดการขยะมูลฝอย					92.02	
	1.1 ปริมาณขยะมูลฝอยตกค้างได้รับการจัดการอย่างถูกต้อง	16,848.00 (ตัน)	29,251.00 (ตัน)	41,655.00 (ตัน)	29,771.00 (ตัน)	76.05	
	1.2 ร้อยละของปริมาณขยะมูลฝอยชุมชนได้รับการจัดการอย่างถูกต้อง	57.22 (ร้อยละ)	69.78 (ร้อยละ)	82.34 (ร้อยละ)	84.61 (ร้อยละ)	100.00	92.02
	1.3 ร้อยละของปริมาณขยะมูลฝอยชุมชนที่นำกลับมาใช้ประโยชน์	36.35 (ร้อยละ)	44.91 (ร้อยละ)	53.46 (ร้อยละ)	76.99 (ร้อยละ)	100.00	
3. Area Base	1. ร้อยละความสำเร็จของการจัดทำฐานข้อมูลจังหวัด	80.00 (ร้อยละ)	90.00 (ร้อยละ)	100.00 (ร้อยละ)	100.00 (ร้อยละ)	100.00	100.00
4. Innovation Base	1. นวัตกรรมเครื่องดูดไอน้ำเพื่อลดการฟุ้งกระจายไอน้ำ		100 (คะแนน)		98.00 (คะแนน)	98.00	98.00
5. Potential Base	ไม่ประเมินองค์ประกอบนี้	-	-	-	-	-	-

คะแนนเฉลี่ย 96.67


คะแนน ITA 91.72


### หมายเหตุ

\* หมายถึง มีการเปลี่ยนแปลงรายละเอียดตัวชี้วัด


\*\* หมายถึง ปรับลดคะแนนคุณภาพหรือเงื่อนไข

### สรุปผลประเมิน

 หมายถึง ระดับคุณภาพ

 หมายถึง ระดับมาตรฐานขั้นสูง

 หมายถึง ระดับมาตรฐานขั้นต้น

 หมายถึง ระดับต้องปรับปรุง

ส่วนราชการที่มีคะแนนเฉลี่ยทุกองค์ประกอบ ตั้งแต่ร้อยละ 90.00 - 100.00

ส่วนราชการที่มีคะแนนเฉลี่ยทุกองค์ประกอบ ตั้งแต่ร้อยละ 75.00 - 89.99

ส่วนราชการที่มีคะแนนเฉลี่ยทุกองค์ประกอบ ตั้งแต่ร้อยละ 60.00 - 74.99

ส่วนราชการที่มีคะแนนเฉลี่ยทุกองค์ประกอบ ต่ำกว่าร้อยละ 60.00