

รายงานการประเมินส่วนราชการตามมาตรการปรับปรุงประสิทธิภาพในการปฏิบัติราชการ
ส่วนราชการในกลุ่มจังหวัดภาคกลางปริมณฑล

ประจำปีงบประมาณ พ.ศ. 2562

ตั้งแต่วันที่ 1 ตุลาคม 2561 ถึงวันที่ 30 กันยายน 2562

ส่วนราชการในกลุ่มจังหวัดภาคกลางปริมณฑล	Function Base	Agenda Base	Area Base	Innovation Base	Potential Base	คะแนนเฉลี่ย	สรุปผลการประเมิน
1. จังหวัดนนทบุรี	-	100.00	100.00	77.00	-	92.33	● ระดับคุณภาพ
2. จังหวัดปทุมธานี	-	74.37	100.00	95.00	-	89.79	● ระดับมาตรฐานขั้นสูง
3. จังหวัดนครปฐม	-	97.18	100.00	78.00	-	91.73	● ระดับคุณภาพ
4. จังหวัดสมุทรปราการ	-	100.00	100.00	98.00	-	99.33	● ระดับคุณภาพ

สรุปผลประเมิน

- หมายถึง ระดับคุณภาพ
- หมายถึง ระดับมาตรฐานขั้นสูง
- หมายถึง ระดับมาตรฐานขั้นต้น
- หมายถึง ระดับต้องปรับปรุง

ส่วนราชการที่มีคะแนนเฉลี่ยทุกองค์ประกอบ ตั้งแต่ร้อยละ 90.00 - 100.00
ส่วนราชการที่มีคะแนนเฉลี่ยทุกองค์ประกอบ ตั้งแต่ร้อยละ 75.00 - 89.99
ส่วนราชการที่มีคะแนนเฉลี่ยทุกองค์ประกอบ ตั้งแต่ร้อยละ 60.00 - 74.99
ส่วนราชการที่มีคะแนนเฉลี่ยทุกองค์ประกอบ ต่ำกว่าร้อยละ 60.00

รายงานการประเมินผลการปฏิบัติงาน

หน่วยงาน จังหวัดนนทบุรี

ประจำปีงบประมาณ พ.ศ. 2562

ตั้งแต่วันที่ 1 ตุลาคม 2561 ถึงวันที่ 30 กันยายน 2562



Function Base	Agenda Base	Area Base	Innovation Base	Potential Base	คะแนนเฉลี่ย	สรุปผลประเมิน
-	100.00 คะแนน	100.00 คะแนน	77.00 คะแนน	-	92.33 คะแนน	 ระดับคุณภาพ





องค์ประกอบ การประเมิน	ประเด็นการประเมิน	เป้าหมาย			ผลการ ดำเนินงาน	คะแนน	คะแนน องค์ประกอบ
		ขั้นต่ำ (50)	มาตรฐาน (75)	ขั้นสูง (100)			
1. Function Base	ไม่ประเมินองค์ประกอบนี้	-	-	-	-	-	-
2. Agenda Base	1. การจัดการขยะมูลฝอย	-	-	-	-	100.00	-
	1.1 ปริมาณขยะมูลฝอยตกค้างได้รับการจัดการอย่างถูกต้อง	-	-	-	-	-	-
	1.2 ร้อยละของปริมาณขยะมูลฝอยชุมชนได้รับการจัดการอย่างถูกต้อง	78.16 (ร้อยละ)	89.08 (ร้อยละ)	100.00 (ร้อยละ)	100.00 (ร้อยละ)	100.00	100.00
	1.3 ร้อยละของปริมาณขยะมูลฝอยชุมชนที่นำกลับมาใช้ประโยชน์	20.87 (ร้อยละ)	22.89 (ร้อยละ)	24.91 (ร้อยละ)	37.04 (ร้อยละ)	100.00	-
3. Area Base	1. ร้อยละความสำเร็จของการจัดทำฐานข้อมูลจังหวัด	80.00 (ร้อยละ)	90.00 (ร้อยละ)	100.00 (ร้อยละ)	100.00 (ร้อยละ)	100.00	100.00
4. Innovation Base	1. ระบบสารสนเทศด้านการบริหารจัดการน้ำเพื่อการเกษตรกรรม น้ำอุปโภค บริโภค กำหนดพื้นที่เสี่ยงภัยพิบัติ และติดตามประเมินสถานการณ์ทรัพยากรน้ำ	-	100 (คะแนน)	-	77.00 (คะแนน)	77.00	77.00
5. Potential Base	ไม่ประเมินองค์ประกอบนี้	-	-	-	-	-	-

คะแนนเฉลี่ย 92.33

คะแนน ITA 86.36

หมายเหตุ * หมายถึง มีการเปลี่ยนแปลงรายละเอียดตัวชี้วัด
** หมายถึง ปรับลดคะแนนคุณภาพหรือเงื่อนไข

สรุปผลประเมิน

-  หมายถึง ระดับคุณภาพ ส่วนราชการที่มีคะแนนเฉลี่ยทุกองค์ประกอบ ตั้งแต่ร้อยละ 90.00 - 100.00
-  หมายถึง ระดับมาตรฐานขั้นสูง ส่วนราชการที่มีคะแนนเฉลี่ยทุกองค์ประกอบ ตั้งแต่ร้อยละ 75.00 - 89.99
-  หมายถึง ระดับมาตรฐานขั้นต้น ส่วนราชการที่มีคะแนนเฉลี่ยทุกองค์ประกอบ ตั้งแต่ร้อยละ 60.00 - 74.99
-  หมายถึง ระดับต้องปรับปรุง ส่วนราชการที่มีคะแนนเฉลี่ยทุกองค์ประกอบ ต่ำกว่าร้อยละ 60.00

รายงานการประเมินผลการปฏิบัติงาน

หน่วยงาน จังหวัดปทุมธานี

ประจำปีงบประมาณ พ.ศ. 2562

ตั้งแต่วันที่ 1 ตุลาคม 2561 ถึงวันที่ 30 กันยายน 2562



Function Base	Agenda Base	Area Base	Innovation Base	Potential Base	คะแนนเฉลี่ย	สรุปผลประเมิน
-	74.37 คะแนน	100.00 คะแนน	95.00 คะแนน	-	89.79 คะแนน	 ระดับมาตรฐาน ชั้นสูง





องค์ประกอบ การประเมิน	ประเด็นการประเมิน	เป้าหมาย			ผลการ ดำเนินงาน	คะแนน	คะแนน องค์ประกอบ
		ขั้นต่ำ (50)	มาตรฐาน (75)	ชั้นสูง (100)			
1. Function Base	ไม่ประเมินองค์ประกอบนี้	-	-	-	-	-	-
2. Agenda Base	1. การจัดการขยะมูลฝอย					74.37	
	1.1 ปริมาณขยะมูลฝอยตกค้างได้รับการจัดการ อย่างถูกต้อง	38,663.00 (ตัน)	52,166.00 (ตัน)	65,669.00 (ตัน)	42,707.00 (ตัน)	57.49	
	1.2 ร้อยละของปริมาณขยะมูลฝอยชุมชน ได้รับการจัดการอย่างถูกต้อง	46.34 (ร้อยละ)	54.00 (ร้อยละ)	61.66 (ร้อยละ)	58.16 (ร้อยละ)	88.58 (*)	74.37
	1.3 ร้อยละของปริมาณขยะมูลฝอยชุมชน ที่นำกลับมาใช้ประโยชน์	29.47 (ร้อยละ)	40.20 (ร้อยละ)	50.93 (ร้อยละ)	41.07 (ร้อยละ)	77.03 (*)	
3. Area Base	1. ร้อยละความสำเร็จของการจัดทำฐานข้อมูล จังหวัด	80.00 (ร้อยละ)	90.00 (ร้อยละ)	100.00 (ร้อยละ)	100.00 (ร้อยละ)	100.00	100.00
4. Innovation Base	1. ระบบจอบคิวและเตือนออนไลน์		100 (คะแนน)		95.00 (คะแนน)	95.00	95.00
5. Potential Base	ไม่ประเมินองค์ประกอบนี้	-	-	-	-	-	-

คะแนนเฉลี่ย 89.79

คะแนน ITA 92.69

หมายเหตุ * หมายถึง มีการเปลี่ยนแปลงรายละเอียดตัวชี้วัด
** หมายถึง ปรับลดคะแนนคุณภาพหรือเงื่อนไข

สรุปผลประเมิน

-  หมายถึง ระดับคุณภาพ ส่วนราชการที่มีคะแนนเฉลี่ยทุกองค์ประกอบ ตั้งแต่ร้อยละ 90.00 - 100.00
-  หมายถึง ระดับมาตรฐานชั้นสูง ส่วนราชการที่มีคะแนนเฉลี่ยทุกองค์ประกอบ ตั้งแต่ร้อยละ 75.00 - 89.99
-  หมายถึง ระดับมาตรฐานชั้นต้น ส่วนราชการที่มีคะแนนเฉลี่ยทุกองค์ประกอบ ตั้งแต่ร้อยละ 60.00 - 74.99
-  หมายถึง ระดับต้องปรับปรุง ส่วนราชการที่มีคะแนนเฉลี่ยทุกองค์ประกอบ ต่ำกว่าร้อยละ 60.00

รายงานการประเมินผลการปฏิบัติงาน

หน่วยงาน จังหวัดนครปฐม

ประจำปีงบประมาณ พ.ศ. 2562

ตั้งแต่วันที่ 1 ตุลาคม 2561 ถึงวันที่ 30 กันยายน 2562



Function Base	Agenda Base	Area Base	Innovation Base	Potential Base	คะแนนเฉลี่ย	สรุปผลประเมิน
-	97.18 คะแนน	100.00 คะแนน	78.00 คะแนน	-	91.73 คะแนน	ระดับคุณภาพ

องค์ประกอบ การประเมิน	ประเด็นการประเมิน	เป้าหมาย			ผลการ ดำเนินงาน	คะแนน	คะแนน องค์ประกอบ
		ขั้นต่ำ (50)	มาตรฐาน (75)	ขั้นสูง (100)			
1. Function Base	ไม่ประเมินองค์ประกอบนี้	-	-	-	-	-	-
2. Agenda Base	1. การจัดการขยะมูลฝอย					97.18	
	1.1 ปริมาณขยะมูลฝอยตกค้างได้รับการจัดการอย่างถูกต้อง	38,125.00 (ตัน)	76,249.00 (ตัน)	114,374.00 (ตัน)	101,450.00 (ตัน)	91.53	
	1.2 ร้อยละของปริมาณขยะมูลฝอยชุมชนได้รับการจัดการอย่างถูกต้อง	78.16 (ร้อยละ)	79.73 (ร้อยละ)	81.31 (ร้อยละ)	85.81 (ร้อยละ)	100.00	97.18
	1.3 ร้อยละของปริมาณขยะมูลฝอยชุมชนที่นำกลับมาใช้ประโยชน์	26.41 (ร้อยละ)	28.28 (ร้อยละ)	30.15 (ร้อยละ)	32.34 (ร้อยละ)	100.00	
3. Area Base	1. ร้อยละความสำเร็จของการจัดทำฐานข้อมูลจังหวัด	80.00 (ร้อยละ)	90.00 (ร้อยละ)	100.00 (ร้อยละ)	100.00 (ร้อยละ)	100.00	100.00
4. Innovation Base	1. การใช้รถโมบายยูนิตในการแก้ปัญหาและป้องกัน การระบาดของศัตรูพืช		100 (คะแนน)		78.00 (คะแนน)	78.00	78.00
5. Potential Base	ไม่ประเมินองค์ประกอบนี้	-	-	-	-	-	-

คะแนนเฉลี่ย 91.73

คะแนน ITA 91.03

หมายเหตุ * หมายถึง มีการเปลี่ยนแปลงรายละเอียดตัวชี้วัด

** หมายถึง ปรับลดคะแนนคุณภาพหรือเงื่อนไข

สรุปผลประเมิน

- หมายถึง ระดับคุณภาพ ส่วนราชการที่มีคะแนนเฉลี่ยทุกองค์ประกอบ ตั้งแต่ร้อยละ 90.00 - 100.00
- หมายถึง ระดับมาตรฐานขั้นสูง ส่วนราชการที่มีคะแนนเฉลี่ยทุกองค์ประกอบ ตั้งแต่ร้อยละ 75.00 - 89.99
- หมายถึง ระดับมาตรฐานขั้นต้น ส่วนราชการที่มีคะแนนเฉลี่ยทุกองค์ประกอบ ตั้งแต่ร้อยละ 60.00 - 74.99
- หมายถึง ระดับต้องปรับปรุง ส่วนราชการที่มีคะแนนเฉลี่ยทุกองค์ประกอบ ต่ำกว่าร้อยละ 60.00

รายงานการประเมินผลการปฏิบัติงาน

หน่วยงาน จังหวัดสมุทรปราการ

ประจำปีงบประมาณ พ.ศ. 2562

ตั้งแต่วันที่ 1 ตุลาคม 2561 ถึงวันที่ 30 กันยายน 2562



Function Base	Agenda Base	Area Base	Innovation Base	Potential Base	คะแนนเฉลี่ย	สรุปผลประเมิน
-	100.00 คะแนน	100.00 คะแนน	98.00 คะแนน	-	99.33 คะแนน	ระดับคุณภาพ

องค์ประกอบ การประเมิน	ประเด็นการประเมิน	เป้าหมาย			ผลการ ดำเนินงาน	คะแนน	คะแนน องค์ประกอบ
		ขั้นต่ำ (50)	มาตรฐาน (75)	ขั้นสูง (100)			
1. Function Base	ไม่ประเมินองค์ประกอบนี้	-	-	-	-	-	-
2. Agenda Base	1. การจัดการขยะมูลฝอย					100.00	
	1.1 ปริมาณขยะมูลฝอยตกค้างได้รับการจัดการอย่างถูกต้อง	-	-	-	-	-	
	1.2 ร้อยละของปริมาณขยะมูลฝอยชุมชนได้รับการจัดการอย่างถูกต้อง	78.16 (ร้อยละ)	86.14 (ร้อยละ)	94.11 (ร้อยละ)	98.01 (ร้อยละ)	100.00	100.00
	1.3 ร้อยละของปริมาณขยะมูลฝอยชุมชนที่นำกลับมาใช้ประโยชน์	21.84 (ร้อยละ)	22.43 (ร้อยละ)	23.02 (ร้อยละ)	25.15 (ร้อยละ)	100.00	
3. Area Base	1. ร้อยละความสำเร็จของการจัดทำฐานข้อมูลจังหวัด	80.00 (ร้อยละ)	90.00 (ร้อยละ)	100.00 (ร้อยละ)	100.00 (ร้อยละ)	100.00	100.00
4. Innovation Base	1. ระบบจ่ายยาด้วยหุ่นยนต์จ่ายยาอัตโนมัติสำหรับผู้ป่วย (Digital and Robotic Pharmacy System)		100 (คะแนน)		98.00 (คะแนน)	98.00	98.00
5. Potential Base	ไม่ประเมินองค์ประกอบนี้	-	-	-	-	-	-

คะแนนเฉลี่ย 99.33

คะแนน ITA 82.07

หมายเหตุ * หมายถึง มีการเปลี่ยนแปลงรายละเอียดตัวชี้วัด
** หมายถึง ปรับลดคะแนนคุณภาพหรือเงื่อนไข

สรุปผลประเมิน

- หมายถึง ระดับคุณภาพ ส่วนราชการที่มีคะแนนเฉลี่ยทุกองค์ประกอบ ตั้งแต่ร้อยละ 90.00 - 100.00
- หมายถึง ระดับมาตรฐานขั้นสูง ส่วนราชการที่มีคะแนนเฉลี่ยทุกองค์ประกอบ ตั้งแต่ร้อยละ 75.00 - 89.99
- หมายถึง ระดับมาตรฐานขั้นต้น ส่วนราชการที่มีคะแนนเฉลี่ยทุกองค์ประกอบ ตั้งแต่ร้อยละ 60.00 - 74.99
- หมายถึง ระดับต้องปรับปรุง ส่วนราชการที่มีคะแนนเฉลี่ยทุกองค์ประกอบ ต่ำกว่าร้อยละ 60.00