

รายงานการประเมินส่วนราชการตามมาตรการปรับปรุงประสิทธิภาพในการปฏิบัติราชการ

ส่วนราชการในกลุ่มจังหวัดภาคเหนือตอนล่าง 2

ประจำปีงบประมาณ พ.ศ. 2562

ตั้งแต่วันที่ 1 ตุลาคม 2561 ถึงวันที่ 30 กันยายน 2562

ส่วนราชการในกลุ่มจังหวัดภาคเหนือตอนล่าง 2	Function Base	Agenda Base	Area Base	Innovation Base	Potential Base	คะแนนเฉลี่ย	สรุปผลการประเมิน
1. จังหวัดกำแพงเพชร	-	91.52	90.75	70.00	-	84.09	● ระดับมาตรฐานชั้นสูง
2. จังหวัดนครสวรรค์	-	99.70	90.75	90.00	-	93.48	● ระดับคุณภาพ
3. จังหวัดพิจิตร	-	97.57	90.75	70.00	-	86.11	● ระดับมาตรฐานชั้นสูง
4. จังหวัดอุทัยธานี	-	100.00	81.48	100.00	-	93.83	● ระดับคุณภาพ

สรุปผลประเมิน

- หมายถึง ระดับคุณภาพ
- หมายถึง ระดับมาตรฐานชั้นสูง
- หมายถึง ระดับมาตรฐานชั้นต้น
- หมายถึง ระดับต้องปรับปรุง

ส่วนราชการที่มีคะแนนเฉลี่ยทุกองค์ประกอบ ตั้งแต่ร้อยละ 90.00 - 100.00
ส่วนราชการที่มีคะแนนเฉลี่ยทุกองค์ประกอบ ตั้งแต่ร้อยละ 75.00 - 89.99
ส่วนราชการที่มีคะแนนเฉลี่ยทุกองค์ประกอบ ตั้งแต่ร้อยละ 60.00 - 74.99
ส่วนราชการที่มีคะแนนเฉลี่ยทุกองค์ประกอบ ต่ำกว่าร้อยละ 60.00

รายงานการประเมินผลการปฏิบัติงาน

หน่วยงาน จังหวัดกำแพงเพชร

ประจำปีงบประมาณ พ.ศ. 2562

ตั้งแต่วันที่ 1 ตุลาคม 2561 ถึงวันที่ 30 กันยายน 2562



Function Base	Agenda Base	Area Base	Innovation Base	Potential Base	คะแนนเฉลี่ย	สรุปผลประเมิน
-	91.52 คะแนน	90.75 คะแนน	70.00 คะแนน	-	84.09 คะแนน	ระดับมาตรฐาน ขั้นสูง

องค์ประกอบ การประเมิน	ประเด็นการประเมิน	เป้าหมาย			ผลการ ดำเนินงาน	คะแนน	คะแนน องค์ประกอบ
		ขั้นต่ำ (50)	มาตรฐาน (75)	ขั้นสูง (100)			
1. Function Base	ไม่ประเมินองค์ประกอบนี้	-	-	-	-	-	-
2. Agenda Base	1. การจัดการขยะมูลฝอย					91.52	
	1.1 ปริมาณขยะมูลฝอยตกค้างได้รับการจัดการ อย่างถูกต้อง	444.00 (ตัน)	4,634.00 (ตัน)	8,824.00 (ตัน)	8,824.00 (ตัน)	100.00	
	1.2 ร้อยละของปริมาณขยะมูลฝอยชุมชน ได้รับการจัดการอย่างถูกต้อง	56.97 (ร้อยละ)	69.66 (ร้อยละ)	82.34 (ร้อยละ)	97.02 (ร้อยละ)	100.00	91.52
	1.3 ร้อยละของปริมาณขยะมูลฝอยชุมชน ที่นำกลับมาใช้ประโยชน์	31.59 (ร้อยละ)	40.20 (ร้อยละ)	48.80 (ร้อยละ)	40.05 (ร้อยละ)	74.56	
3. Area Base	1. ร้อยละความสำเร็จของการจัดทำฐานข้อมูล จังหวัด	80.00 (ร้อยละ)	90.00 (ร้อยละ)	100.00 (ร้อยละ)	96.30 (ร้อยละ)	90.75	90.75
4. Innovation Base	1. Tracking and Monitoring Budget		100 (คะแนน)		70.00 (คะแนน)	70.00	70.00
5. Potential Base	ไม่ประเมินองค์ประกอบนี้	-	-	-	-	-	-

คะแนนเฉลี่ย 84.09

คะแนน ITA 63.10

หมายเหตุ * หมายถึง มีการเปลี่ยนแปลงรายละเอียดตัวชี้วัด

** หมายถึง ปรับลดคะแนนคุณภาพหรือเงื่อนไข

สรุปผลประเมิน

- หมายถึง ระดับคุณภาพ
- หมายถึง ระดับมาตรฐานขั้นสูง
- หมายถึง ระดับมาตรฐานขั้นต้น
- หมายถึง ระดับต้องปรับปรุง

ส่วนราชการที่มีคะแนนเฉลี่ยทุกองค์ประกอบ ตั้งแต่ร้อยละ 90.00 - 100.00
 ส่วนราชการที่มีคะแนนเฉลี่ยทุกองค์ประกอบ ตั้งแต่ร้อยละ 75.00 - 89.99
 ส่วนราชการที่มีคะแนนเฉลี่ยทุกองค์ประกอบ ตั้งแต่ร้อยละ 60.00 - 74.99
 ส่วนราชการที่มีคะแนนเฉลี่ยทุกองค์ประกอบ ต่ำกว่าร้อยละ 60.00

รายงานการประเมินผลการปฏิบัติงาน

หน่วยงาน จังหวัดนครสวรรค์

ประจำปีงบประมาณ พ.ศ. 2562

ตั้งแต่วันที่ 1 ตุลาคม 2561 ถึงวันที่ 30 กันยายน 2562



Function Base	Agenda Base	Area Base	Innovation Base	Potential Base	คะแนนเฉลี่ย	สรุปผลประเมิน
-	99.70 คะแนน	90.75 คะแนน	90.00 คะแนน	-	93.48 คะแนน	ระดับคุณภาพ

องค์ประกอบ การประเมิน	ประเด็นการประเมิน	เป้าหมาย			ผลการ ดำเนินงาน	คะแนน	คะแนน องค์ประกอบ
		ขั้นต่ำ (50)	มาตรฐาน (75)	ขั้นสูง (100)			
1. Function Base	ไม่ประเมินองค์ประกอบนี้	-	-	-	-	-	-
2. Agenda Base	1. การจัดการขยะมูลฝอย					99.70	
	1.1 ปริมาณขยะมูลฝอยตกค้างได้รับการจัดการอย่างถูกต้อง	1,064.00 (ตัน)	2,129.00 (ตัน)	3,193.00 (ตัน)	3,193.00 (ตัน)	100.00	
	1.2 ร้อยละของปริมาณขยะมูลฝอยชุมชนได้รับการจัดการอย่างถูกต้อง	78.16 (ร้อยละ)	87.57 (ร้อยละ)	96.99 (ร้อยละ)	96.65 (ร้อยละ)	99.10	99.70
	1.3 ร้อยละของปริมาณขยะมูลฝอยชุมชนที่นำกลับมาใช้ประโยชน์	41.25 (ร้อยละ)	41.55 (ร้อยละ)	41.85 (ร้อยละ)	43.14 (ร้อยละ)	100.00	
3. Area Base	1. ร้อยละความสำเร็จของการจัดทำฐานข้อมูลจังหวัด	80.00 (ร้อยละ)	90.00 (ร้อยละ)	100.00 (ร้อยละ)	96.30 (ร้อยละ)	90.75	90.75
4. Innovation Base	1. สร้างมูลค่าเพิ่มจากขยะและวัสดุเหลือใช้ การเกษตรเป็นวัสดุแผ่นเรียบและเชื้อเพลิงอัดแท่ง		100 (คะแนน)		90.00 (คะแนน)	90.00	90.00
5. Potential Base	ไม่ประเมินองค์ประกอบนี้	-	-	-	-	-	-

คะแนนเฉลี่ย 93.48

คะแนน ITA 94.23

หมายเหตุ * หมายถึง มีการเปลี่ยนแปลงรายละเอียดตัวชี้วัด
** หมายถึง ปรับลดคะแนนคุณภาพหรือเงื่อนไข

สรุปผลประเมิน

- หมายถึง ระดับคุณภาพ
- หมายถึง ระดับมาตรฐานขั้นสูง
- หมายถึง ระดับมาตรฐานขั้นต้น
- หมายถึง ระดับต้องปรับปรุง

ส่วนราชการที่มีคะแนนเฉลี่ยทุกองค์ประกอบ ตั้งแต่ร้อยละ 90.00 - 100.00
ส่วนราชการที่มีคะแนนเฉลี่ยทุกองค์ประกอบ ตั้งแต่ร้อยละ 75.00 - 89.99
ส่วนราชการที่มีคะแนนเฉลี่ยทุกองค์ประกอบ ตั้งแต่ร้อยละ 60.00 - 74.99
ส่วนราชการที่มีคะแนนเฉลี่ยทุกองค์ประกอบ ต่ำกว่าร้อยละ 60.00

รายงานการประเมินผลการปฏิบัติงาน

หน่วยงาน จังหวัดพิจิตร

ประจำปีงบประมาณ พ.ศ. 2562

ตั้งแต่วันที่ 1 ตุลาคม 2561 ถึงวันที่ 30 กันยายน 2562



Function Base	Agenda Base	Area Base	Innovation Base	Potential Base	คะแนนเฉลี่ย	สรุปผลประเมิน
-	97.57 คะแนน	90.75 คะแนน	70.00 คะแนน	-	86.11 คะแนน	ระดับมาตรฐาน ขั้นสูง

องค์ประกอบ การประเมิน	ประเด็นการประเมิน	เป้าหมาย			ผลการ ดำเนินงาน	คะแนน	คะแนน องค์ประกอบ
		ขั้นต่ำ (50)	มาตรฐาน (75)	ขั้นสูง (100)			
1. Function Base	ไม่ประเมินองค์ประกอบนี้	-	-	-	-	-	-
2. Agenda Base	1. การจัดการขยะมูลฝอย					97.57	
	1.1 ปริมาณขยะมูลฝอยตกค้างได้รับการจัดการอย่างถูกต้อง	6,045.00 (ตัน)	12,091.00 (ตัน)	18,136.00 (ตัน)	18,136.00 (ตัน)	100.00	
	1.2 ร้อยละของปริมาณขยะมูลฝอยชุมชนได้รับการจัดการอย่างถูกต้อง	37.61 (ร้อยละ)	62.07 (ร้อยละ)	86.52 (ร้อยละ)	79.38 (ร้อยละ)	92.70	97.57
	1.3 ร้อยละของปริมาณขยะมูลฝอยชุมชนที่นำกลับมาใช้ประโยชน์	37.73 (ร้อยละ)	50.21 (ร้อยละ)	62.68 (ร้อยละ)	67.26 (ร้อยละ)	100.00	
3. Area Base	1. ร้อยละความสำเร็จของการจัดทำฐานข้อมูลจังหวัด	80.00 (ร้อยละ)	90.00 (ร้อยละ)	100.00 (ร้อยละ)	96.30 (ร้อยละ)	90.75	90.75
4. Innovation Base	1. โครงการเพิ่มประสิทธิภาพการบริหารทรัพยากรสิ่งแวดล้อมทั้งระบบกิจกรรมส่งเสริมการใช้กังหันตึ้นน้ำเพิ่มออกซิเจนในน้ำพลังงานแสงอาทิตย์เพื่อบำบัดน้ำเสียในชุมชน		100 (คะแนน)		70.00 (คะแนน)	70.00	70.00
5. Potential Base	ไม่ประเมินองค์ประกอบนี้	-	-	-	-	-	-

คะแนนเฉลี่ย 86.11

คะแนน ITA 91.00

หมายเหตุ * หมายถึง มีการเปลี่ยนแปลงรายละเอียดตัวชี้วัด
** หมายถึง ปรับลดคะแนนคุณภาพหรือเงื่อนไข

สรุปผลประเมิน

- หมายถึง ระดับคุณภาพ
 - หมายถึง ระดับมาตรฐานขั้นสูง
 - หมายถึง ระดับมาตรฐานขั้นต้น
 - หมายถึง ระดับต้องปรับปรุง
- ส่วนราชการที่มีคะแนนเฉลี่ยทุกองค์ประกอบ ตั้งแต่ร้อยละ 90.00 - 100.00
 ส่วนราชการที่มีคะแนนเฉลี่ยทุกองค์ประกอบ ตั้งแต่ร้อยละ 75.00 - 89.99
 ส่วนราชการที่มีคะแนนเฉลี่ยทุกองค์ประกอบ ตั้งแต่ร้อยละ 60.00 - 74.99
 ส่วนราชการที่มีคะแนนเฉลี่ยทุกองค์ประกอบ ต่ำกว่าร้อยละ 60.00

รายงานการประเมินผลการปฏิบัติงาน

หน่วยงาน จังหวัดอุทัยธานี

ประจำปีงบประมาณ พ.ศ. 2562

ตั้งแต่วันที่ 1 ตุลาคม 2561 ถึงวันที่ 30 กันยายน 2562



Function Base	Agenda Base	Area Base	Innovation Base	Potential Base	คะแนนเฉลี่ย	สรุปผลประเมิน
-	100.00 คะแนน	81.48 คะแนน	100.00 คะแนน	-	93.83 คะแนน	 ระดับคุณภาพ





องค์ประกอบ การประเมิน	ประเด็นการประเมิน	เป้าหมาย			ผลการ ดำเนินงาน	คะแนน	คะแนน องค์ประกอบ
		ขั้นต่ำ (50)	มาตรฐาน (75)	ขั้นสูง (100)			
1. Function Base	ไม่ประเมินองค์ประกอบนี้	-	-	-	-	-	-
2. Agenda Base	1. การจัดการขยะมูลฝอย					100.00	
	1.1 ปริมาณขยะมูลฝอยตกค้างได้รับการจัดการอย่างถูกต้อง	142.00 (ตัน)	283.00 (ตัน)	425.00 (ตัน)	425.00 (ตัน)	100.00	
	1.2 ร้อยละของปริมาณขยะมูลฝอยชุมชนได้รับการจัดการอย่างถูกต้อง	77.07 (ร้อยละ)	79.71 (ร้อยละ)	82.34 (ร้อยละ)	98.87 (ร้อยละ)	100.00	100.00
	1.3 ร้อยละของปริมาณขยะมูลฝอยชุมชนที่นำกลับมาใช้ประโยชน์	14.38 (ร้อยละ)	16.68 (ร้อยละ)	18.97 (ร้อยละ)	28.07 (ร้อยละ)	100.00	
3. Area Base	1. ร้อยละความสำเร็จของการจัดทำฐานข้อมูลจังหวัด	80.00 (ร้อยละ)	90.00 (ร้อยละ)	100.00 (ร้อยละ)	92.59 (ร้อยละ)	81.48	81.48
4. Innovation Base	1. การบริหารจัดการระบบบริการงานผู้ป่วยนอกโรงพยาบาลอุทัยธานี ด้วยกระบวนการ Lean Process		100 (คะแนน)		100.00 (คะแนน)	100.00	100.00
5. Potential Base	ไม่ประเมินองค์ประกอบนี้	-	-	-	-	-	-

คะแนนเฉลี่ย 93.83

คะแนน ITA 89.92

หมายเหตุ * หมายถึง มีการเปลี่ยนแปลงรายละเอียดตัวชี้วัด
** หมายถึง ปรับลดคะแนนคุณภาพหรือเงื่อนไข

สรุปผลประเมิน

-  หมายถึง ระดับคุณภาพ
-  หมายถึง ระดับมาตรฐานขั้นสูง
-  หมายถึง ระดับมาตรฐานขั้นต้น
-  หมายถึง ระดับต้องปรับปรุง

ส่วนราชการที่มีคะแนนเฉลี่ยทุกองค์ประกอบ ตั้งแต่ร้อยละ 90.00 - 100.00
ส่วนราชการที่มีคะแนนเฉลี่ยทุกองค์ประกอบ ตั้งแต่ร้อยละ 75.00 - 89.99
ส่วนราชการที่มีคะแนนเฉลี่ยทุกองค์ประกอบ ตั้งแต่ร้อยละ 60.00 - 74.99
ส่วนราชการที่มีคะแนนเฉลี่ยทุกองค์ประกอบ ต่ำกว่าร้อยละ 60.00