

รายงานการประเมินส่วนราชการตามมาตรการปรับปรุงประสิทธิภาพในการปฏิบัติราชการ

ส่วนราชการในกลุ่มจังหวัดภาคเหนือตอนบน 1

ประจำปีงบประมาณ พ.ศ. 2562

ตั้งแต่วันที่ 1 ตุลาคม 2561 ถึงวันที่ 30 กันยายน 2562

ส่วนราชการในกลุ่มจังหวัดภาคเหนือตอนบน 1	Function Base	Agenda Base	Area Base	Innovation Base	Potential Base	คะแนนเฉลี่ย	สรุปผลการประเมิน
1. จังหวัดเชียงใหม่	-	100.00	90.75	90.00	-	93.58	ระดับคุณภาพ
2. จังหวัดแม่ฮ่องสอน	-	66.67	90.75	70.00	-	75.81	ระดับมาตรฐานขั้นสูง
3. จังหวัดลำปาง	-	100.00	81.48	70.00	-	83.83	ระดับมาตรฐานขั้นสูง
4. จังหวัดลำพูน	-	100.00	81.48	90.00	-	90.49	ระดับคุณภาพ

สรุปผลประเมิน

- หมายถึง ระดับคุณภาพ
- หมายถึง ระดับมาตรฐานขั้นสูง
- หมายถึง ระดับมาตรฐานขั้นต้น
- หมายถึง ระดับต้องปรับปรุง

ส่วนราชการที่มีคะแนนเฉลี่ยทุกองค์ประกอบ ตั้งแต่ร้อยละ 90.00 - 100.00

ส่วนราชการที่มีคะแนนเฉลี่ยทุกองค์ประกอบ ตั้งแต่ร้อยละ 75.00 - 89.99

ส่วนราชการที่มีคะแนนเฉลี่ยทุกองค์ประกอบ ตั้งแต่ร้อยละ 60.00 - 74.99

ส่วนราชการที่มีคะแนนเฉลี่ยทุกองค์ประกอบ ต่ำกว่าร้อยละ 60.00


รายงานการประเมินผลการปฏิบัติงาน

หน่วยงาน จังหวัดเชียงใหม่

ประจำปีงบประมาณ พ.ศ. 2562

ตั้งแต่วันที่ 1 ตุลาคม 2561 ถึงวันที่ 30 กันยายน 2562



Function Base	Agenda Base	Area Base	Innovation Base	Potential Base	คะแนนเฉลี่ย	สรุปผลประเมิน
-	100.00 คะแนน	90.75 คะแนน	90.00 คะแนน	-	93.58 คะแนน	 ระดับคุณภาพ





องค์ประกอบ การประเมิน	ประเด็นการประเมิน	เป้าหมาย			ผลการ ดำเนินงาน	คะแนน	คะแนน องค์ประกอบ
		ขั้นต่ำ (50)	มาตรฐาน (75)	ขั้นสูง (100)			
1. Function Base	ไม่ประเมินองค์ประกอบนี้	-	-	-	-	-	-
2. Agenda Base	1. การจัดการขยะมูลฝอย					100.00	
	1.1 ปริมาณขยะมูลฝอยตกค้างได้รับการจัดการอย่างถูกต้อง	710.00 (ตัน)	1,420.00 (ตัน)	2,130.00 (ตัน)	2,130.00 (ตัน)	100.00	
	1.2 ร้อยละของปริมาณขยะมูลฝอยชุมชนได้รับการจัดการอย่างถูกต้อง	78.16 (ร้อยละ)	87.68 (ร้อยละ)	97.20 (ร้อยละ)	97.60 (ร้อยละ)	100.00	100.00
	1.3 ร้อยละของปริมาณขยะมูลฝอยชุมชนที่นำกลับมาใช้ประโยชน์	15.39 (ร้อยละ)	15.67 (ร้อยละ)	15.95 (ร้อยละ)	19.35 (ร้อยละ)	100.00	
3. Area Base	1. ร้อยละความสำเร็จของการจัดทำฐานข้อมูลจังหวัด	80.00 (ร้อยละ)	90.00 (ร้อยละ)	100.00 (ร้อยละ)	96.30 (ร้อยละ)	90.75	90.75
4. Innovation Base	1. โครงการตู้บริการเอกสาร (Smart Kiosk) โรงพยาบาลนครพิงค์		100 (คะแนน)		90.00 (คะแนน)	90.00	90.00
5. Potential Base	ไม่ประเมินองค์ประกอบนี้	-	-	-	-	-	-

คะแนนเฉลี่ย 93.58

คะแนน ITA 89.62

หมายเหตุ * หมายถึง มีการเปลี่ยนแปลงรายละเอียดตัวชี้วัด
** หมายถึง ปรับลดคะแนนคุณภาพหรือเงื่อนไข

สรุปผลประเมิน

-  หมายถึง ระดับคุณภาพ ส่วนราชการที่มีคะแนนเฉลี่ยทุกองค์ประกอบ ตั้งแต่ร้อยละ 90.00 - 100.00
-  หมายถึง ระดับมาตรฐานขั้นสูง ส่วนราชการที่มีคะแนนเฉลี่ยทุกองค์ประกอบ ตั้งแต่ร้อยละ 75.00 - 89.99
-  หมายถึง ระดับมาตรฐานขั้นต้น ส่วนราชการที่มีคะแนนเฉลี่ยทุกองค์ประกอบ ตั้งแต่ร้อยละ 60.00 - 74.99
-  หมายถึง ระดับต้องปรับปรุง ส่วนราชการที่มีคะแนนเฉลี่ยทุกองค์ประกอบ ต่ำกว่าร้อยละ 60.00

รายงานการประเมินผลการปฏิบัติงาน

หน่วยงาน จังหวัดแม่ฮ่องสอน

ประจำปีงบประมาณ พ.ศ. 2562

ตั้งแต่วันที่ 1 ตุลาคม 2561 ถึงวันที่ 30 กันยายน 2562



Function Base	Agenda Base	Area Base	Innovation Base	Potential Base	คะแนนเฉลี่ย	สรุปผลประเมิน
-	66.67 คะแนน	90.75 คะแนน	70.00 คะแนน	-	75.81 คะแนน	ระดับมาตรฐาน ขั้นสูง

องค์ประกอบ การประเมิน	ประเด็นการประเมิน	เป้าหมาย			ผลการ ดำเนินงาน	คะแนน	คะแนน องค์ประกอบ
		ขั้นต่ำ (50)	มาตรฐาน (75)	ขั้นสูง (100)			
1. Function Base	ไม่ประเมินองค์ประกอบนี้	-	-	-	-	-	-
2. Agenda Base	1. การจัดการขยะมูลฝอย					66.67	
	1.1 ปริมาณขยะมูลฝอยตกค้างได้รับการจัดการ อย่างถูกต้อง	184.00 (ตัน)	268.00 (ตัน)	352.00 (ตัน)	352.00 (ตัน)	100.00	
	1.2 ร้อยละของปริมาณขยะมูลฝอยชุมชน ได้รับการจัดการอย่างถูกต้อง	78.16 (ร้อยละ)	87.12 (ร้อยละ)	96.08 (ร้อยละ)	57.66 (ร้อยละ)	0.00	66.67
	1.3 ร้อยละของปริมาณขยะมูลฝอยชุมชน ที่นำกลับมาใช้ประโยชน์	26.54 (ร้อยละ)	26.93 (ร้อยละ)	27.32 (ร้อยละ)	27.99 (ร้อยละ)	100.00	
3. Area Base	1. ร้อยละความสำเร็จของการจัดทำฐานข้อมูล จังหวัด	80.00 (ร้อยละ)	90.00 (ร้อยละ)	100.00 (ร้อยละ)	96.30 (ร้อยละ)	90.75	90.75
4. Innovation Base	1. การบริหารจัดการทรัพย์สินของสำนักงานคลัง จังหวัดแม่ฮ่องสอน		100 (คะแนน)		70.00 (คะแนน)	70.00	70.00
5. Potential Base	ไม่ประเมินองค์ประกอบนี้	-	-	-	-	-	-

คะแนนเฉลี่ย 75.81

คะแนน ITA 84.14

หมายเหตุ

- * หมายถึง มีการเปลี่ยนแปลงรายละเอียดตัวชี้วัด
- ** หมายถึง ปรับลดคะแนนคุณภาพหรือเงื่อนไข

สรุปผลประเมิน

- หมายถึง ระดับคุณภาพ ส่วนราชการที่มีคะแนนเฉลี่ยทุกองค์ประกอบ ตั้งแต่ร้อยละ 90.00 - 100.00
- หมายถึง ระดับมาตรฐานขั้นสูง ส่วนราชการที่มีคะแนนเฉลี่ยทุกองค์ประกอบ ตั้งแต่ร้อยละ 75.00 - 89.99
- หมายถึง ระดับมาตรฐานขั้นต้น ส่วนราชการที่มีคะแนนเฉลี่ยทุกองค์ประกอบ ตั้งแต่ร้อยละ 60.00 - 74.99
- หมายถึง ระดับต้องปรับปรุง ส่วนราชการที่มีคะแนนเฉลี่ยทุกองค์ประกอบ ต่ำกว่าร้อยละ 60.00

รายงานการประเมินผลการปฏิบัติงาน

หน่วยงาน จังหวัดลำปาง

ประจำปีงบประมาณ พ.ศ. 2562

ตั้งแต่วันที่ 1 ตุลาคม 2561 ถึงวันที่ 30 กันยายน 2562



Function Base	Agenda Base	Area Base	Innovation Base	Potential Base	คะแนนเฉลี่ย	สรุปผลประเมิน
-	100.00 คะแนน	81.48 คะแนน	70.00 คะแนน	-	83.83 คะแนน	ระดับมาตรฐาน ขั้นสูง

องค์ประกอบ การประเมิน	ประเด็นการประเมิน	เป้าหมาย			ผลการ ดำเนินงาน	คะแนน	คะแนน องค์ประกอบ
		ขั้นต่ำ (50)	มาตรฐาน (75)	ขั้นสูง (100)			
1. Function Base	ไม่ประเมินองค์ประกอบนี้	-	-	-	-	-	-
2. Agenda Base	1. การจัดการขยะมูลฝอย					100.00	
	1.1 ปริมาณขยะมูลฝอยตกค้างได้รับการจัดการอย่างถูกต้อง	4,041.00 (ตัน)	8,082.00 (ตัน)	12,123.00 (ตัน)	12,123.00 (ตัน)	100.00	
	1.2 ร้อยละของปริมาณขยะมูลฝอยชุมชนได้รับการจัดการอย่างถูกต้อง	78.16 (ร้อยละ)	83.83 (ร้อยละ)	89.51 (ร้อยละ)	89.92 (ร้อยละ)	100.00	100.00
	1.3 ร้อยละของปริมาณขยะมูลฝอยชุมชนที่นำกลับมาใช้ประโยชน์	27.18 (ร้อยละ)	28.23 (ร้อยละ)	29.28 (ร้อยละ)	54.12 (ร้อยละ)	100.00	
3. Area Base	1. ร้อยละความสำเร็จของการจัดทำฐานข้อมูลจังหวัด	80.00 (ร้อยละ)	90.00 (ร้อยละ)	100.00 (ร้อยละ)	92.59 (ร้อยละ)	81.48	81.48
4. Innovation Base	1. ระบบสารสนเทศตลาดประชากรรัฐจังหวัดลำปาง (GIS ตลาดประชากรรัฐ)		100 (คะแนน)		70.00 (คะแนน)	70.00	70.00
5. Potential Base	ไม่ประเมินองค์ประกอบนี้	-	-	-	-	-	-

คะแนนเฉลี่ย 83.83

คะแนน ITA 66.32

หมายเหตุ

- * หมายถึง มีการเปลี่ยนแปลงรายละเอียดตัวชี้วัด
- ** หมายถึง ปรับลดคะแนนคุณภาพหรือเงื่อนไข

สรุปผลประเมิน

- หมายถึง ระดับคุณภาพ ส่วนราชการที่มีคะแนนเฉลี่ยทุกองค์ประกอบ ตั้งแต่ร้อยละ 90.00 - 100.00
- หมายถึง ระดับมาตรฐานขั้นสูง ส่วนราชการที่มีคะแนนเฉลี่ยทุกองค์ประกอบ ตั้งแต่ร้อยละ 75.00 - 89.99
- หมายถึง ระดับมาตรฐานขั้นต้น ส่วนราชการที่มีคะแนนเฉลี่ยทุกองค์ประกอบ ตั้งแต่ร้อยละ 60.00 - 74.99
- หมายถึง ระดับต้องปรับปรุง ส่วนราชการที่มีคะแนนเฉลี่ยทุกองค์ประกอบ ต่ำกว่าร้อยละ 60.00

รายงานการประเมินผลการปฏิบัติงาน

หน่วยงาน จังหวัดลำพูน

ประจำปีงบประมาณ พ.ศ. 2562

ตั้งแต่วันที่ 1 ตุลาคม 2561 ถึงวันที่ 30 กันยายน 2562



Function Base	Agenda Base	Area Base	Innovation Base	Potential Base	คะแนนเฉลี่ย	สรุปผลประเมิน
-	100.00 คะแนน	81.48 คะแนน	90.00 คะแนน	-	90.49 คะแนน	ระดับคุณภาพ

องค์ประกอบ การประเมิน	ประเด็นการประเมิน	เป้าหมาย			ผลการ ดำเนินงาน	คะแนน	คะแนน องค์ประกอบ
		ขั้นต่ำ (50)	มาตรฐาน (75)	ขั้นสูง (100)			
1. Function Base	ไม่ประเมินองค์ประกอบนี้	-	-	-	-	-	-
2. Agenda Base	1. การจัดการขยะมูลฝอย					100.00	
	1.1 ปริมาณขยะมูลฝอยตกค้างได้รับการจัดการอย่างถูกต้อง	7.00 (ต้น)	15.00 (ต้น)	22.00 (ต้น)	22.00 (ต้น)	100.00	
	1.2 ร้อยละของปริมาณขยะมูลฝอยชุมชนได้รับการจัดการอย่างถูกต้อง	78.16 (ร้อยละ)	86.18 (ร้อยละ)	94.21 (ร้อยละ)	97.71 (ร้อยละ)	100.00	100.00
	1.3 ร้อยละของปริมาณขยะมูลฝอยชุมชนที่นำกลับมาใช้ประโยชน์	43.75 (ร้อยละ)	44.33 (ร้อยละ)	44.91 (ร้อยละ)	47.02 (ร้อยละ)	100.00	
3. Area Base	1. ร้อยละความสำเร็จของการจัดทำฐานข้อมูลจังหวัด	80.00 (ร้อยละ)	90.00 (ร้อยละ)	100.00 (ร้อยละ)	92.59 (ร้อยละ)	81.48	81.48
4. Innovation Base	1. โครงการ Robot (AI) – Vehicle Inspection Lamphun		100 (คะแนน)		90.00 (คะแนน)	90.00	90.00
5. Potential Base	ไม่ประเมินองค์ประกอบนี้	-	-	-	-	-	-

คะแนนเฉลี่ย 90.49

คะแนน ITA 90.35

หมายเหตุ

- * หมายถึง มีการเปลี่ยนแปลงรายละเอียดตัวชี้วัด
- ** หมายถึง ปรับลดคะแนนคุณภาพหรือเงื่อนไข

สรุปผลประเมิน

- หมายถึง ระดับคุณภาพ ส่วนราชการที่มีคะแนนเฉลี่ยทุกองค์ประกอบ ตั้งแต่ร้อยละ 90.00 - 100.00
- หมายถึง ระดับมาตรฐานขั้นสูง ส่วนราชการที่มีคะแนนเฉลี่ยทุกองค์ประกอบ ตั้งแต่ร้อยละ 75.00 - 89.99
- หมายถึง ระดับมาตรฐานขั้นต้น ส่วนราชการที่มีคะแนนเฉลี่ยทุกองค์ประกอบ ตั้งแต่ร้อยละ 60.00 - 74.99
- หมายถึง ระดับต้องปรับปรุง ส่วนราชการที่มีคะแนนเฉลี่ยทุกองค์ประกอบ ต่ำกว่าร้อยละ 60.00