

รายงานการประเมินส่วนราชการตามมาตรการปรับปรุงประสิทธิภาพในการปฏิบัติราชการ

ส่วนราชการในกลุ่มจังหวัดภาคตะวันออกเฉียงเหนือตอนล่าง 2

ประจำปีงบประมาณ พ.ศ. 2562

ตั้งแต่วันที่ 1 ตุลาคม 2561 ถึงวันที่ 30 กันยายน 2562

ส่วนราชการในกลุ่มจังหวัดภาคตะวันออกเฉียงเหนือตอนล่าง 2	Function Base	Agenda Base	Area Base	Innovation Base	Potential Base	คะแนนเฉลี่ย	สรุปผลการประเมิน
1. จังหวัดยโสธร	-	100.00	100.00	100.00	-	100.00	● ระดับคุณภาพ
2. จังหวัดศรีสะเกษ	-	100.00	100.00	100.00	-	100.00	● ระดับคุณภาพ
3. จังหวัดอำนาจเจริญ	-	100.00	100.00	80.00	-	93.33	● ระดับคุณภาพ
4. จังหวัดอุบลราชธานี	-	100.00	100.00	95.00	-	98.33	● ระดับคุณภาพ

สรุปรายงาน ณ 13 ธันวาคม 2562

สรุปผลประเมิน

- หมายถึง ระดับคุณภาพ
- หมายถึง ระดับมาตรฐานขั้นสูง
- หมายถึง ระดับมาตรฐานขั้นต้น
- หมายถึง ระดับต้องปรับปรุง

ส่วนราชการที่มีคะแนนเฉลี่ยทุกองค์ประกอบ ตั้งแต่ร้อยละ 90.00 - 100.00
ส่วนราชการที่มีคะแนนเฉลี่ยทุกองค์ประกอบ ตั้งแต่ร้อยละ 75.00 - 89.99
ส่วนราชการที่มีคะแนนเฉลี่ยทุกองค์ประกอบ ตั้งแต่ร้อยละ 60.00 - 74.99
ส่วนราชการที่มีคะแนนเฉลี่ยทุกองค์ประกอบ ต่ำกว่าร้อยละ 60.00

รายงานการประเมินผลการปฏิบัติงาน

หน่วยงาน จังหวัดยโสธร

ประจำปีงบประมาณ พ.ศ. 2562

ตั้งแต่วันที่ 1 ตุลาคม 2561 ถึงวันที่ 30 กันยายน 2562







Function Base	Agenda Base	Area Base	Innovation Base	Potential Base	คะแนนเฉลี่ย	สรุปผลประเมิน
-	100.00 คะแนน	100.00 คะแนน	100.00 คะแนน	-	100.00 คะแนน	 ระดับคุณภาพ

องค์ประกอบ การประเมิน	ประเด็นการประเมิน	เป้าหมาย			ผลการ ดำเนินงาน	คะแนน	คะแนน องค์ประกอบ	
		ขั้นต่ำ (50)	มาตรฐาน (75)	ขั้นสูง (100)				
1. Function Base	ไม่ประเมินองค์ประกอบนี้	-	-	-	-	-	-	
2. Agenda Base	1. การจัดการขยะมูลฝอย					100.00		
	1.1 ปริมาณขยะมูลฝอยตกค้างได้รับการจัดการ อย่างถูกต้อง	-	-	-	-	-		
	1.2 ร้อยละของปริมาณขยะมูลฝอยชุมชน ได้รับการจัดการอย่างถูกต้อง	78.16 (ร้อยละ)	82.59 (ร้อยละ)	87.03 (ร้อยละ)	87.18 (ร้อยละ)	100.00	100.00	
	1.3 ร้อยละของปริมาณขยะมูลฝอยชุมชน ที่นำกลับมาใช้ประโยชน์	70.70 (ร้อยละ)	71.99 (ร้อยละ)	73.29 (ร้อยละ)	73.94 (ร้อยละ)	100.00		
3. Area Base	1. ร้อยละความสำเร็จของการจัดทำฐานข้อมูล จังหวัด	80.00 (ร้อยละ)	90.00 (ร้อยละ)	100.00 (ร้อยละ)	100.00 (ร้อยละ)	100.00	100.00	
4. Innovation Base	1. จัดหาจากรูปแบบใหม่ แก่กลุ่มคนพิเศษ (คนพิการ)		100 (คะแนน)		100.00 (คะแนน)	100.00	100.00	
5. Potential Base	ไม่ประเมินองค์ประกอบนี้	-	-	-	-	-	-	
						คะแนนเฉลี่ย 100.00		
คะแนน ITA	89.62							

หมายเหตุ

- * หมายถึง มีการเปลี่ยนแปลงรายละเอียดตัวชี้วัด
- ** หมายถึง ปรับลดคะแนนคุณภาพหรือเงื่อนไข

สรุปผลประเมิน

-  หมายถึง ระดับคุณภาพ ส่วนราชการที่มีคะแนนเฉลี่ยทุกองค์ประกอบ ตั้งแต่ร้อยละ 90.00 - 100.00
-  หมายถึง ระดับมาตรฐานขั้นสูง ส่วนราชการที่มีคะแนนเฉลี่ยทุกองค์ประกอบ ตั้งแต่ร้อยละ 75.00 - 89.99
-  หมายถึง ระดับมาตรฐานขั้นต้น ส่วนราชการที่มีคะแนนเฉลี่ยทุกองค์ประกอบ ตั้งแต่ร้อยละ 60.00 - 74.99
-  หมายถึง ระดับต้องปรับปรุง ส่วนราชการที่มีคะแนนเฉลี่ยทุกองค์ประกอบ ต่ำกว่าร้อยละ 60.00

รายงานการประเมินผลการปฏิบัติงาน

หน่วยงาน จังหวัดศรีสะเกษ

ประจำปีงบประมาณ พ.ศ. 2562

ตั้งแต่วันที่ 1 ตุลาคม 2561 ถึงวันที่ 30 กันยายน 2562



Function Base	Agenda Base	Area Base	Innovation Base	Potential Base	คะแนนเฉลี่ย	สรุปผลประเมิน
-	100.00 คะแนน	100.00 คะแนน	100.00 คะแนน	-	100.00 คะแนน	ระดับคุณภาพ

องค์ประกอบ การประเมิน	ประเด็นการประเมิน	เป้าหมาย			ผลการ ดำเนินงาน	คะแนน	คะแนน องค์ประกอบ
		ขั้นต่ำ (50)	มาตรฐาน (75)	ขั้นสูง (100)			
1. Function Base	ไม่ประเมินองค์ประกอบนี้	-	-	-	-	-	-
2. Agenda Base	1. การจัดการขยะมูลฝอย					100.00	
	1.1 ปริมาณขยะมูลฝอยตกค้างได้รับการจัดการ อย่างถูกต้อง	1,805.00 (ตัน)	3,609.00 (ตัน)	5,414.00 (ตัน)	5,414.00 (ตัน)	100.00	
	1.2 ร้อยละของปริมาณขยะมูลฝอยชุมชน ได้รับการจัดการอย่างถูกต้อง	42.27 (ร้อยละ)	64.40 (ร้อยละ)	86.52 (ร้อยละ)	89.71 (ร้อยละ)	100.00	100.00
	1.3 ร้อยละของปริมาณขยะมูลฝอยชุมชน ที่นำกลับมาใช้ประโยชน์	44.43 (ร้อยละ)	55.98 (ร้อยละ)	67.52 (ร้อยละ)	77.82 (ร้อยละ)	100.00	
3. Area Base	1. ร้อยละความสำเร็จของการจัดทำฐานข้อมูล จังหวัด	80.00 (ร้อยละ)	90.00 (ร้อยละ)	100.00 (ร้อยละ)	100.00 (ร้อยละ)	100.00	100.00
4. Innovation Base	1. Bed Sharing ส่งกลับ ห่วงใย ใกล้เคียง ใกล้บ้าน		100 (คะแนน)		100.00 (คะแนน)	100.00	100.00
5. Potential Base	ไม่ประเมินองค์ประกอบนี้	-	-	-	-	-	-

คะแนนเฉลี่ย 100.00

คะแนน ITA	67.95
-----------	-------

หมายเหตุ

- * หมายถึง มีการเปลี่ยนแปลงรายละเอียดตัวชี้วัด
- ** หมายถึง ปรับลดคะแนนคุณภาพหรือเงื่อนไข

สรุปผลประเมิน

- หมายถึง ระดับคุณภาพ ส่วนราชการที่มีคะแนนเฉลี่ยทุกองค์ประกอบ ตั้งแต่ร้อยละ 90.00 - 100.00
- หมายถึง ระดับมาตรฐานขั้นสูง ส่วนราชการที่มีคะแนนเฉลี่ยทุกองค์ประกอบ ตั้งแต่ร้อยละ 75.00 - 89.99
- หมายถึง ระดับมาตรฐานขั้นต้น ส่วนราชการที่มีคะแนนเฉลี่ยทุกองค์ประกอบ ตั้งแต่ร้อยละ 60.00 - 74.99
- หมายถึง ระดับต้องปรับปรุง ส่วนราชการที่มีคะแนนเฉลี่ยทุกองค์ประกอบ ต่ำกว่าร้อยละ 60.00


รายงานการประเมินผลการปฏิบัติงาน

หน่วยงาน จังหวัดอำนาจเจริญ

ประจำปีงบประมาณ พ.ศ. 2562

ตั้งแต่วันที่ 1 ตุลาคม 2561 ถึงวันที่ 30 กันยายน 2562



Function Base	Agenda Base	Area Base	Innovation Base	Potential Base	คะแนนเฉลี่ย	สรุปผลประเมิน
-	100.00 คะแนน	100.00 คะแนน	80.00 คะแนน	-	93.33 คะแนน	 ระดับคุณภาพ

องค์ประกอบ การประเมิน	ประเด็นการประเมิน	เป้าหมาย			ผลการ ดำเนินงาน	คะแนน	คะแนน องค์ประกอบ
		ขั้นต่ำ (50)	มาตรฐาน (75)	ขั้นสูง (100)			
1. Function Base	ไม่ประเมินองค์ประกอบนี้	-	-	-	-	-	-
2. Agenda Base	1. การจัดการขยะมูลฝอย					100.00	
	1.1 ปริมาณขยะมูลฝอยตกค้างได้รับการจัดการ อย่างถูกต้อง	280.00 (ตัน)	560.00 (ตัน)	840.00 (ตัน)	840.00 (ตัน)	100.00	
	1.2 ร้อยละของปริมาณขยะมูลฝอยชุมชน ได้รับการจัดการอย่างถูกต้อง	71.82 (ร้อยละ)	77.08 (ร้อยละ)	82.34 (ร้อยละ)	86.86 (ร้อยละ)	100.00	100.00
	1.3 ร้อยละของปริมาณขยะมูลฝอยชุมชน ที่นำกลับมาใช้ประโยชน์	60.79 (ร้อยละ)	63.60 (ร้อยละ)	66.42 (ร้อยละ)	73.01 (ร้อยละ)	100.00	
3. Area Base	1. ร้อยละความสำเร็จของการจัดทำฐานข้อมูล จังหวัด	80.00 (ร้อยละ)	90.00 (ร้อยละ)	100.00 (ร้อยละ)	100.00 (ร้อยละ)	100.00	100.00
4. Innovation Base	1. แคนดาสีลอกโปรแกรมการท่องเที่ยว เชิงประเพณีวัฒนธรรม “อำนาจเจริญเที่ยวเพลินหนึ่งร้อยภูมิปัญญา”		100 (คะแนน)		80.00 (คะแนน)	80.00	80.00
5. Potential Base	ไม่ประเมินองค์ประกอบนี้	-	-	-	-	-	-





คะแนนเฉลี่ย 93.33

คะแนน ITA 67.10

หมายเหตุ

- * หมายถึง มีการเปลี่ยนแปลงรายละเอียดตัวชี้วัด
- ** หมายถึง ปรับลดคะแนนคุณภาพหรือเงื่อนไข

สรุปผลประเมิน

-  หมายถึง ระดับคุณภาพ ส่วนราชการที่มีคะแนนเฉลี่ยทุกองค์ประกอบ ตั้งแต่ร้อยละ 90.00 - 100.00
-  หมายถึง ระดับมาตรฐานขั้นสูง ส่วนราชการที่มีคะแนนเฉลี่ยทุกองค์ประกอบ ตั้งแต่ร้อยละ 75.00 - 89.99
-  หมายถึง ระดับมาตรฐานขั้นต้น ส่วนราชการที่มีคะแนนเฉลี่ยทุกองค์ประกอบ ตั้งแต่ร้อยละ 60.00 - 74.99
-  หมายถึง ระดับต้องปรับปรุง ส่วนราชการที่มีคะแนนเฉลี่ยทุกองค์ประกอบ ต่ำกว่าร้อยละ 60.00

รายงานการประเมินผลการปฏิบัติงาน

หน่วยงาน จังหวัดอุบลราชธานี

ประจำปีงบประมาณ พ.ศ. 2562

ตั้งแต่วันที่ 1 ตุลาคม 2561 ถึงวันที่ 30 กันยายน 2562



Function Base	Agenda Base	Area Base	Innovation Base	Potential Base	คะแนนเฉลี่ย	สรุปผลประเมิน
-	100.00 คะแนน	100.00 คะแนน	95.00 คะแนน	-	98.33 คะแนน	 ระดับคุณภาพ

องค์ประกอบ การประเมิน	ประเด็นการประเมิน	เป้าหมาย			ผลการ ดำเนินงาน	คะแนน	คะแนน องค์ประกอบ
		ขั้นต่ำ (50)	มาตรฐาน (75)	ขั้นสูง (100)			
1. Function Base	ไม่ประเมินองค์ประกอบนี้	-	-	-	-	-	-
2. Agenda Base	1. การจัดการขยะมูลฝอย					100.00	
	1.1 ปริมาณขยะมูลฝอยตกค้างได้รับการจัดการ อย่างถูกต้อง	1,329.00 (ตัน)	2,659.00 (ตัน)	3,988.00 (ตัน)	3,988.00 (ตัน)	100.00	
	1.2 ร้อยละของปริมาณขยะมูลฝอยชุมชน ได้รับการจัดการอย่างถูกต้อง	78.16 (ร้อยละ)	79.58 (ร้อยละ)	80.99 (ร้อยละ)	86.30 (ร้อยละ)	100.00	100.00
	1.3 ร้อยละของปริมาณขยะมูลฝอยชุมชน ที่นำกลับมาใช้ประโยชน์	59.56 (ร้อยละ)	61.46 (ร้อยละ)	63.36 (ร้อยละ)	66.81 (ร้อยละ)	100.00	
3. Area Base	1. ร้อยละความสำเร็จของการจัดทำฐานข้อมูล จังหวัด	80.00 (ร้อยละ)	90.00 (ร้อยละ)	100.00 (ร้อยละ)	100.00 (ร้อยละ)	100.00	100.00
4. Innovation Base	1. การใช้ทรัพยากรร่วมกัน (Resource Sharing) ของโรงพยาบาล 3 พื้นที่		100 (คะแนน)		95.00 (คะแนน)	95.00	95.00
5. Potential Base	ไม่ประเมินองค์ประกอบนี้	-	-	-	-	-	-





คะแนนเฉลี่ย 98.33

คะแนน ITA 81.64

หมายเหตุ

- * หมายถึง มีการเปลี่ยนแปลงรายละเอียดตัวชี้วัด
- ** หมายถึง ปรับลดคะแนนคุณภาพหรือเงื่อนไข

สรุปผลประเมิน

-  หมายถึง ระดับคุณภาพ ส่วนราชการที่มีคะแนนเฉลี่ยทุกองค์ประกอบ ตั้งแต่ร้อยละ 90.00 - 100.00
-  หมายถึง ระดับมาตรฐานขั้นสูง ส่วนราชการที่มีคะแนนเฉลี่ยทุกองค์ประกอบ ตั้งแต่ร้อยละ 75.00 - 89.99
-  หมายถึง ระดับมาตรฐานขั้นต้น ส่วนราชการที่มีคะแนนเฉลี่ยทุกองค์ประกอบ ตั้งแต่ร้อยละ 60.00 - 74.99
-  หมายถึง ระดับต้องปรับปรุง ส่วนราชการที่มีคะแนนเฉลี่ยทุกองค์ประกอบ ต่ำกว่าร้อยละ 60.00