

# รายงานการประเมินส่วนราชการตามมาตรการปรับปรุงประสิทธิภาพในการปฏิบัติราชการ ส่วนราชการในกลุ่มจังหวัดภาคตะวันออกเฉียงเหนือตอนล่าง 1

ประจำปีงบประมาณ พ.ศ. 2562

ตั้งแต่วันที่ 1 ตุลาคม 2561 ถึงวันที่ 30 กันยายน 2562

ส่วนราชการในกลุ่มจังหวัดภาคตะวันออกเฉียงเหนือตอนล่าง 1	Function Base	Agenda Base	Area Base	Innovation Base	Potential Base	คะแนนเฉลี่ย	สรุปผลการประเมิน
1. จังหวัดชัยภูมิ	-	77.88	100.00	90.00	-	89.29	● ระดับมาตรฐานขั้นสูง
2. จังหวัดนครราชสีมา	-	97.59	90.75	90.00	-	92.78	● ระดับคุณภาพ
3. จังหวัดบุรีรัมย์	-	79.66	100.00	100.00	-	93.22	● ระดับคุณภาพ
4. จังหวัดสุรินทร์	-	99.05	100.00	100.00	-	99.68	● ระดับคุณภาพ

## สรุปผลประเมิน

- หมายถึง ระดับคุณภาพ
- หมายถึง ระดับมาตรฐานขั้นสูง
- หมายถึง ระดับมาตรฐานขั้นต้น
- หมายถึง ระดับต้องปรับปรุง

ส่วนราชการที่มีคะแนนเฉลี่ยทุกองค์ประกอบ ตั้งแต่ร้อยละ 90.00 - 100.00

ส่วนราชการที่มีคะแนนเฉลี่ยทุกองค์ประกอบ ตั้งแต่ร้อยละ 75.00 - 89.99

ส่วนราชการที่มีคะแนนเฉลี่ยทุกองค์ประกอบ ตั้งแต่ร้อยละ 60.00 - 74.99

ส่วนราชการที่มีคะแนนเฉลี่ยทุกองค์ประกอบ ต่ำกว่าร้อยละ 60.00

# รายงานการประเมินผลการปฏิบัติงาน



## หน่วยงาน จังหวัดชัยภูมิ

ประจำปีงบประมาณ พ.ศ. 2562

ตั้งแต่วันที่ 1 ตุลาคม 2561 ถึงวันที่ 30 กันยายน 2562

Function Base	Agenda Base	Area Base	Innovation Base	Potential Base	คะแนนเฉลี่ย	สรุปผลประเมิน
-	77.88 คะแนน	100.00 คะแนน	90.00 คะแนน	-	89.29 คะแนน	ระดับมาตรฐาน ชั้นสูง

องค์ประกอบ การประเมิน	ประเด็นการประเมิน	เป้าหมาย			ผลการ ดำเนินงาน	คะแนน	คะแนน องค์ประกอบ
		ขั้นต่ำ (50)	มาตรฐาน (75)	ชั้นสูง (100)			
1. Function Base	ไม่ประเมินองค์ประกอบนี้	-	-	-	-	-	-
2. Agenda Base	1. การจัดการขยะมูลฝอย					77.88	
	1.1 ปริมาณขยะมูลฝอยตกค้างได้รับการจัดการ อย่างถูกต้อง	3,510.00 (ตัน)	7,020.00 (ตัน)	10,530.00 (ตัน)	10,530.00 (ตัน)	100.00	
	1.2 ร้อยละของปริมาณขยะมูลฝอยชุมชน ได้รับการจัดการอย่างถูกต้อง	76.44 (ร้อยละ)	79.39 (ร้อยละ)	82.34 (ร้อยละ)	78.56 (ร้อยละ)	67.97	77.88
	1.3 ร้อยละของปริมาณขยะมูลฝอยชุมชน ที่นำกลับมาใช้ประโยชน์	65.58 (ร้อยละ)	67.94 (ร้อยละ)	70.30 (ร้อยละ)	67.06 (ร้อยละ)	65.68	
3. Area Base	1. ร้อยละความสำเร็จของการจัดทำฐานข้อมูล จังหวัด	80.00 (ร้อยละ)	90.00 (ร้อยละ)	100.00 (ร้อยละ)	100.00 (ร้อยละ)	100.00	100.00
4. Innovation Base	1. การพัฒนาระบบการดูแลผู้ป่วยกระดูก ข้อสะโพกหักแบบบูรณาการ		100 (คะแนน)		90.00 (คะแนน)	90.00	90.00
5. Potential Base	ไม่ประเมินองค์ประกอบนี้	-	-	-	-	-	-

คะแนนเฉลี่ย 89.29

คะแนน ITA	89.47
-----------	-------

### หมายเหตุ

- \* หมายถึง มีการเปลี่ยนแปลงรายละเอียดตัวชี้วัด
- \*\* หมายถึง ปรับลดคะแนนคุณภาพหรือเงื่อนไข

### สรุปผลประเมิน

- หมายถึง ระดับคุณภาพ ส่วนราชการที่มีคะแนนเฉลี่ยทุกองค์ประกอบ ตั้งแต่ร้อยละ 90.00 - 100.00
- หมายถึง ระดับมาตรฐานชั้นสูง ส่วนราชการที่มีคะแนนเฉลี่ยทุกองค์ประกอบ ตั้งแต่ร้อยละ 75.00 - 89.99
- หมายถึง ระดับมาตรฐานขั้นต้น ส่วนราชการที่มีคะแนนเฉลี่ยทุกองค์ประกอบ ตั้งแต่ร้อยละ 60.00 - 74.99
- หมายถึง ระดับต้องปรับปรุง ส่วนราชการที่มีคะแนนเฉลี่ยทุกองค์ประกอบ ต่ำกว่าร้อยละ 60.00

# รายงานการประเมินผลการปฏิบัติงาน

## หน่วยงาน จังหวัดนครราชสีมา

ประจำปีงบประมาณ พ.ศ. 2562

ตั้งแต่วันที่ 1 ตุลาคม 2561 ถึงวันที่ 30 กันยายน 2562



Function Base	Agenda Base	Area Base	Innovation Base	Potential Base	คะแนนเฉลี่ย	สรุปผลประเมิน
-	97.59 คะแนน	90.75 คะแนน	90.00 คะแนน	-	92.78 คะแนน	<b>ระดับคุณภาพ</b>

องค์ประกอบ การประเมิน	ประเด็นการประเมิน	เป้าหมาย			ผลการ ดำเนินงาน	คะแนน	คะแนน องค์ประกอบ
		ขั้นต่ำ (50)	มาตรฐาน (75)	ขั้นสูง (100)			
1. Function Base	ไม่ประเมินองค์ประกอบนี้	-	-	-	-	-	-
2. Agenda Base	1. การจัดการขยะมูลฝอย					97.59	
	1.1 ปริมาณขยะมูลฝอยตกค้างได้รับการจัดการ อย่างถูกต้อง	24,863.00 (ตัน)	59,398.00 (ตัน)	93,933.00 (ตัน)	83,934.00 (ตัน)	92.76	
	1.2 ร้อยละของปริมาณขยะมูลฝอยชุมชน ได้รับการจัดการอย่างถูกต้อง	63.28 (ร้อยละ)	68.28 (ร้อยละ)	73.28 (ร้อยละ)	73.36 (ร้อยละ)	100.00 (*)	97.59
	1.3 ร้อยละของปริมาณขยะมูลฝอยชุมชน ที่นำกลับมาใช้ประโยชน์	40.79 (ร้อยละ)	45.79 (ร้อยละ)	50.79 (ร้อยละ)	51.14 (ร้อยละ)	100.00 (*)	
3. Area Base	1. ร้อยละความสำเร็จของการจัดทำฐานข้อมูล จังหวัด	80.00 (ร้อยละ)	90.00 (ร้อยละ)	100.00 (ร้อยละ)	96.30 (ร้อยละ)	90.75	90.75
4. Innovation Base	1. โครงการพัฒนาและส่งเสริมการจำหน่าย ผลิตภัณฑ์ใหม่กลุ่มนครชัยบุรีรินทร์		100 (คะแนน)		90.00 (คะแนน)	90.00	90.00
5. Potential Base	ไม่ประเมินองค์ประกอบนี้	-	-	-	-	-	-

คะแนนเฉลี่ย 92.78

คะแนน ITA \*\*\*

### หมายเหตุ

\* หมายถึง มีการเปลี่ยนแปลงรายละเอียดตัวชี้วัด

\*\* หมายถึง ปรับลดคะแนนคุณภาพหรือเงื่อนไข

\*\*\* หมายถึง จังหวัดมีผลการประเมินคุณธรรมและความโปร่งใสในการดำเนินงานภาครัฐ (Integrity & Transparency Assessment : ITA) ไม่สมบูรณ์  
เนื่องจากปฏิบัติตามขั้นตอนไม่ครบถ้วน

### สรุปผลประเมิน

หมายถึง ระดับคุณภาพ

หมายถึง ระดับมาตรฐานขั้นสูง

หมายถึง ระดับมาตรฐานขั้นต้น

หมายถึง ระดับต้องปรับปรุง

ส่วนราชการที่มีคะแนนเฉลี่ยทุกองค์ประกอบ ตั้งแต่ร้อยละ 90.00 - 100.00

ส่วนราชการที่มีคะแนนเฉลี่ยทุกองค์ประกอบ ตั้งแต่ร้อยละ 75.00 - 89.99

ส่วนราชการที่มีคะแนนเฉลี่ยทุกองค์ประกอบ ตั้งแต่ร้อยละ 60.00 - 74.99

ส่วนราชการที่มีคะแนนเฉลี่ยทุกองค์ประกอบ ต่ำกว่าร้อยละ 60.00

# รายงานการประเมินผลการปฏิบัติงาน

## หน่วยงาน จังหวัดบุรีรัมย์

ประจำปีงบประมาณ พ.ศ. 2562

ตั้งแต่วันที่ 1 ตุลาคม 2561 ถึงวันที่ 30 กันยายน 2562



Function Base	Agenda Base	Area Base	Innovation Base	Potential Base	คะแนนเฉลี่ย	สรุปผลประเมิน
-	79.66 คะแนน	100.00 คะแนน	100.00 คะแนน	-	93.22 คะแนน	 <b>ระดับคุณภาพ</b>





องค์ประกอบ การประเมิน	ประเด็นการประเมิน	เป้าหมาย			ผลการ ดำเนินงาน	คะแนน	คะแนน องค์ประกอบ
		ขั้นต่ำ (50)	มาตรฐาน (75)	ขั้นสูง (100)			
1. Function Base	ไม่ประเมินองค์ประกอบนี้	-	-	-	-	-	-
2. Agenda Base	1. การจัดการขยะมูลฝอย					79.66	
	1.1 ปริมาณขยะมูลฝอยตกค้างได้รับการจัดการอย่างถูกต้อง	2,301.00 (ตัน)	4,603.00 (ตัน)	6,904.00 (ตัน)	6,904.00 (ตัน)	100.00	
	1.2 ร้อยละของปริมาณขยะมูลฝอยชุมชนได้รับการจัดการอย่างถูกต้อง	49.75 (ร้อยละ)	68.14 (ร้อยละ)	86.52 (ร้อยละ)	59.88 (ร้อยละ)	63.77	79.66
	1.3 ร้อยละของปริมาณขยะมูลฝอยชุมชนที่นำกลับมาใช้ประโยชน์	40.92 (ร้อยละ)	47.97 (ร้อยละ)	58.02 (ร้อยละ)	48.06 (ร้อยละ)	75.22 (*)	
3. Area Base	1. ร้อยละความสำเร็จของการจัดทำฐานข้อมูลจังหวัด	80.00 (ร้อยละ)	90.00 (ร้อยละ)	100.00 (ร้อยละ)	100.00 (ร้อยละ)	100.00	100.00
4. Innovation Base	1. การจัดตั้งศูนย์บริการเบ็ดเสร็จสำหรับคนพิการจังหวัดบุรีรัมย์ (One Stop Service for Handicaps)		100 (คะแนน)		100.00 (คะแนน)	100.00	100.00
5. Potential Base	ไม่ประเมินองค์ประกอบนี้	-	-	-	-	-	-

คะแนนเฉลี่ย 93.22

คะแนน ITA	83.96
-----------	-------

- หมายเหตุ
- \* หมายถึง มีการเปลี่ยนแปลงรายละเอียดตัวชี้วัด
  - \*\* หมายถึง ปรับลดคะแนนคุณภาพหรือเงื่อนไข

### สรุปผลประเมิน

-  หมายถึง ระดับคุณภาพ ส่วนราชการที่มีคะแนนเฉลี่ยทุกองค์ประกอบ ตั้งแต่ร้อยละ 90.00 - 100.00
-  หมายถึง ระดับมาตรฐานขั้นสูง ส่วนราชการที่มีคะแนนเฉลี่ยทุกองค์ประกอบ ตั้งแต่ร้อยละ 75.00 - 89.99
-  หมายถึง ระดับมาตรฐานขั้นต้น ส่วนราชการที่มีคะแนนเฉลี่ยทุกองค์ประกอบ ตั้งแต่ร้อยละ 60.00 - 74.99
-  หมายถึง ระดับต้องปรับปรุง ส่วนราชการที่มีคะแนนเฉลี่ยทุกองค์ประกอบ ต่ำกว่าร้อยละ 60.00

# รายงานการประเมินผลการปฏิบัติงาน

## หน่วยงาน จังหวัดสุรินทร์

ประจำปีงบประมาณ พ.ศ. 2562

ตั้งแต่วันที่ 1 ตุลาคม 2561 ถึงวันที่ 30 กันยายน 2562



Function Base	Agenda Base	Area Base	Innovation Base	Potential Base	คะแนนเฉลี่ย	สรุปผลประเมิน
-	99.05 คะแนน	100.00 คะแนน	100.00 คะแนน	-	99.68 คะแนน	ระดับคุณภาพ

องค์ประกอบ การประเมิน	ประเด็นการประเมิน	เป้าหมาย			ผลการ ดำเนินงาน	คะแนน	คะแนน องค์ประกอบ
		ขั้นต่ำ (50)	มาตรฐาน (75)	ขั้นสูง (100)			
1. Function Base	ไม่ประเมินองค์ประกอบนี้	-	-	-	-	-	-
2. Agenda Base	1. การจัดการขยะมูลฝอย					99.05	
	1.1 ปริมาณขยะมูลฝอยตกค้างได้รับการจัดการ อย่างถูกต้อง	1,308.00 (ตัน)	2,615.00 (ตัน)	3,923.00 (ตัน)	3,923.00 (ตัน)	100.00	
	1.2 ร้อยละของปริมาณขยะมูลฝอยชุมชน ได้รับการจัดการอย่างถูกต้อง	43.31 (ร้อยละ)	54.15 (ร้อยละ)	65.00 (ร้อยละ)	65.06 (ร้อยละ)	100.00 (*)	99.05
	1.3 ร้อยละของปริมาณขยะมูลฝอยชุมชน ที่นำกลับมาใช้ประโยชน์	36.80 (ร้อยละ)	48.13 (ร้อยละ)	59.47 (ร้อยละ)	58.18 (ร้อยละ)	97.16 (*)	
3. Area Base	1. ร้อยละความสำเร็จของการจัดทำฐานข้อมูล จังหวัด	80.00 (ร้อยละ)	90.00 (ร้อยละ)	100.00 (ร้อยละ)	100.00 (ร้อยละ)	100.00	100.00
4. Innovation Base	1. การสอนทักษะการเอาชีวิตรอดในน้ำ โดยบ่อเลี้ยงปลาประยุกต์ในพื้นที่ห่างไกล		100 (คะแนน)		100.00 (คะแนน)	100.00	100.00
5. Potential Base	ไม่ประเมินองค์ประกอบนี้	-	-	-	-	-	-

คะแนนเฉลี่ย 99.68

คะแนน ITA 63.54

### หมายเหตุ

- \* หมายถึง มีการเปลี่ยนแปลงรายละเอียดตัวชี้วัด
- \*\* หมายถึง ปรับลดคะแนนคุณภาพหรือเงื่อนไข

### สรุปผลประเมิน

- หมายถึง ระดับคุณภาพ ส่วนราชการที่มีคะแนนเฉลี่ยทุกองค์ประกอบ ตั้งแต่ร้อยละ 90.00 - 100.00
- หมายถึง ระดับมาตรฐานขั้นสูง ส่วนราชการที่มีคะแนนเฉลี่ยทุกองค์ประกอบ ตั้งแต่ร้อยละ 75.00 - 89.99
- หมายถึง ระดับมาตรฐานขั้นต้น ส่วนราชการที่มีคะแนนเฉลี่ยทุกองค์ประกอบ ตั้งแต่ร้อยละ 60.00 - 74.99
- หมายถึง ระดับต้องปรับปรุง ส่วนราชการที่มีคะแนนเฉลี่ยทุกองค์ประกอบ ต่ำกว่าร้อยละ 60.00