

รายงานการประเมินส่วนราชการตามมาตรการปรับปรุงประสิทธิภาพในการปฏิบัติราชการ
ส่วนราชการในกลุ่มจังหวัดภาคตะวันออกเฉียงเหนือตอนกลาง

ประจำปีงบประมาณ พ.ศ. 2562

ตั้งแต่วันที่ 1 ตุลาคม 2561 ถึงวันที่ 30 กันยายน 2562

ส่วนราชการในกลุ่มจังหวัดภาคตะวันออกเฉียงเหนือตอนกลาง	Function Base	Agenda Base	Area Base	Innovation Base	Potential Base	คะแนนเฉลี่ย	สรุปผลการประเมิน
1. จังหวัดกาฬสินธุ์	-	99.70	100.00	90.00	-	96.57	● ระดับคุณภาพ
2. จังหวัดขอนแก่น	-	89.85	100.00	90.00	-	93.28	● ระดับคุณภาพ
3. จังหวัดมหาสารคาม	-	93.53	100.00	95.00	-	96.18	● ระดับคุณภาพ
4. จังหวัดร้อยเอ็ด	-	91.73	100.00	95.00	-	95.58	● ระดับคุณภาพ

สรุปรายงาน ณ 13 ธันวาคม 2562

สรุปผลประเมิน

- หมายถึง ระดับคุณภาพ
- หมายถึง ระดับมาตรฐานขั้นสูง
- หมายถึง ระดับมาตรฐานขั้นต้น
- หมายถึง ระดับต้องปรับปรุง

ส่วนราชการที่มีคะแนนเฉลี่ยทุกองค์ประกอบ ตั้งแต่ร้อยละ 90.00 - 100.00

ส่วนราชการที่มีคะแนนเฉลี่ยทุกองค์ประกอบ ตั้งแต่ร้อยละ 75.00 - 89.99

ส่วนราชการที่มีคะแนนเฉลี่ยทุกองค์ประกอบ ตั้งแต่ร้อยละ 60.00 - 74.99

ส่วนราชการที่มีคะแนนเฉลี่ยทุกองค์ประกอบ ต่ำกว่าร้อยละ 60.00

รายงานการประเมินผลการปฏิบัติงาน

หน่วยงาน จังหวัดกาฬสินธุ์

ประจำปีงบประมาณ พ.ศ. 2562

ตั้งแต่วันที่ 1 ตุลาคม 2561 ถึงวันที่ 30 กันยายน 2562



Function Base	Agenda Base	Area Base	Innovation Base	Potential Base	คะแนนเฉลี่ย	สรุปผลประเมิน
-	99.70 คะแนน	100.00 คะแนน	90.00 คะแนน	-	96.57 คะแนน	ระดับคุณภาพ

องค์ประกอบ การประเมิน	ประเด็นการประเมิน	เป้าหมาย			ผลการ ดำเนินงาน	คะแนน	คะแนน องค์ประกอบ
		ขั้นต่ำ (50)	มาตรฐาน (75)	ขั้นสูง (100)			
1. Function Base	ไม่ประเมินองค์ประกอบนี้	-	-	-	-	-	-
2. Agenda Base	1. การจัดการขยะมูลฝอย					99.70	
	1.1 ปริมาณขยะมูลฝอยตกค้างได้รับการจัดการอย่างถูกต้อง	1,800.00 (ตัน)	32,118.00 (ตัน)	62,436.00 (ตัน)	61,341.00 (ตัน)	99.10	
	1.2 ร้อยละของปริมาณขยะมูลฝอยชุมชนได้รับการจัดการอย่างถูกต้อง	73.00 (ร้อยละ)	77.67 (ร้อยละ)	82.34 (ร้อยละ)	83.37 (ร้อยละ)	100.00	99.70
	1.3 ร้อยละของปริมาณขยะมูลฝอยชุมชนที่นำกลับมาใช้ประโยชน์	64.66 (ร้อยละ)	67.36 (ร้อยละ)	70.06 (ร้อยละ)	71.92 (ร้อยละ)	100.00	
3. Area Base	1. ร้อยละความสำเร็จของการจัดทำฐานข้อมูลจังหวัด	80.00 (ร้อยละ)	90.00 (ร้อยละ)	100.00 (ร้อยละ)	100.00 (ร้อยละ)	100.00	100.00
4. Innovation Base	1. การพัฒนาบุคลากรด้านการพัฒนาบทเรียนออนไลน์ เพื่อจัดการศึกษาสำหรับนักศึกษา กศน. ด้วยบทเรียนออนไลน์ “Google Classroom”		100 (คะแนน)		90.00 (คะแนน)	90.00	90.00
5. Potential Base	ไม่ประเมินองค์ประกอบนี้	-	-	-	-	-	-

คะแนนเฉลี่ย 96.57

คะแนน ITA 75.97

หมายเหตุ

- * หมายถึง มีการเปลี่ยนแปลงรายละเอียดตัวชี้วัด
- ** หมายถึง ปรับลดคะแนนคุณภาพหรือเงื่อนไข

สรุปผลประเมิน

- หมายถึง ระดับคุณภาพ ส่วนราชการที่มีคะแนนเฉลี่ยทุกองค์ประกอบ ตั้งแต่ร้อยละ 90.00 - 100.00
- หมายถึง ระดับมาตรฐานขั้นสูง ส่วนราชการที่มีคะแนนเฉลี่ยทุกองค์ประกอบ ตั้งแต่ร้อยละ 75.00 - 89.99
- หมายถึง ระดับมาตรฐานขั้นต้น ส่วนราชการที่มีคะแนนเฉลี่ยทุกองค์ประกอบ ตั้งแต่ร้อยละ 60.00 - 74.99
- หมายถึง ระดับต้องปรับปรุง ส่วนราชการที่มีคะแนนเฉลี่ยทุกองค์ประกอบ ต่ำกว่าร้อยละ 60.00

รายงานการประเมินผลการปฏิบัติงาน



หน่วยงาน จังหวัดขอนแก่น

ประจำปีงบประมาณ พ.ศ. 2562

ตั้งแต่วันที่ 1 ตุลาคม 2561 ถึงวันที่ 30 กันยายน 2562

Function Base	Agenda Base	Area Base	Innovation Base	Potential Base	คะแนนเฉลี่ย	สรุปผลประเมิน
-	89.85 คะแนน	100.00 คะแนน	90.00 คะแนน	-	93.28 คะแนน	ระดับคุณภาพ

องค์ประกอบ การประเมิน	ประเด็นการประเมิน	เป้าหมาย			ผลการ ดำเนินงาน	คะแนน	คะแนน องค์ประกอบ
		ขั้นต่ำ (50)	มาตรฐาน (75)	ขั้นสูง (100)			
1. Function Base	ไม่ประเมินองค์ประกอบนี้	-	-	-	-	-	-
2. Agenda Base	1. การจัดการขยะมูลฝอย					89.85	
	1.1 ปริมาณขยะมูลฝอยตกค้างได้รับการจัดการอย่างถูกต้อง	114,110.00 (ตัน)	143,427.00 (ตัน)	172,745.00 (ตัน)	137,019.00 (ตัน)	69.54	
	1.2 ร้อยละของปริมาณขยะมูลฝอยชุมชนได้รับการจัดการอย่างถูกต้อง	78.16 (ร้อยละ)	79.49 (ร้อยละ)	80.82 (ร้อยละ)	91.42 (ร้อยละ)	100.00	89.85
	1.3 ร้อยละของปริมาณขยะมูลฝอยชุมชนที่นำกลับมาใช้ประโยชน์	53.04 (ร้อยละ)	54.96 (ร้อยละ)	56.88 (ร้อยละ)	61.46 (ร้อยละ)	100.00	
3. Area Base	1. ร้อยละความสำเร็จของการจัดทำฐานข้อมูลจังหวัด	80.00 (ร้อยละ)	90.00 (ร้อยละ)	100.00 (ร้อยละ)	100.00 (ร้อยละ)	100.00	100.00
4. Innovation Base	1. ระบบจัดการและติดตามเรื่องร้องเรียนศูนย์ดำรงธรรมจังหวัดขอนแก่น “ดำรงธรรม Tracking”		100 (คะแนน)		90.00 (คะแนน)	90.00	90.00
5. Potential Base	ไม่ประเมินองค์ประกอบนี้	-	-	-	-	-	-

คะแนนเฉลี่ย 93.28

คะแนน ITA 85.69

หมายเหตุ

- * หมายถึง มีการเปลี่ยนแปลงรายละเอียดตัวชี้วัด
- ** หมายถึง ปรับลดคะแนนคุณภาพหรือเงื่อนไข

สรุปผลประเมิน

- หมายถึง ระดับคุณภาพ ส่วนราชการที่มีคะแนนเฉลี่ยทุกองค์ประกอบ ตั้งแต่ร้อยละ 90.00 - 100.00
- หมายถึง ระดับมาตรฐานขั้นสูง ส่วนราชการที่มีคะแนนเฉลี่ยทุกองค์ประกอบ ตั้งแต่ร้อยละ 75.00 - 89.99
- หมายถึง ระดับมาตรฐานขั้นต้น ส่วนราชการที่มีคะแนนเฉลี่ยทุกองค์ประกอบ ตั้งแต่ร้อยละ 60.00 - 74.99
- หมายถึง ระดับต้องปรับปรุง ส่วนราชการที่มีคะแนนเฉลี่ยทุกองค์ประกอบ ต่ำกว่าร้อยละ 60.00

รายงานการประเมินผลการปฏิบัติงาน



หน่วยงาน จังหวัดมหาสารคาม

ประจำปีงบประมาณ พ.ศ. 2562

ตั้งแต่วันที่ 1 ตุลาคม 2561 ถึงวันที่ 30 กันยายน 2562

Function Base	Agenda Base	Area Base	Innovation Base	Potential Base	คะแนนเฉลี่ย	สรุปผลประเมิน
-	93.53 คะแนน	100.00 คะแนน	95.00 คะแนน	-	96.18 คะแนน	ระดับคุณภาพ

องค์ประกอบ การประเมิน	ประเด็นการประเมิน	เป้าหมาย			ผลการ ดำเนินงาน	คะแนน	คะแนน องค์ประกอบ
		ขั้นต่ำ (50)	มาตรฐาน (75)	ขั้นสูง (100)			
1. Function Base	ไม่ประเมินองค์ประกอบนี้	-	-	-	-	-	-
2. Agenda Base	1. การจัดการขยะมูลฝอย					93.53	
	1.1 ปริมาณขยะมูลฝอยตกค้างได้รับการจัดการอย่างถูกต้อง	1,500.00 (ตัน)	27,615.00 (ตัน)	53,729.00 (ตัน)	39,414.00 (ตัน)	86.30	
	1.2 ร้อยละของปริมาณขยะมูลฝอยชุมชนได้รับการจัดการอย่างถูกต้อง	67.86 (ร้อยละ)	75.10 (ร้อยละ)	82.34 (ร้อยละ)	86.55 (ร้อยละ)	100.00	93.53
	1.3 ร้อยละของปริมาณขยะมูลฝอยชุมชนที่นำกลับมาใช้ประโยชน์	64.72 (ร้อยละ)	71.15 (ร้อยละ)	77.58 (ร้อยละ)	76.11 (ร้อยละ)	94.28	
3. Area Base	1. ร้อยละความสำเร็จของการจัดทำฐานข้อมูลจังหวัด	80.00 (ร้อยละ)	90.00 (ร้อยละ)	100.00 (ร้อยละ)	100.00 (ร้อยละ)	100.00	100.00
4. Innovation Base	1. เครื่องเร่งกระบวนการแช่และเพาะงอกเมล็ดพืช		100 (คะแนน)		95.00 (คะแนน)	95.00	95.00
5. Potential Base	ไม่ประเมินองค์ประกอบนี้	-	-	-	-	-	-

คะแนนเฉลี่ย 96.18

คะแนน ITA 90.43

หมายเหตุ * หมายถึง มีการเปลี่ยนแปลงรายละเอียดตัวชี้วัด
** หมายถึง ปรับลดคะแนนคุณภาพหรือเงื่อนไข

สรุปผลประเมิน

- หมายถึง ระดับคุณภาพ ส่วนราชการที่มีคะแนนเฉลี่ยทุกองค์ประกอบ ตั้งแต่ร้อยละ 90.00 - 100.00
- หมายถึง ระดับมาตรฐานขั้นสูง ส่วนราชการที่มีคะแนนเฉลี่ยทุกองค์ประกอบ ตั้งแต่ร้อยละ 75.00 - 89.99
- หมายถึง ระดับมาตรฐานขั้นต้น ส่วนราชการที่มีคะแนนเฉลี่ยทุกองค์ประกอบ ตั้งแต่ร้อยละ 60.00 - 74.99
- หมายถึง ระดับต้องปรับปรุง ส่วนราชการที่มีคะแนนเฉลี่ยทุกองค์ประกอบ ต่ำกว่าร้อยละ 60.00


รายงานการประเมินผลการปฏิบัติงาน

หน่วยงาน จังหวัดร้อยเอ็ด

ประจำปีงบประมาณ พ.ศ. 2562

ตั้งแต่วันที่ 1 ตุลาคม 2561 ถึงวันที่ 30 กันยายน 2562



Function Base	Agenda Base	Area Base	Innovation Base	Potential Base	คะแนนเฉลี่ย	สรุปผลประเมิน
-	91.73 คะแนน	100.00 คะแนน	95.00 คะแนน	-	95.58 คะแนน	 ระดับคุณภาพ

องค์ประกอบ การประเมิน	ประเด็นการประเมิน	เป้าหมาย			ผลการ ดำเนินงาน	คะแนน	คะแนน องค์ประกอบ
		ขั้นต่ำ (50)	มาตรฐาน (75)	ขั้นสูง (100)			
1. Function Base	ไม่ประเมินองค์ประกอบนี้	-	-	-	-	-	-
2. Agenda Base	1. การจัดการขยะมูลฝอย					91.73	
	1.1 ปริมาณขยะมูลฝอยตกค้างได้รับการจัดการอย่างถูกต้อง	15,859.00 (ตัน)	31,718.00 (ตัน)	47,577.00 (ตัน)	47,577.00 (ตัน)	100.00	
	1.2 ร้อยละของปริมาณขยะมูลฝอยชุมชนได้รับการจัดการอย่างถูกต้อง	71.72 (ร้อยละ)	77.03 (ร้อยละ)	82.34 (ร้อยละ)	77.07 (ร้อยละ)	75.19	91.73
	1.3 ร้อยละของปริมาณขยะมูลฝอยชุมชนที่นำกลับมาใช้ประโยชน์	57.79 (ร้อยละ)	60.62 (ร้อยละ)	63.45 (ร้อยละ)	66.18 (ร้อยละ)	100.00	
3. Area Base	1. ร้อยละความสำเร็จของการจัดทำฐานข้อมูลจังหวัด	80.00 (ร้อยละ)	90.00 (ร้อยละ)	100.00 (ร้อยละ)	100.00 (ร้อยละ)	100.00	100.00
4. Innovation Base	1. ระบบระบายอากาศและเครื่องกรองน้ำเชื้อเพื่อคุณภาพอากาศงานอุบัติเหตุฉุกเฉินโรงพยาบาลร้อยเอ็ด		100 (คะแนน)		95.00 (คะแนน)	95.00	95.00
5. Potential Base	ไม่ประเมินองค์ประกอบนี้	-	-	-	-	-	-





คะแนนเฉลี่ย 95.58

คะแนน ITA 92.12

หมายเหตุ

- * หมายถึง มีการเปลี่ยนแปลงรายละเอียดตัวชี้วัด
- ** หมายถึง ปรับลดคะแนนคุณภาพหรือเงื่อนไข

สรุปผลประเมิน

-  หมายถึง ระดับคุณภาพ ส่วนราชการที่มีคะแนนเฉลี่ยทุกองค์ประกอบ ตั้งแต่ร้อยละ 90.00 - 100.00
-  หมายถึง ระดับมาตรฐานขั้นสูง ส่วนราชการที่มีคะแนนเฉลี่ยทุกองค์ประกอบ ตั้งแต่ร้อยละ 75.00 - 89.99
-  หมายถึง ระดับมาตรฐานขั้นต้น ส่วนราชการที่มีคะแนนเฉลี่ยทุกองค์ประกอบ ตั้งแต่ร้อยละ 60.00 - 74.99
-  หมายถึง ระดับต้องปรับปรุง ส่วนราชการที่มีคะแนนเฉลี่ยทุกองค์ประกอบ ต่ำกว่าร้อยละ 60.00