

# การประชุมชี้แจง กรอบแนวทางการประเมินส่วนราชการตามมาตรการปรับปรุง ประสิทธิภาพในการปฏิบัติราชการของส่วนราชการ ประจำปีงบประมาณ พ.ศ. 2567

วันพฤหัสบดีที่ 13 กรกฎาคม 2566

เวลา 09.30 – 12.00 น.

ผ่านสื่ออิเล็กทรอนิกส์

- 1 กรอบแนวทางการประเมินส่วนราชการตามมาตรการปรับปรุงประสิทธิภาพในการปฏิบัติราชการ ประจำปีงบประมาณ พ.ศ. 2567
- 2 องค์ประกอบที่ 1 การประเมินประสิทธิผลการดำเนินงาน (Performance Base) (ร้อยละ 70)
- 3 องค์ประกอบที่ 2 การประเมินศักยภาพในการดำเนินงาน (Potential Base) (ร้อยละ 30)
- 4 แนวทางการกำหนดตัวชี้วัดตามมาตรการปรับปรุงประสิทธิภาพในการปฏิบัติราชการ ประจำปีงบประมาณ พ.ศ. 2567
- 5 แนวทางการกำหนดเกณฑ์การประเมิน
- 6 การปรับเปลี่ยนรายละเอียดตัวชี้วัดตามมาตรการปรับปรุงประสิทธิภาพในการปฏิบัติราชการ
- 7 การให้ข้อเสนอแนะเพื่อส่งสัญญาณล่วงหน้า (Early Warning)
- 8 แผนการดำเนินงานการประเมินส่วนราชการฯ ประจำปีงบประมาณ พ.ศ. 2567
- 9 ความเชื่อมโยงของการประเมินส่วนราชการฯ กับการประเมินผู้บริหารองค์การ

1

กรอบแนวทางการประเมินส่วนราชการตามมาตรการปรับปรุง  
ประสิทธิภาพในการปฏิบัติราชการ ประจำปีงบประมาณ พ.ศ. 2567



## มติคณะรัฐมนตรี 20 กรกฎาคม 2564

เห็นชอบกรอบแนวทางการประเมินส่วนราชการตามมาตรการปรับปรุงประสิทธิภาพในการปฏิบัติราชการ ประจำปีงบประมาณ พ.ศ. 2565 โดยมี

- กรอบการประเมิน 2 องค์ประกอบ ได้แก่ การประเมินประสิทธิผลการดำเนินงาน (Performance Base) น้ำหนักร้อยละ 70 และการประเมินศักยภาพในการดำเนินงาน (Potential Base) น้ำหนักร้อยละ 30
- เกณฑ์การประเมิน 3 ระดับ ได้แก่ ระดับคุณภาพ ระดับมาตรฐาน และระดับต้องปรับปรุง
- รอบการประเมิน ปีละ 1 ครั้ง (ตั้งแต่วันที่ 1 ตุลาคม ถึงวันที่ 30 กันยายนของทุกปี)



## มติคณะรัฐมนตรี 14 กันยายน 2564

เห็นชอบแนวทางการประเมินผู้บริหารของหน่วยงานภาครัฐ ตามที่สำนักงาน ก.พ. เสนอ เพื่อเชื่อมโยงระบบการประเมินส่วนราชการ กับระบบการประเมินผู้บริหาร โดยการประเมินหัวหน้าส่วนราชการในกำกับฝ่ายบริหาร ในมิติผลสัมฤทธิ์ (Performance) มอบหมายให้สำนักงาน ก.พ.ร. เป็นผู้รวบรวมข้อมูล และในมิติด้านสมรรถนะ (Competency) มอบหมายให้สำนักงาน ก.พ. นำแนวทางที่ได้จากการศึกษาองค์กรชั้นนำทั้งในและต่างประเทศ เป็นกรอบในการประเมินสมรรถนะของข้าราชการพลเรือนสามัญให้เป็นไปตามกฎหมายว่าด้วยระเบียบข้าราชการพลเรือนต่อไป



## หลักเกณฑ์และวิธีการประเมินผลการปฏิบัติราชการผู้บริหารของส่วนราชการ ตามหนังสือสำนักงาน ก.พ. ที่ 1024/ว 1 ลงวันที่ 20 มกราคม 2565

1. ผู้รับการประเมิน : ผู้บริหารของส่วนราชการ ได้แก่ หัวหน้าส่วนราชการระดับกระทรวงหรือเทียบเท่า หัวหน้าส่วนราชการระดับกรมหรือเทียบเท่า และผู้ว่าราชการจังหวัด ที่มีผลการประเมินส่วนราชการประจำปีของสำนักงาน ก.พ.ร.
2. ประเมินปีละ 2 รอบ : รอบที่ 1 ระหว่างวันที่ 1 ตุลาคม ถึง 31 มีนาคม และ รอบที่ 2 ระหว่างวันที่ 1 เมษายน ถึง 30 กันยายน
3. องค์ประกอบการประเมิน : 2 มิติ ได้แก่ มิติด้านผลสัมฤทธิ์ (Performance) น้ำหนักร้อยละ 70 และ มิติด้านสมรรถนะ (Competency) น้ำหนักร้อยละ 30 โดยในมิติด้านผลสัมฤทธิ์ มิติย่อยการดำเนินการตามนโยบายของรัฐบาล (Agenda) และภารกิจประจำของส่วนราชการ (Function) มีน้ำหนักร้อยละ 40 - 70 ใช้ตัวชี้วัด จำนวนตัวชี้วัด ค่าเป้าหมาย และ ผลการประเมินส่วนราชการประจำปีตามหลักเกณฑ์และวิธีการที่ ก.พ.ร. กำหนด





มติ ก.พ.ร. ครั้งที่ 3/2566 วันที่ 7 มิถุนายน 2566

## 1. กรอบแนวทางการประเมินส่วนราชการตามมาตรการปรับปรุงประสิทธิภาพในการปฏิบัติราชการของส่วนราชการและจังหวัด ประจำปีงบประมาณ พ.ศ. 2567

เห็นชอบกรอบแนวทางการประเมินส่วนราชการตามมาตรการปรับปรุงประสิทธิภาพในการปฏิบัติราชการของส่วนราชการและจังหวัด ประจำปีงบประมาณ พ.ศ. 2567 และให้สำนักงาน ก.พ.ร. นำเรื่องเสนอคณะรัฐมนตรีเพื่อพิจารณาต่อไป

## 2. ตัวชี้วัดขับเคลื่อนการบูรณาการร่วมกัน (Joint KPIs) ประจำปีงบประมาณ พ.ศ. 2567

- 2.1 เห็นชอบประเด็นนโยบายสำคัญ (Agenda) 5 ประเด็นและห่วงโซ่คุณค่า (Value Chain) ได้แก่ (1) การบริหารจัดการและอนุรักษ์ฟื้นฟูน้ำทั้งระบบ (2) การลดการปล่อยก๊าซเรือนกระจก (3) รายได้จากการท่องเที่ยว (4) รายได้ของผู้ประกอบการ SMEs และ OTOP (5) การลดปริมาณฝุ่นละออง PM2.5 และ PM10
- 2.2 เห็นชอบหน่วยงานที่เกี่ยวข้องเพื่อร่วมกันขับเคลื่อนเป้าหมาย
- 2.3 เห็นชอบ (ร่าง) ตัวชี้วัดขับเคลื่อนการบูรณาการร่วมกัน (Joint KPIs) ประจำปีงบประมาณ พ.ศ. 2567 โดยมอบหมายให้ ก.พ.ร. เป็นผู้พิจารณาการกำหนดตัวชี้วัด ค่าเป้าหมาย และรายละเอียดของตัวชี้วัดขับเคลื่อนการบูรณาการร่วมกัน (Joint KPIs) โดยไม่ต้องนำเสนอคณะรัฐมนตรีพิจารณาอีกครั้ง
- 2.4 เห็นชอบให้สำนักงาน ก.พ.ร. นำตัวชี้วัดขับเคลื่อนการบูรณาการร่วมกัน (Joint KPIs) ไปขับเคลื่อนส่วนราชการ จังหวัด และองค์การมหาชนที่จัดตั้งตามพระราชบัญญัติองค์การมหาชน พ.ศ. 2552 และที่แก้ไขเพิ่มเติม รวมทั้งองค์การมหาชนที่จัดตั้งตามพระราชบัญญัติเฉพาะที่ไม่อยู่ภายใต้พระราชบัญญัติการบริหารทุนหมุนเวียน พ.ศ. 2558
- 2.5 เห็นชอบให้สำนักงานคณะกรรมการนโยบายรัฐวิสาหกิจนำตัวชี้วัดขับเคลื่อนการบูรณาการร่วมกัน (Joint KPIs) ไปขับเคลื่อนหน่วยงานรัฐวิสาหกิจ และส่งผลการดำเนินงานหรือผลการประเมินให้สำนักงาน ก.พ.ร. ในสิ้นปีงบประมาณ พ.ศ. 2567



## มติ ก.พ.ร. ครั้งที่ 3/2566 วันที่ 7 มิถุนายน 2566 (ต่อ)

- 2.6 เห็นชอบให้กรมบัญชีกลางนำตัวชี้วัดขับเคลื่อนการบูรณาการร่วมกัน (Joint KPIs) ไปขับเคลื่อนองค์การมหาชนที่จัดตั้งตามพระราชบัญญัติเฉพาะที่อยู่ภายใต้พระราชบัญญัติการบริหารทุนหมุนเวียน พ.ศ. 2558 และทุนหมุนเวียนอื่นภายใต้ระบบการประเมินของกรมบัญชีกลาง และส่งผลการดำเนินงานหรือผลการประเมินให้สำนักงาน ก.พ.ร. ในสิ้นปีงบประมาณ พ.ศ. 2567
- 2.7 เห็นชอบให้องค์การมหาชนที่จัดตั้งตามพระราชบัญญัติเฉพาะที่อยู่ภายใต้พระราชบัญญัติการบริหารทุนหมุนเวียน พ.ศ. 2558 และไม่อยู่ในระบบการประเมินของกรมบัญชีกลาง สำนักงานตำรวจแห่งชาติ กรุงเทพมหานคร และหน่วยงานอื่น ๆ นำตัวชี้วัดขับเคลื่อนการบูรณาการร่วมกัน (Joint KPIs) ไปขับเคลื่อนภายในหน่วยงาน และส่งผลการดำเนินงานหรือผลการประเมินให้สำนักงาน ก.พ.ร. ในสิ้นปีงบประมาณ พ.ศ. 2567
- 2.8 เห็นชอบให้ฝ่ายเลขานุการของคณะกรรมการนโยบายระดับชาติ ได้แก่ คณะกรรมการทรัพยากรน้ำแห่งชาติ คณะกรรมการสิ่งแวดล้อมแห่งชาติ คณะกรรมการนโยบายการท่องเที่ยวแห่งชาติ คณะกรรมการส่งเสริมวิสาหกิจขนาดกลางและขนาดย่อม และคณะกรรมการอำนวยการหนึ่งตำบลหนึ่งผลิตภัณฑ์แห่งชาติ นำตัวชี้วัดขับเคลื่อนการบูรณาการร่วมกัน (Joint KPIs) เสนอแก่คณะกรรมการนโยบายระดับชาติที่เกี่ยวข้อง เพื่อร่วมขับเคลื่อนประเด็นนโยบายสำคัญ (Agenda)
- 2.9 เห็นชอบให้สำนักงาน ก.พ.ร. เสนอคณะรัฐมนตรีพิจารณา

# กรอบแนวทางการประเมินส่วนราชการฯ ประจำปีงบประมาณ พ.ศ. 2567

ปี 2566

## 1 การประเมินประสิทธิผลการดำเนินงาน (Performance Base) (ร้อยละ 70)

### 1.1 Functional KPIs

- ผลการดำเนินงานตามยุทธศาสตร์ชาติ แผนแม่บทฯ มติ ครม. นโยบายรัฐบาล โดยเฉพาะนโยบายเร่งด่วน เช่น การฟื้นฟูเศรษฐกิจ (Agenda KPI)
- ผลการดำเนินงานตามนโยบายสำคัญที่เป็นการบูรณาการการดำเนินงานร่วมกันหลายหน่วยงาน (Joint KPIs)
- ผลการดำเนินงานตามภารกิจพื้นฐาน งานประจำ งานตามหน้าที่ความรับผิดชอบหลัก งานตามกฎหมาย กฎ
- ดัชนีชี้วัดสากลที่วัดผลตามภารกิจของหน่วยงาน (International KPIs)

### 1.2 Joint KPIs

## 2 การประเมินศักยภาพในการดำเนินงาน (Potential Base) (ร้อยละ 30)

### 2.1 การพัฒนาองค์การสู่ดิจิทัล (ร้อยละ 15) เลือกลงจากประเด็นต่าง ๆ ดังนี้

- การสร้างนวัตกรรมในการปรับปรุงกระบวนการ หรือการให้บริการ (e-Service)
- การพัฒนาระบบข้อมูลให้เป็นดิจิทัล (Digitize Data) ทั้งข้อมูลที่ใช้ภายในหน่วยงาน และข้อมูลที่จะเผยแพร่สู่หน่วยงานภายนอก/สาธารณะ เพื่อนำไปสู่การเปิดเผยข้อมูลภาครัฐ (Open Data)
- การเชื่อมโยงและแบ่งปันข้อมูล (Sharing Data)
- การพัฒนากระบวนการปฏิบัติงานโดยการนำเทคโนโลยีดิจิทัลมาเป็นกลไกหลักในการดำเนินงาน (Digitalize Process)

### 2.2 การประเมินสถานะของหน่วยงานในการเป็นระบบราชการ 4.0 (PMQA 4.0) (ร้อยละ 15)

ปี 2567

## 1 การประเมินประสิทธิผลการดำเนินงาน (Performance Base) (ร้อยละ 70)

### 1.1 ตัวชี้วัดตามภารกิจ (Functional KPIs)

- ผลการดำเนินงานตามยุทธศาสตร์ชาติ แผนแม่บทภายใต้ยุทธศาสตร์ชาติ **แผนพัฒนาการเศรษฐกิจและสังคมแห่งชาติ ฉบับที่ 13** มติคณะรัฐมนตรี นโยบายรัฐบาล โดยเฉพาะนโยบายเร่งด่วน (Agenda KPIs)
- ผลการดำเนินงานการบูรณาการร่วมกันภายใต้ภารกิจเดียวกัน (Joint KPIs by Function)
- ผลการดำเนินงานตามภารกิจพื้นฐาน งานประจำ งานตามหน้าที่ความรับผิดชอบหลัก งานตามกฎหมาย กฎ หรือภารกิจในพื้นที่/ท้องถิ่น ภูมิภาค จังหวัด กลุ่มจังหวัด
- ผลการดำเนินงานของดัชนีชี้วัดสากลที่วัดผลตามภารกิจของหน่วยงาน (International KPIs)

### 1.2 ตัวชี้วัดขับเคลื่อนการบูรณาการร่วมกัน (Joint KPIs)

- ผลการดำเนินงานการบูรณาการร่วมกันหลายหน่วยงานตามประเด็นนโยบายสำคัญ (Joint KPIs by Agenda)

## 2 การประเมินศักยภาพในการดำเนินงาน (Potential Base) (ร้อยละ 30)

### 2.1 การพัฒนาองค์การสู่ดิจิทัล (ร้อยละ 20)

- การสร้างนวัตกรรมในการปรับปรุงกระบวนการหรือการให้บริการ (e-Service)
- การพัฒนาระบบข้อมูลให้เป็นดิจิทัล (Digitize Data) ทั้งข้อมูลที่ใช้ภายในหน่วยงาน และข้อมูลที่จะเผยแพร่สู่หน่วยงานภายนอก/สาธารณะ เพื่อนำไปสู่การเปิดเผยข้อมูลภาครัฐ (Open Data)
- การปรับเปลี่ยนหน่วยงานไปสู่ความเป็นดิจิทัล (Digital Transformation)

### 2.2 การประเมินสถานะของหน่วยงานในการเป็นระบบราชการ 4.0 (PMQA 4.0) (ร้อยละ 10)



## ผู้รับการประเมิน

ส่วนราชการในสังกัดฝ่ายบริหาร ได้แก่

- ส่วนราชการ 154 กรม
- จังหวัด จำนวน 76 จังหวัด



## ผู้ประเมิน

ผู้ที่ทำหน้าที่ในการประเมิน ได้แก่

1. นายกรัฐมนตรี รองนายกรัฐมนตรี หรือรัฐมนตรีประจำสำนักนายกรัฐมนตรี
2. รัฐมนตรีว่าการ หรือรัฐมนตรีช่วยว่าการ
3. เลขาธิการคณะกรรมการพัฒนาระบบราชการ (ประเมินเบื้องต้น)

- ❖ ก.พ.ร. ครั้งที่ 4/2559 เมื่อวันที่ 25 ตุลาคม 2559 เห็นชอบการประเมินส่วนราชการสังกัดกระทรวงกลาโหม กองอำนวยการรักษาความมั่นคงภายในราชอาณาจักร และสำนักงานตำรวจแห่งชาติ ให้นำแนวทางการประเมินประสิทธิภาพในการปฏิบัติราชการของส่วนราชการในสังกัดฝ่ายบริหารไปประยุกต์ใช้ และส่งผลการประเมินให้สำนักงาน ก.พ.ร. เพื่อนำเสนอต่อนายกรัฐมนตรีพร้อมกับส่วนราชการอื่น
- ❖ ก.พ.ร. ครั้งที่ 2/2565 เมื่อวันที่ 20 เมษายน 2565 เห็นชอบให้ศูนย์อำนวยการรักษาผลประโยชน์ของชาติทางทะเล ดำเนินการเช่นเดียวกับกระทรวงกลาโหม กองอำนวยการรักษาความมั่นคงภายในราชอาณาจักร และสำนักงานตำรวจแห่งชาติ

ทั้งนี้ จัดให้มีคณะผู้ประเมินอิสระดำเนินการประเมินฯ ตามมาตรา 45 ของพระราชกฤษฎีกาว่าด้วยหลักเกณฑ์และวิธีการบริหารกิจการบ้านเมืองที่ดี พ.ศ. 2546 และที่แก้ไขเพิ่มเติม

## รอบการประเมิน



**ปีละ 2 รอบ**

- **รอบที่ 1:** วันที่ 1 ตุลาคม ถึง 31 มีนาคม
- **รอบที่ 2:** วันที่ 1 เมษายน ถึง 30 กันยายน

ปีละ 1 ครั้ง

รอบ 12 เดือน (1 ตุลาคม – 30 กันยายน)

## เกณฑ์การประเมิน

เกณฑ์การประเมิน ประกอบด้วย การประเมินใน 2 ระดับ ดังนี้

### เกณฑ์การประเมินระดับตัวชี้วัด

การประเมินแต่ละตัวชี้วัด

พิจารณาจากผลการดำเนินงาน เทียบกับค่าเป้าหมาย 3 ระดับ ที่กำหนดไว้ โดยมีเกณฑ์การประเมิน ดังนี้

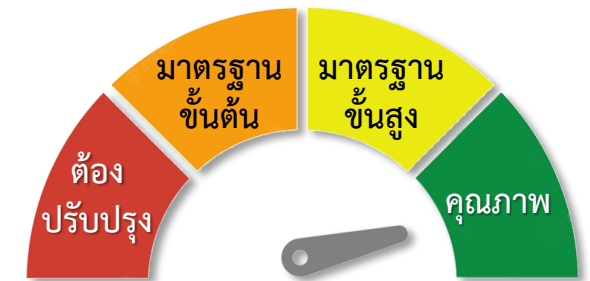
ระดับ	ค่าคะแนน
เป้าหมายชั้นสูง	ร้อยละ 100
เป้าหมายมาตรฐาน	ร้อยละ 75
เป้าหมายขั้นต้น	ร้อยละ 50

- หมายเหตุ
1. หากผลการดำเนินงานต่ำกว่าเป้าหมายขั้นต้นที่ตั้งไว้ จะได้คะแนนเป็นศูนย์
  2. คิดคะแนนจากการเทียบบัญญัติไตรยางค์ระหว่างผลการดำเนินงานจริงกับค่าเป้าหมาย 3 ระดับ
  3. นำคะแนนที่ได้ถ่วงน้ำหนักตัวชี้วัด ออกมาเป็นคะแนนของตัวชี้วัดนั้น ๆ

### เกณฑ์การประเมินระดับส่วนราชการ

ผลการประเมินส่วนราชการ

คำนวณจากผลรวมจากค่าคะแนน ถ่วงน้ำหนักของทุกตัวชี้วัด เต็ม 100 คะแนน โดยแบ่งเกณฑ์การประเมินเป็น 3 ระดับ ดังนี้



- **ระดับคุณภาพ** 90.00 – 100 คะแนน
- **ระดับมาตรฐาน**
  - ระดับมาตรฐานชั้นสูง 75.00 – 89.99 คะแนน
  - ระดับมาตรฐานขั้นต้น 60.00 – 74.99 คะแนน
- **ระดับต้องปรับปรุง** ต่ำกว่า 60.00 คะแนน

ระดับ 1

คณะทำงานเพื่อพิจารณาตัวชี้วัดตามมาตรการปรับปรุงประสิทธิภาพในการปฏิบัติราชการของส่วนราชการ

ระดับ 2

คณะกรรมการกำกับการประเมินผลการปฏิบัติราชการของส่วนราชการ

คงเดิม

ปรับ

ปี 2566

1. ส่วนราชการระดับกระทรวง 18 กระทรวง (ยกเว้นกระทรวงกลาโหม สำนักนายกรัฐมนตรี) ผ่านกลไก คณะกรรมการกำกับการประเมินผลการปฏิบัติราชการของส่วนราชการในกระทรวง
2. ส่วนราชการในสังกัดสำนักนายกรัฐมนตรี และส่วนราชการไม่สังกัดสำนักนายกรัฐมนตรี กระทรวง หรือทบวง (ยกเว้น กอ.รมน. สำนักงานตำรวจแห่งชาติ และศูนย์อำนวยการรักษาผลประโยชน์ของชาติทางทะเล) รวม 22 หน่วยงาน ผ่านกลไกคณะกรรมการกำกับการประเมินผลการปฏิบัติราชการของส่วนราชการ

40 คณะ

ปี 2567

1. ส่วนราชการในกระทรวง 18 กระทรวง (ยกเว้นกระทรวงกลาโหม) ผ่านกลไก คณะกรรมการกำกับการประเมินผลการปฏิบัติราชการของ ส่วนราชการในกระทรวง
2. ส่วนราชการในสังกัดสำนักนายกรัฐมนตรี และส่วนราชการไม่สังกัดสำนักนายกรัฐมนตรี กระทรวง หรือทบวง (ยกเว้น กอ.รมน. สำนักงานตำรวจแห่งชาติ และศูนย์อำนวยการรักษาผลประโยชน์ของชาติทางทะเล) รวม 19 หน่วยงาน ผ่านกลไกคณะกรรมการกำกับการประเมินผลการปฏิบัติราชการของ ส่วนราชการ
3. ส่วนราชการใน สำนักนายกรัฐมนตรี (เฉพาะสำนักงานปลัดสำนักนายกรัฐมนตรี กรมประชาสัมพันธ์ และสำนักงานคณะกรรมการคุ้มครองผู้บริโภค) ผ่านกลไก คณะกรรมการกำกับการประเมินผลการปฏิบัติราชการของส่วนราชการใน สำนักนายกรัฐมนตรี

38 คณะ



## ระดับ 1 คณะทำงานเพื่อพิจารณาตัวชี้วัดตามมาตรการปรับปรุงประสิทธิภาพในการปฏิบัติราชการของส่วนราชการ

(1)	ประธาน อ.ก.พ.ร.ฯ	ประธานคณะทำงาน
(2)	เลขาธิการ ก.พ.ร	คณะทำงาน
(3)	ผู้ทรงคุณวุฒิ (ไม่เกิน 3 คน)	คณะทำงาน
(4)	ผู้แทนสำนักงบประมาณ	คณะทำงาน
(5)	ผู้แทนสำนักงานสภาพัฒนาการเศรษฐกิจและสังคมแห่งชาติ	คณะทำงาน
(6)	ผู้แทนสำนักงาน ก.พ.ร.	คณะทำงานและเลขานุการ
(7)	ผู้แทนสำนักงาน ก.พ.ร.	คณะทำงานและผู้ช่วยเลขานุการ

### โดยมีหน้าที่และอำนาจ ดังนี้

- 1) พิจารณา และให้ความเห็นต่อความเหมาะสมของรายการตัวชี้วัดเชิงยุทธศาสตร์สำคัญ (Strategic KPIs) ระดับกระทรวง โดยพิจารณาจากประเด็นสำคัญที่ต้องเร่งขับเคลื่อนการพัฒนาประเทศตามยุทธศาสตร์ชาติ แผนแม่บทภายใต้ยุทธศาสตร์ชาติ แผนพัฒนาเศรษฐกิจและสังคมแห่งชาติ ฉบับที่ 13 ฯลฯ รวมทั้งให้ความเห็นต่อแนวทางการกำหนดน้ำหนัก และค่าเป้าหมายตัวชี้วัด
- 2) ให้ข้อเสนอแนะในการติดตามและประเมินผลตัวชี้วัดเพื่อขับเคลื่อนการบูรณาการการดำเนินงานร่วมกันระหว่างส่วนราชการ (Joint KPIs) ตามประเด็นนโยบายสำคัญ (Agenda) ที่กำหนด
- 3) ให้ความเห็นและข้อเสนอแนะในการติดตามและประเมินผลการปฏิบัติราชการของส่วนราชการ
- 4) ปฏิบัติงานอื่น ๆ ตามที่ อ.ก.พ.ร. เกี่ยวกับการประเมินส่วนราชการตามมาตรการปรับปรุงประสิทธิภาพในการปฏิบัติราชการ มอบหมาย



## ระดับ 2 คณะกรรมการกำกับการประเมินผลการปฏิบัติราชการของส่วนราชการ

### (1) คณะกรรมการกำกับการประเมินผลการปฏิบัติราชการของส่วนราชการในกระทรวง (18 กระทรวง)

(1)	ปลัดกระทรวง	ประธาน
(2)	รองปลัดกระทรวงที่ได้รับมอบหมายเป็นผู้นำการบริหารการเปลี่ยนแปลง (Chief Change Officer: CCO)	รองประธาน
(3)	ประธาน ค.ต.ป. ประจำกระทรวง	กรรมการ
(4)	หัวหน้าส่วนราชการระดับกรมในกระทรวง หรือรองหัวหน้าส่วนราชการฯ ที่ได้รับมอบหมาย (ทุกกรม)	กรรมการ
(5)	ผู้อำนวยการองค์การมหาชนภายใต้การกำกับของรัฐมนตรีว่าการกระทรวง	กรรมการ
(6)	ผู้นำกลุ่ม ป.ย.ป. กระทรวง หรือผู้แทนกลุ่ม ป.ย.ป.	กรรมการ
(7)	ผู้แทนสำนักงบประมาณ	กรรมการ
(8)	ผู้แทนสำนักงาน ก.พ.ร.	กรรมการ
(9)	ผู้แทนสำนักงานสภาพัฒนาการเศรษฐกิจและสังคมแห่งชาติ	กรรมการ
(10)	เจ้าหน้าที่ผู้รับผิดชอบงานพัฒนาระบบบริหารของกระทรวง	กรรมการและเลขานุการ

### (2) คณะกรรมการกำกับการประเมินผลการปฏิบัติราชการของส่วนราชการ (19 ส่วนราชการ)

(1)	หัวหน้าส่วนราชการ	ประธาน
(2)	รองหัวหน้าส่วนราชการที่ได้รับมอบหมายเป็นผู้นำการบริหารการเปลี่ยนแปลง (Chief Change Officer: CCO)	รองประธาน
(3)	ผู้อำนวยการสำนัก/กองภายในส่วนราชการ	กรรมการ
(4)	ผู้แทนสำนักงบประมาณ	กรรมการ
(5)	ผู้แทนสำนักงาน ก.พ.ร.	กรรมการ
(6)	ผู้แทนสำนักงานสภาพัฒนาการเศรษฐกิจและสังคมแห่งชาติ	กรรมการ
(7)	เจ้าหน้าที่ผู้รับผิดชอบงานพัฒนาระบบบริหารของส่วนราชการ	กรรมการและเลขานุการ

ผู้แทนหลัก ตำแหน่งตั้งแต่ ผู้อำนวยการกอง ขึ้นไป  
ผู้แทนสำรอง ตำแหน่งตั้งแต่ ระดับผู้เชี่ยวชาญ ขึ้นไป

#### โดยมีหน้าที่และอำนาจ ดังนี้

- กำหนดตัวชี้วัด น้ำหนัก ค่าเป้าหมาย ในการประเมินผลการปฏิบัติราชการของกระทรวงและส่วนราชการในสังกัดกระทรวง
- ติดตาม กำกับ และให้การสนับสนุนเพื่อให้การดำเนินการประเมินผลการปฏิบัติราชการของกระทรวงและส่วนราชการในสังกัดเป็นไปตามหลักเกณฑ์และแนวทางที่สำนักงาน ก.พ.ร. กำหนด
- บูรณาการตัวชี้วัดขององค์การมหาชนที่อยู่ภายใต้การกำกับดูแลของรัฐมนตรีว่าการกระทรวง ยกเว้นองค์การมหาชนที่อยู่ภายใต้ระบบการประเมินผลตามพระราชบัญญัติการบริหารทุนหมุนเวียน พ.ศ. 2558
- แต่งตั้งคณะทำงาน หรือมอบหมายบุคคลอื่นใด ดำเนินการตามหน้าที่และอำนาจที่ได้รับมอบหมายตามความจำเป็นและเหมาะสม
- ปฏิบัติงานอื่น ๆ ตามที่รัฐมนตรีว่าการกระทรวงมอบหมาย

#### โดยมีหน้าที่และอำนาจ ดังนี้

- กำหนดตัวชี้วัด น้ำหนัก ค่าเป้าหมาย ในการประเมินผลการปฏิบัติราชการของส่วนราชการ
- ติดตาม กำกับ และให้การสนับสนุนเพื่อให้การดำเนินการประเมินผลการปฏิบัติราชการของส่วนราชการให้เป็นไปตามหลักเกณฑ์และแนวทางที่สำนักงาน ก.พ.ร. กำหนด
- แต่งตั้งคณะทำงาน หรือมอบหมายบุคคลอื่นใด ดำเนินการตามหน้าที่และอำนาจที่ได้รับมอบหมายตามความจำเป็นและเหมาะสม
- ปฏิบัติงานอื่น ๆ ตามที่รองนายกรัฐมนตรีหรือรัฐมนตรีที่กำกับมอบหมาย

## ระดับ 2 คณะกรรมการกำกับการประเมินผลการปฏิบัติราชการของส่วนราชการ

### (3) คณะกรรมการกำกับการประเมินผลการปฏิบัติราชการของส่วนราชการในสำนักงานรัฐมนตรี

(เฉพาะสำนักงานปลัดสำนักนายกรัฐมนตรี กรมประชาสัมพันธ์ และสำนักงานคณะกรรมการคุ้มครองผู้บริโภค)

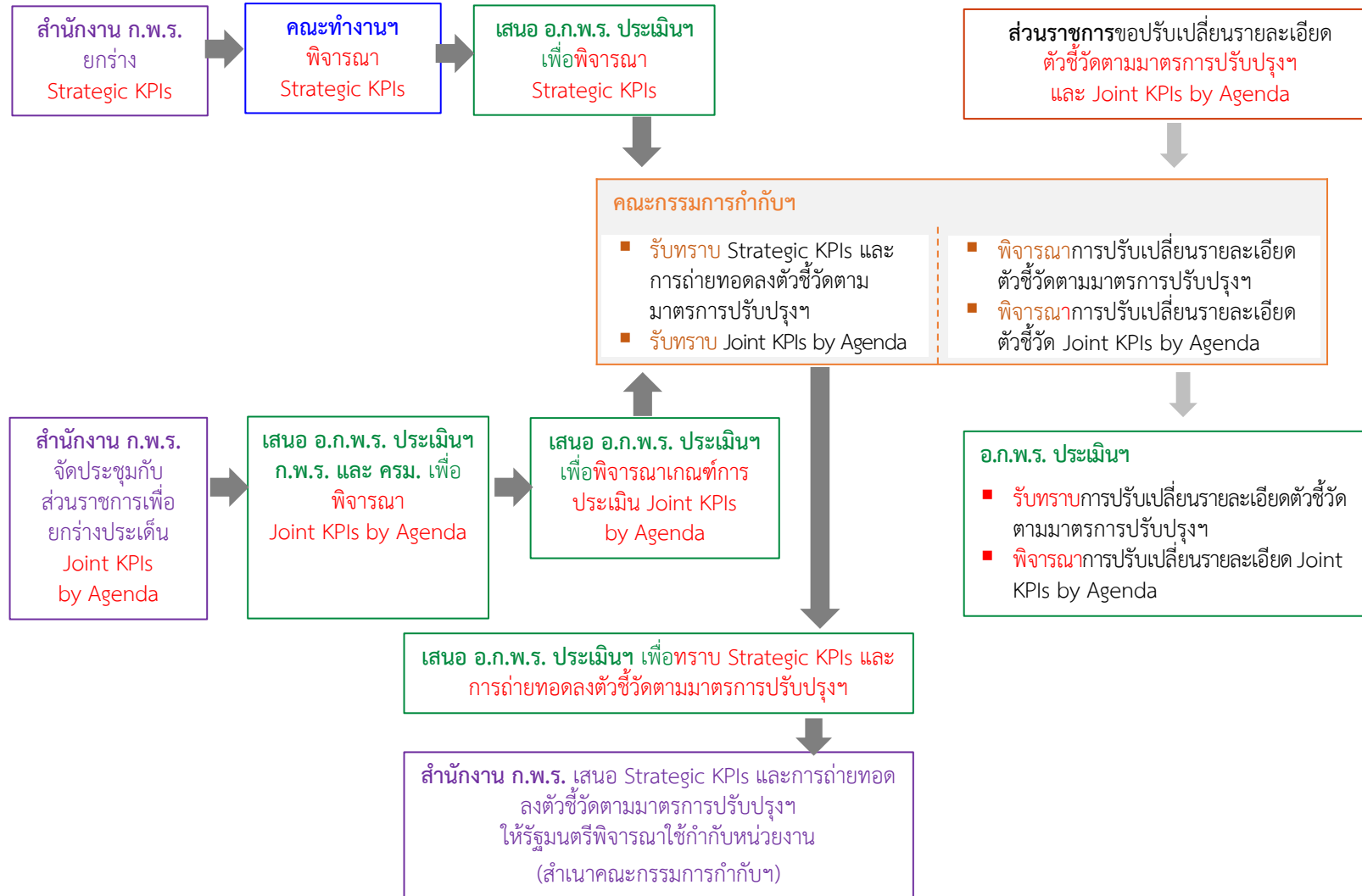
(1)	ปลัดสำนักนายกรัฐมนตรี	ประธาน
(2)	รองปลัดสำนักนายกรัฐมนตรีที่ได้รับมอบหมายเป็นผู้นำการบริหารการเปลี่ยนแปลง (Chief Change Officer: CCO)	รองประธาน
(3)	ประธาน ค.ต.ป. ประจำสำนักนายกรัฐมนตรี	กรรมการ
(4)	อธิบดีกรมประชาสัมพันธ์ หรือรองอธิบดีกรมประชาสัมพันธ์ ที่ได้รับมอบหมาย	กรรมการ
(5)	เลขาธิการคณะกรรมการคุ้มครองผู้บริโภค หรือรองเลขาธิการคณะกรรมการคุ้มครองผู้บริโภค ที่ได้รับมอบหมาย	กรรมการ
(6)	ผู้นำกลุ่ม ป.ย.ป. กระทรวง หรือผู้แทนกลุ่ม ป.ย.ป. ของสำนักงานปลัดสำนักนายกรัฐมนตรี	กรรมการ
(7)	ผู้แทนสำนักงานงบประมาณ	กรรมการ
(8)	ผู้แทนสำนักงาน ก.พ.ร.	กรรมการ
(9)	ผู้แทนสำนักงานสภาพัฒนาการเศรษฐกิจและสังคมแห่งชาติ	กรรมการ
(10)	เจ้าหน้าที่ผู้รับผิดชอบงานพัฒนาระบบบริหารของสำนักงานปลัดสำนักนายกรัฐมนตรี	กรรมการและเลขานุการ

ผู้แทนหลัก ตำแหน่งตั้งแต่ ผู้อำนวยการกอง ขึ้นไป  
ผู้แทนสำรอง ตำแหน่งตั้งแต่ ระดับผู้เชี่ยวชาญ ขึ้นไป

โดยมีหน้าที่และอำนาจ ดังนี้

- 1) กำหนดตัวชี้วัด น้ำหนัก ค่าเป้าหมาย ในการประเมินผลการปฏิบัติราชการของสำนักงานปลัดสำนักนายกรัฐมนตรี กรมประชาสัมพันธ์ และสำนักงานคณะกรรมการคุ้มครองผู้บริโภค
- 2) ติดตาม กำกับ และให้การสนับสนุนเพื่อให้การดำเนินการประเมินผลการปฏิบัติราชการของส่วนราชการทั้ง 3 แห่ง เป็นไปตามหลักเกณฑ์และแนวทางที่สำนักงาน ก.พ.ร. กำหนด
- 3) แต่งตั้งคณะทำงาน หรือมอบหมายบุคคลอื่นใด ดำเนินการตามหน้าที่และอำนาจที่ได้รับมอบหมายตามความจำเป็นและเหมาะสม
- 4) ปฏิบัติงานอื่น ๆ ตามที่รัฐมนตรีประจำสำนักนายกรัฐมนตรีมอบหมาย

# ขั้นตอนการพิจารณาตัวชี้วัด



2

องค์ประกอบที่ 1

การประเมินประสิทธิผลการดำเนินงาน (Performance Base)

(ร้อยละ 70)

การประเมินผลตามมาตรการปรับปรุงฯ ของส่วนราชการ องค์กรประกอบที่ 1 Performance Base  
พิจารณาความเชื่อมโยงจาก **Strategic KPIs** และ **Joint KPIs** เป็นลำดับแรก

## องค์ประกอบการประเมิน

### 1 การประเมินประสิทธิภาพการดำเนินงาน (Performance Base) (ร้อยละ 70)

#### 1.1 ตัวชี้วัดตามภารกิจ (Functional KPIs)

- ผลการดำเนินงานตามยุทธศาสตร์ชาติ แผนแม่บทภายใต้ยุทธศาสตร์ชาติ แผนพัฒนาการเศรษฐกิจและสังคมแห่งชาติ ฉบับที่ 13 มติคณะรัฐมนตรี นโยบายรัฐบาล โดยเฉพาะนโยบายเร่งด่วน (Agenda KPIs)
- ผลการดำเนินงานการบูรณาการร่วมกันภายใต้ภารกิจเดียวกัน (Joint KPIs by Function)
- ผลการดำเนินงานตามภารกิจพื้นฐาน งานประจำ งานตามหน้าที่ความรับผิดชอบหลัก งานตามกฎหมาย กฎ หรือภารกิจในพื้นที่/ท้องถิ่น ภูมิภาค จังหวัด กลุ่มจังหวัด
- ผลการดำเนินงานของดัชนีชี้วัดสากลที่วัดผลตามภารกิจของหน่วยงาน (International KPIs)

#### 1.2 ตัวชี้วัดขับเคลื่อนการบูรณาการร่วมกัน (Joint KPIs)

- ผลการดำเนินงานการบูรณาการร่วมกันหลายหน่วยงานตามประเด็นนโยบายสำคัญ (Joint KPIs by Agenda)

2.1

### Strategic KPIs (ตัวชี้วัดเชิงยุทธศาสตร์สำคัญ)

1. ตัวชี้วัดตามแผนแม่บทภายใต้ยุทธศาสตร์ชาติ
2. ตัวชี้วัดตามแผนพัฒนาเศรษฐกิจและสังคมแห่งชาติ ฉบับที่ 13
3. ตัวชี้วัดตามมาตรการปรับปรุงประสิทธิภาพฯ พ.ศ. 2566
4. ตัวชี้วัดจากการปรับปรุงโครงสร้างการแบ่งส่วนราชการ
5. ตัวชี้วัดตามแผนระดับ 2 หรือ ระดับ 3 ของหน่วยงาน
6. ตัวชี้วัดตามความเห็นคณะทำงานเพื่อพิจารณาตัวชี้วัดฯ

2.2

### Joint KPIs (ตัวชี้วัดขับเคลื่อนการบูรณาการร่วมกัน)

1. การบริหารจัดการและอนุรักษ์พื้นที่น้ำทั้งระบบ
2. การลดการปล่อยก๊าซเรือนกระจก
3. รายได้จากการท่องเที่ยว
4. รายได้ของผู้ประกอบการ SMEs และ OTOP
5. การลดปริมาณฝุ่นละออง PM2.5 และ PM10

## 2.1 ตัวชี้วัดเชิงยุทธศาสตร์สำคัญ (Strategic KPIs)

### ขั้นตอนการจัดทำตัวชี้วัดเชิงยุทธศาสตร์สำคัญ (Strategic KPIs) ประจำปีงบประมาณ พ.ศ. 2567



สำนักงาน ก.พ.ร.  
ยกร่าง Strategic KPIs



สำนักงาน ก.พ.ร. ยกร่าง  
Strategic KPIs ของ 38 หน่วยงาน

คณะทำงานฯ พิจารณา

Strategic KPIs

ครั้งที่ 1 : 30 มิ.ย. 66  
กลุ่มกระทรวง  
ด้านสังคม  
และความมั่นคง

ครั้งที่ 2 : 6 ก.ค. 66  
กลุ่มกระทรวง  
ด้านเศรษฐกิจ



เห็นชอบร่าง Strategic KPIs ของ 38 หน่วยงาน  
จำนวน 299 ตัวชี้วัด

สำนักงาน ก.พ.ร.หารือร่วมกับ สศช.

ผลการหารือ : การกำหนดค่าเป้าหมาย ให้เป็นไปตามยุทธศาสตร์จัดสรร  
งบประมาณ ๓ ปี 67 และการกำหนดหน่วยงานเจ้าภาพ เป็นไปแผนแม่บทฯ  
และแผนพัฒนาเศรษฐกิจฯ ฉบับที่ 13

อ.ก.พ.ร. ประเมินฯ  
พิจารณา

Strategic KPIs

และสำนักงาน ก.พ.ร.  
แจ้งส่วนราชการ

- ส่วนราชการพิจารณา  
ทบทวนตัวชี้วัดและ  
ค่าเป้าหมาย  
Strategic KPIs และ  
ส่งมายังสำนักงาน ก.พ.ร.
- สำนักงาน ก.พ.ร. เสนอ  
อ.ก.พ.ร. ประเมินฯ  
และแจ้งคณะกรรมการ  
กำกับการประเมินผล  
ของส่วนราชการฯ

คณะกรรมการกำกับ  
การประเมินผลของ  
ส่วนราชการฯ รับทราบ  
Strategic KPIs  
และถ่ายทอดลง  
ตัวชี้วัดตามมาตรการ  
ปรับปรุงประสิทธิภาพฯ  
และแจ้งให้  
สำนักงาน ก.พ.ร. ทราบ

อ.ก.พ.ร. ประเมินฯ  
ทราบ การถ่ายทอด  
Strategic KPIs  
ลงตัวชี้วัดตามมาตรการ  
ปรับปรุงประสิทธิภาพฯ



# 2.1 ตัวชี้วัดเชิงยุทธศาสตร์สำคัญ (Strategic KPIs) (ต่อ)

## แนวทางการกำหนด Strategic KPIs ประจำปีงบประมาณ พ.ศ. 2567

### 1. ตัวชี้วัดแผนแม่บทภายใต้ยุทธศาสตร์ชาติ

- 23 ประเด็น 41 ตัวชี้วัด
- 85 แผนย่อย 167 ตัวชี้วัด



### 2. ตัวชี้วัดแผนพัฒนาเศรษฐกิจฯ ฉบับที่ 13

- 13 หมายเหตุ



### 3. ตัวชี้วัดจากการปรับปรุงโครงสร้างการแบ่งส่วนราชการ

- ตัวชี้วัดสำคัญเพื่อวัดความสำเร็จของการแบ่งส่วนราชการเพิ่มเติม ตามมติ ก.พ.ร.



### 4. อื่น ๆ เช่น ตัวชี้วัดตามแผนระดับ 2 / ระดับ 3 ของหน่วยงาน

- ตัวชี้วัดตามมาตรการปรับปรุงประสิทธิภาพฯ
- ตัวชี้วัดติดตามความเห็นคณะกรรมการฯ / อ.ก.พ.ร.
- ตัวชี้วัดที่บูรณาการร่วมกันหลายหน่วยงานในกระทรวง



### ค่าเป้าหมาย ปี 2567

- ค่าเป้าหมายในแผนแม่บทฯ แผนฯ 13
- ค่าเป้าหมายในยุทธศาสตร์การสรรงบประมาณฯ ปี 2567
- อื่น ๆ เช่น ค่าเป้าหมายตัวชี้วัดการปรับปรุงโครงสร้างฯ ตามมติ ก.พ.ร. ค่าเป้าหมายตามแผนฯ ของหน่วยงาน ฯลฯ

## ตัวชี้วัดเชิงยุทธศาสตร์สำคัญ (Strategic KPIs)

(ร่าง) Strategic KPIs 2567: กระทรวงศึกษาธิการ



กระทรวงศึกษาธิการ	
Strategic KPIs	
แผนแม่บทภายใต้ยุทธศาสตร์ชาติ	
1. ความสามารถในการแข่งขันการพัฒนาบุคคลด้านทักษะ (Skill) แรงงานในอนาคต (Future Workforce) (คะแนน)	เป้าหมาย: ไม่น้อยกว่า 64
2. ความสามารถในการแข่งขันของประเทศด้านการศึกษา (อันดับ)	เป้าหมาย: อยู่ในอันดับที่ 49
3. สัดส่วนนักเรียนระดับประถมศึกษาปีที่ 3 ถึงมัธยมศึกษาปีที่ 6 ที่ได้รับการส่งเสริมการพัฒนาตามศักยภาพหรือปัญญา คณิตศาสตร์ในระดับประถมศึกษาปีที่ 3 ถึงมัธยมศึกษาปีที่ 6 ทั้งหมด (ร้อยละ)	เป้าหมาย: ร้อยละ 55
4. ดัชนีการพัฒนาระบบราชการการศึกษาในภูมิภาค (คะแนน)	เป้าหมาย: ไม่น้อยกว่าร้อยละ 57
5. สัดส่วนนักเรียนระดับประถมศึกษาปีที่ 3 ถึงมัธยมศึกษาปีที่ 6 ที่มีข้อมูลการส่งเสริมการพัฒนาตามศักยภาพตามปัญญา ภาษาอังกฤษ คณิตศาสตร์ในระดับประถมศึกษาปีที่ 3 ถึงมัธยมศึกษาปีที่ 6 ทั้งหมด (ร้อยละ)	เป้าหมาย: ไม่น่ากร้อยละ 35
แผนพัฒนาภารกิจและสังคมแห่งชาติ ฉบับที่ 13	
6. ร้อยละของนักเรียนที่มีสมรรถนะจากการประเมินไปจนกรมประเมินสมรรถนะนักเรียนมาตรฐานสากลไม่ไร้ระดับพื้นฐานของทั้ง 3 วิชาในแต่ละกลุ่มโรงเรียน	เป้าหมาย: n/a

จำนวน 6 ตัวชี้วัด (ตัวชี้วัดเบื้องต้น 2 ตัวชี้วัด ตัวชี้วัดใหม่ 4 ตัวชี้วัด)

- ใช้ในการติดตามผล 5 ปี (ปี 66 - 70) ทบทวนได้ทุกปีตามแผนแม่บทฯ แผนฯ 13
- ให้กระทรวง (หน่วยงานเจ้าภาพ) รายงานผล เพื่อใช้ในการติดตามการพัฒนา ระบบราชการในภาพรวม (Monitor) (ไม่ใช่ประเมินผลตามมาตรการปรับปรุงฯ)
- ถ่ายทอด Strategic KPIs ลงตัวชี้วัดตามมาตรการปรับปรุงฯ (ตัวชี้วัดกรม)

การประเมินส่วนราชการตามมาตรการปรับปรุงประสิทธิภาพในการปฏิบัติราชการ ประจำปีงบประมาณ พ.ศ. 2567

- 1 การประเมินประสิทธิภาพการดำเนินงาน (Performance Base) (ร้อยละ 70)**
  - 1.1 ตัวชี้วัดตามภารกิจ (Functional KPIs)
  - 1.2 ตัวชี้วัดขับเคลื่อนการบูรณาการร่วมกัน (Joint KPIs)
- 2 การประเมินศักยภาพในการดำเนินงาน (Potential Base) (ร้อยละ 30)**
  - 2.1 การพัฒนาองค์การสู่ดิจิทัล (ร้อยละ 20)
  - 2.2 PMQA 4.0 (ร้อยละ 10)



# 2.1 ตัวชี้วัดเชิงยุทธศาสตร์สำคัญ (Strategic KPIs) (ต่อ)

การถ่ายทอด Strategic KPIs ลงตัวชี้วัดตามมาตรการปรับปรุงประสิทธิภาพในการปฏิบัติราชการ

1

## ตัวชี้วัดเชิงยุทธศาสตร์สำคัญ (Strategic KPIs)

(ร่าง) Strategic KPIs 2567: กระทรวงศึกษาธิการ

กระทรวงศึกษาธิการ	
<b>แผนแม่บทภายใต้ยุทธศาสตร์ชาติ</b>	
1. ความสามารถในการผลิตกำลังคนที่มีคุณภาพ (Skill) และงานในอนาคต (Future Workforce) (คนต่อปี)	เป้าหมาย: ไม่ต่ำกว่า 14 ล้านคน ผู้หญิงได้สัดส่วน
2. ความสามารถในการผลิตและใช้คนที่มีคุณภาพ (Quality) (คนต่อปี)	เป้าหมาย: ผู้หญิงได้สัดส่วน
3. ผลิตและใช้คนที่มีคุณภาพที่มีทักษะ (Skill) (คนต่อปี)	เป้าหมาย: ผู้หญิงได้สัดส่วน
4. ผลิตและใช้คนที่มีคุณภาพที่มีทักษะ (Skill) (คนต่อปี)	เป้าหมาย: ผู้หญิงได้สัดส่วน
5. ผลิตและใช้คนที่มีคุณภาพที่มีทักษะ (Skill) (คนต่อปี)	เป้าหมาย: ผู้หญิงได้สัดส่วน
6. ผลิตและใช้คนที่มีคุณภาพที่มีทักษะ (Skill) (คนต่อปี)	เป้าหมาย: ผู้หญิงได้สัดส่วน

2

## ตัวชี้วัดตามมาตรการปรับปรุงประสิทธิภาพในการปฏิบัติราชการ ประจำปีงบประมาณ พ.ศ. 2567 กระทรวงการท่องเที่ยวและกีฬา

ตัวชี้วัดตามมาตรการปรับปรุงประสิทธิภาพในการปฏิบัติราชการ ประจำปีงบประมาณ พ.ศ. 2567 กระทรวงการท่องเที่ยวและกีฬา	Strategic KPIs : กระทรวงการท่องเที่ยวและกีฬา										Monitor	ตัวชี้วัดที่ไม่เชื่อมโยงกับ Strategic KPIs
	Joint KPIs	แผนแม่บทภายใต้ยุทธศาสตร์ชาติ				แผนการปฏิรูปประเทศ		แผนพัฒนาเศรษฐกิจและสังคมแห่งชาติ ฉบับที่ 13		อื่น ๆ		
สำนักงานปลัดกระทรวงการท่องเที่ยวและกีฬา	ลดการปล่อยก๊าซเรือนกระจก	1. สัดส่วนผลิตภัณฑ์มวลรวมในประเทศด้านการท่องเที่ยวต่อผลิตภัณฑ์มวลรวมในประเทศ (ร้อยละ)	2. การพัฒนาการท่องเที่ยวยั่งยืน (อันดับของโลก)	3. อัตราการขยายตัวของจำนวนนักท่องเที่ยวต่างชาติที่เดินทางระหว่างประเทศภายในประเทศเทียบกับประเทศสมาชิกอาเซียน (เฉลี่ยร้อยละ)	4. สัดส่วนของประชากรที่ออกกำลังกายอย่างสม่ำเสมอ (เฉลี่ยร้อยละ)	5. ร้อยละความสำเร็จของกิจกรรมด้านการกีฬาในระดับภูมิภาค	6. นักกีฬาทีมชาติที่ชนะเลิศการแข่งขันกีฬาระดับชาติ	7. ผู้ประกอบการท่องเที่ยวที่ได้รับมาตรฐานการท่องเที่ยวไทยเพิ่มขึ้นร้อยละ 10 ต่อปี	8. ชุมชนท่องเที่ยวที่ได้รับมาตรฐานการท่องเที่ยวไทยเพิ่มขึ้นไม่น้อยกว่าปีละ 50 ชุมชน	9. รายได้จากการท่องเที่ยวเพิ่มขึ้นเมื่อเทียบกับปีที่ผ่านมา		
กรมการท่องเที่ยว	4.1 รายได้จากการท่องเที่ยวของนักท่องเที่ยวต่างชาติ* 4.2 รายได้จากการท่องเที่ยวของผู้เยี่ยมเยือนชาวไทย*	-	-	1. ระดับความสำเร็จของการจัดทำแผนการบริหารจัดการความเสี่ยงของนักท่องเที่ยวในทุกระดับ 2. ระดับความสำเร็จของการป้องกันภัยด้านการท่องเที่ยวและกีฬา	-	-	-	✓	-	3. ระดับความสำเร็จของการจัดเก็บค่าธรรมเนียมนักท่องเที่ยวต่างชาติ	3. ร้อยละของโรงเรียนเกี่ยวกับผู้ประกอบการที่ดำเนินการจนเป็นที่ยุติ	
กรมพลศึกษา	4.1 รายได้จากการท่องเที่ยวของนักท่องเที่ยวต่างชาติ* 4.2 รายได้จากการท่องเที่ยวของผู้เยี่ยมเยือนชาวไทย*	-	-	-	✓	✓	3. ร้อยละของผู้เข้าร่วมกิจกรรมการออกกำลังกายหรือแข่งขันกีฬาระหว่างชมรมกีฬาเป็นสมัคร	-	-	4. ร้อยละของประชาชนที่ประกอบกิจกรรมนันทนาการเป็นประจำ	5. ร้อยละของเด็กและเยาวชนที่ประกอบกีฬาระหว่างทางผ่านชมรมมาตรฐาน	

3

## การประเมินส่วนราชการตามมาตรการปรับปรุงประสิทธิภาพในการปฏิบัติราชการ ประจำปีงบประมาณ พ.ศ. 2567

- 1 การประเมินประสิทธิภาพการดำเนินงาน (Performance Base) (ร้อยละ 70)
  - 1.1 ตัวชี้วัดตามภารกิจ (Functional KPIs)
  - 1.2 ตัวชี้วัดขับเคลื่อนการบูรณาการร่วมกัน (Joint KPIs)
- 2 การประเมินศักยภาพในการดำเนินงาน (Potential Base) (ร้อยละ 30)
  - 2.1 การพัฒนาองค์การสู่ดิจิทัล (ร้อยละ 20)
  - 2.2 PMQA 4.0 (ร้อยละ 10)

[Blue dashed box]

= ตัวชี้วัดเชิงยุทธศาสตร์สำคัญ (Strategic KPIs)

[Yellow dashed box]

= ตัวชี้วัดตามมาตรการปรับปรุงประสิทธิภาพในการปฏิบัติราชการ (ตัวชี้วัดกรม)

- ✓ หมายถึง ตัวชี้วัดที่เป็นตัวเดียวกับ Strategic KPIs
- ตัวอักษรสีแดง หมายถึง ตัวชี้วัดทดแทน (Proxy) ที่ถ่ายทอดมาจาก Strategic KPIs
- ตัวอักษรสีม่วง หมายถึง ตัวชี้วัดที่ไม่เชื่อมโยงกับ Strategic KPIs

## 2.1 ตัวชี้วัดเชิงยุทธศาสตร์สำคัญ (Strategic KPIs) (ต่อ)

### สรุปภาพรวมตัวชี้วัดเชิงยุทธศาสตร์สำคัญ (Strategic KPIs) ปี 2567

จำนวนตัวชี้วัด Strategic KPIs รวม 299 ตัวชี้วัด

ความสอดคล้องกับแผน	แผนแม่บทภายใต้ยุทธศาสตร์ชาติ	แผนพัฒนาการเศรษฐกิจและสังคมแห่งชาติ ฉบับที่ 13	ตัวชี้วัดจากการปรับปรุงโครงสร้างการแบ่งส่วนราชการ	อื่น ๆ*
จำนวนตัวชี้วัด (ตัว)	159 (53.17%)	36 (12.04%)	24 (8.03%)	80 (26.75%)
	195 (65.22%)		104 (34.78%)	
	299			

หมายเหตุ : \* อื่น ๆ หมายถึง ตัวชี้วัดตามแผนระดับ 2 หรือ ระดับ 3 ของหน่วยงาน ตัวชี้วัดตามมาตรการปรับปรุงประสิทธิภาพฯ ตัวชี้วัดเดิมตามความเห็นคณะทำงานฯ / อ.ก.พ.ร. ตัวชี้วัดที่บูรณาการร่วมกันหลายหน่วยงานในกระทรวง

## 2.1 ตัวชี้วัดเชิงยุทธศาสตร์สำคัญ (Strategic KPIs) (ต่อ)

### สรุปความสอดคล้องระหว่าง Strategic KPIs กับยุทธศาสตร์การจัดสรรงบประมาณรายจ่าย ประจำปีงบประมาณ พ.ศ. 2567

Strategic KPIs ของส่วนราชการ จำนวนรวม 299 ตัวชี้วัด สอดคล้องกับยุทธศาสตร์จัดสรรงบประมาณรายจ่าย ประจำปีงบประมาณ พ.ศ. 2567 จำนวน 178 ตัวชี้วัด

ส่วนราชการ 18 กระทรวง	จำนวน Strategic KPIs	จำนวนตัวชี้วัดที่สอดคล้องกับยุทธศาสตร์จัดสรรงบประมาณ 2567
ก. การคลัง	10	3
ก. คมนาคม	11	9
ก. การต่างประเทศ	9	8
ก. การท่องเที่ยวและกีฬา	21	20
ก. การพัฒนาสังคมฯ	10	9
ก. เกษตรและสหกรณ์	12	11
ก. ทรัพยากรธรรมชาติและสิ่งแวดล้อม	14	14
ก. ดิจิทัลเพื่อเศรษฐกิจและสังคม	6	6
ก. พลังงาน	5	5
ก. พาณิชยกรรม	15	8
ก. มหาดไทย	10	7
ก. ยุติธรรม	10	4
ก. แรงงาน	9	4
ก. สาธารณสุข	12	10
ก. วัฒนธรรม	6	3
ก. อุตสาหกรรม	10	6
ก. การอุดมศึกษาฯ	9	7
ก. ศึกษาธิการ	6	5

หมายเหตุ: ข้อมูลอาจจะมีการเปลี่ยนแปลง

ส่วนราชการ 22 ส่วนราชการ	จำนวน Strategic KPIs	จำนวนตัวชี้วัดที่สอดคล้องกับยุทธศาสตร์จัดสรรงบประมาณ 2567
สำนักเลขาธิการนายกรัฐมนตรี	3	-
สำนักเลขาธิการคณะรัฐมนตรี	3	-
สำนักงานปรมาณู	7	-
สำนักงานคณะกรรมการกฤษฎีกา	2	1
สำนักงานสภาพัฒนาการเศรษฐกิจฯ	14	11
สำนักงาน ก.พ.	3	2
สำนักงาน ก.พ.ร.	4	3
สำนักงานปลัดสำนักนายกรัฐมนตรี	5	-
กรมประชาสัมพันธ์	4	1
สำนักงานคณะกรรมการคุ้มครองผู้บริโภค	5	-
สำนักข่าวกรองแห่งชาติ	4	1
สำนักงานสภาพัฒนาการเศรษฐกิจฯ	8	6
สำนักงานทรัพยากรน้ำแห่งชาติ	5	5
สำนักงานคณะกรรมการส่งเสริมการลงทุน (BOI)	8	5
สำนักงาน ป.ย.ป.	3	-
สำนักงานคณะกรรมการนโยบายที่ดินแห่งชาติ	6	-
สำนักงาน ก.ป.ร.	3	-
สำนักงานพระพุทธศาสนาแห่งชาติ	5	-
สำนักงานราชบัณฑิตยสภา	9	-
สำนักงาน ปปง.	5	-
สำนักงาน ป.ป.ท.	4	4
ศอ.บต.	4	-

## กระทรวงศึกษาธิการ

### แผนแม่บทภายใต้ยุทธศาสตร์ชาติ

1. ความสามารถในการแข่งขันการพัฒนาทุนมนุษย์ด้านทักษะ (Skill) แรงงานในอนาคต (Future Workforce) (คะแนน)
2. ความสามารถในการแข่งขันของประเทศด้านการศึกษา (อันดับ)
3. สัดส่วนเด็กนักเรียนชั้นประถมศึกษาปีที่ 3 ถึงมัธยมศึกษาปีที่ 6 ที่ได้รับการส่งต่อการพัฒนา ตามศักยภาพหรือพหุปัญญา ต่อเด็กนักเรียนชั้นประถมศึกษาปีที่ 3 ถึงมัธยมศึกษาปีที่ 6 ทั้งหมด (ร้อยละ)
4. ดัชนีการพัฒนาคูและบุคลากรทางการศึกษาให้มีคุณภาพ (คะแนน)
5. สัดส่วนเด็กนักเรียนชั้นประถมศึกษาปีที่ 3 ถึงมัธยมศึกษาปีที่ 6 ที่มีข้อมูลการส่งเสริมการพัฒนา ศักยภาพตามพหุปัญญารายบุคคล ต่อเด็กนักเรียนชั้นประถมศึกษาปีที่ 3 ถึงมัธยมศึกษาปีที่ 6 ทั้งหมด (ร้อยละ)

### แผนพัฒนาเศรษฐกิจและสังคมแห่งชาติ ฉบับที่ 13

6. ร้อยละของนักเรียนที่มีสมรรถนะจากการประเมินโปรแกรมประเมินสมรรถนะนักเรียนมาตรฐานสากล ไม่ถึงระดับพื้นฐานของทั้ง 3 วิชาในแต่ละกลุ่มโรงเรียน

### ตัวชี้วัดจากการปรับปรุงโครงสร้างการแบ่งส่วนราชการ

- ไม่มี -

อื่น ๆ

- ไม่มี -

เป้าหมาย: ไม่น้อยกว่า 64	
เป้าหมาย: อยู่ในอันดับที่ 49	★ สป.ศธ. สกศ. สพฐ. สอศ.
เป้าหมาย: ร้อยละ 55	
เป้าหมาย: ไม่น้อยกว่าร้อยละ 57	
เป้าหมาย: ไม่ต่ำกว่าร้อยละ 35	
เป้าหมาย 5 ปี: ลดลง ร้อยละ 8 เมื่อสิ้นสุดแผนฯ	★ สป.ศธ. สกศ. สพฐ. สอศ.

จำนวน 6 ตัวชี้วัด

หมายเหตุ: ตัวอักษรสีดำ หมายถึง ตัวชี้วัดเดิม, ตัวอักษรสีแดง หมายถึง ตัวชี้วัดที่กำหนดครั้งแรกในปี 2567, \* หมายถึง เป้าหมายที่ไม่ได้กำหนดจากยุทธศาสตร์จัดสรรฯ , n/a หมายถึง ไม่มีข้อมูล,

★ ตัวชี้วัดเดิมที่ถ่ายทอดไปยังตัวชี้วัดมาตรการปรับปรุงฯ ปี 2566 ด้วยตัวเดียวกัน,

★ ตัวชี้วัดเดิมที่ถ่ายทอดไปยังตัวชี้วัดมาตรการปรับปรุงฯ ปี 2566 ด้วยตัวชี้วัดทดแทน (Proxy)

(ตัวชี้วัดต่อเนื่อง 2 ตัวชี้วัด ตัวชี้วัดใหม่ 4 ตัวชี้วัด)

## ตัวชี้วัด 1 : ความสามารถในการแข่งขันการพัฒนาทุนมนุษย์ด้านทักษะ (Skill) แรงงานในอนาคต (Future Workforce)

รหัส : 110301

### คำอธิบาย :


- พิจารณาจากคะแนนความสามารถในการแข่งขันการพัฒนาทุนมนุษย์ด้านทักษะ (Skill) ของแรงงานในอนาคต (Future Workforce)
- การสำรวจความคิดเห็น และรวบรวมข้อมูลทุติยภูมิจาก The Global Competitiveness Report ซึ่งจัดอันดับจากทั้งหมด 141 ประเทศโดยวัดคะแนนความสามารถในการแข่งขันการพัฒนาทุนมนุษย์ด้านทักษะ (Skill) แรงงานในอนาคต (Future Workforce) ประกอบด้วย
  - (1) ปีการศึกษาคาดหวัง: จำนวนปี ทั้งหมดที่คาดว่าจะได้รับการศึกษา (ตั้งแต่ระดับประถมจนถึงอุดมศึกษา)
  - (2) การสอนให้คิดอย่างมีเหตุมีผล (Critical thinking in teaching)
  - (3) อัตราส่วนนักเรียนต่อครูในระดับประถมศึกษา (Pupil-to-teacher ratio in primary education) (กำลังแรงงาน = บุคคลที่มีอายุ 15 ปีขึ้นไป)

กลุ่มวัยเรียนที่มีอายุ 6 -14 ปี และกลุ่มวัยรุ่นที่มีอายุ 10 -19 ปี มีความรู้และทักษะในศตวรรษที่ 21 ได้แก่ (1) ทักษะการเรียนรู้และนวัตกรรม (2) ทักษะสารสนเทศสื่อ เทคโนโลยี (3) ทักษะชีวิตและอาชีพ


### เป้าหมาย ปี 2567 : ไม่น้อยกว่า 64

ข้อมูลพื้นฐาน (Baseline) ด้านทักษะ (Skill)						ค่าเป้าหมาย				
2561	2562	2563	2564	2565	2566	2566	2567*	2568	2569	2570
58.49	60.70	-	-	n/a	n/a	-	ไม่น้อยกว่า 64 คะแนน	n/a	n/a	ไม่น้อยกว่า 70 คะแนน
คะแนน	คะแนน									

หมายเหตุ : - \* ค่าเป้าหมายจากยุทธศาสตร์การจกจัดสรรงบประมาณรายจ่ายประจำปีงบประมาณ พ.ศ. 2567  
 - ปี 2563-2564 WEF ไม่รายงานผล



**ยุทธศาสตร์ชาติ : การพัฒนาและสร้างเสริมศักยภาพ และทรัพยากรมนุษย์**



**แผนแม่บท : ประเด็นที่ 11 ศักยภาพคนตลอดช่วงชีวิต**

**แผนแม่บทย่อย : การพัฒนาช่วงวัยเรียนและวัยรุ่น**

**เป้าหมายระดับแผนแม่บทย่อย :** วัยเรียน / วัยรุ่น มีความรู้และทักษะในศตวรรษที่ 21 ครบถ้วน รู้จักคิด วิเคราะห์ รักการ เรียนรู้ มีสำนึกพลเมือง มีความกล้าหาญทางจริยธรรม มีความสามารถในการแก้ปัญหา ปรับตัว สื่อสาร และทำงานร่วมกับผู้อื่นได้อย่างมีประสิทธิภาพตลอดชีวิตดีขึ้น

ค่าเป้าหมาย			
2561-2565	2566-2570	2571-2575	2576-2580
-	ไม่น้อยกว่า 70	ไม่น้อยกว่า 80	ไม่น้อยกว่า 85

ผู้รับผิดชอบการรายงานผล: กระทรวงศึกษาธิการ

ช่วงเวลารายงานผล : ทุกปี

## กระทรวงเกษตรและสหกรณ์

### แผนแม่บทภายใต้ยุทธศาสตร์ชาติ

1. อัตราการขยายตัวของผลิตภัณฑ์มวลรวมในประเทศสาขาเกษตร (ร้อยละต่อปี)
2. ผลผลิตภาพการผลิตของภาคเกษตร (เฉลี่ยร้อยละ)
3. อัตราการขยายตัวของมูลค่าของสินค้าเกษตรอัตลักษณ์พื้นถิ่น (เฉลี่ยร้อยละ)
4. อัตราการขยายตัวของมูลค่าของสินค้าเกษตรปลอดภัยที่ได้รับการรับรอง ได้แก่ (1) สินค้าเกษตรที่ผ่านการตรวจรับรองมาตรฐานการปฏิบัติทางการเกษตรที่ดี และ (2) สินค้าอินทรีย์ (เฉลี่ยร้อยละ)
5. ดัชนีคุณภาพและความปลอดภัย ภายใต้ดัชนีความมั่นคงทางอาหาร (อันดับของโลก)
6. อัตราการขยายตัวของมูลค่าของสินค้าเกษตรชีวภาพ (เฉลี่ยร้อยละ)
7. การจดทะเบียนดำเนินการของวิสาหกิจชุมชนที่เกี่ยวกับเกษตรชีวภาพ (เฉลี่ยร้อยละ)
8. มูลค่าสินค้าที่มีการใช้เทคโนโลยีสมัยใหม่/อัจฉริยะ (เฉลี่ยร้อยละ)
9. ผลผลิตต่อหน่วยของฟาร์มหรือแปลงที่มีการใช้เทคโนโลยีสมัยใหม่/อัจฉริยะ (เฉลี่ยร้อยละ)
10. ผลผลิตสินค้าเกษตรต่อหน่วย (เฉลี่ยร้อยละ)
11. สัดส่วนของจำนวนสถาบันเกษตรกรที่ขึ้นทะเบียนกับกระทรวงเกษตรและสหกรณ์ ที่มีความเข้มแข็งในระดับมาตรฐาน ได้แก่ (1) สหกรณ์ที่มีความเข้มแข็งระดับ 1 และ 2 (2) วิสาหกิจชุมชนที่มีศักยภาพในระดับดี และ (3) กลุ่มเกษตรกรที่มีความเข้มแข็งระดับ 1 และ 2 ต่อจำนวนสถาบันเกษตรกรที่ขึ้นทะเบียนกับกระทรวงเกษตรและสหกรณ์ทั้งหมด (เฉลี่ยร้อยละ)

เป้าหมาย: ไม่น้อยกว่า ร้อยละ 3	
เป้าหมาย: เพิ่มขึ้น ร้อยละ 1.0	
เป้าหมาย: ร้อยละ 10	🚩 ทุกกรมใน กษ.
เป้าหมาย: (1) สินค้าเกษตรที่ผ่านการตรวจรับรองฯ ร้อยละ 5 (2) สินค้าอินทรีย์ ร้อยละ 5	🚩 ทุกกรมใน กษ.
เป้าหมาย: ไม่ต่ำกว่าอันดับ 70	
เป้าหมาย: ไม่น้อยกว่า ร้อยละ 13	🚩 ทุกกรมใน กษ.
เป้าหมาย: เพิ่มขึ้น ไม่น้อยกว่า ร้อยละ 15	
เป้าหมาย: เพิ่มขึ้น ไม่น้อยกว่า ร้อยละ 5	
เป้าหมาย: เพิ่มขึ้น ไม่น้อยกว่า ร้อยละ 15	
เป้าหมาย: เพิ่มขึ้น ไม่น้อยกว่า ร้อยละ 15	
เป้าหมาย: (1) สหกรณ์ฯ ร้อยละ 50 (2) วิสาหกิจชุมชนฯ ร้อยละ 35 (3) กลุ่มเกษตรกรฯ ร้อยละ 35	🚩 กสส. กตส. กสก.

### แผนพัฒนาเศรษฐกิจและสังคมแห่งชาติ ฉบับที่ 13

12. รายได้สุทธิต่อครัวเรือนเกษตรกร ไม่ต่ำกว่า 537,000 บาทต่อครัวเรือน เมื่อสิ้นสุดแผน

เป้าหมาย: เพิ่มขึ้นไม่น้อยกว่า ร้อยละ 10 ต่อปี *	🚩 ทุกกรมใน กษ.
--	----------------

### ตัวชี้วัดจากการปรับปรุงโครงสร้างการแบ่งส่วนราชการ

- ไม่มี -

อื่น ๆ

- ไม่มี -

จำนวน 12 ตัวชี้วัด

(ตัวชี้วัดต่อเนื่อง 12 ตัวชี้วัด ตัวชี้วัดใหม่ 0 ตัวชี้วัด)

หมายเหตุ: ตัวอักษรสีดำ หมายถึง ตัวชี้วัดเดิม, ตัวอักษรสีแดง หมายถึง ตัวชี้วัดที่กำหนดครั้งแรกในปี 2567, \* หมายถึง เป้าหมายที่ไม่ได้กำหนดจากยุทธศาสตร์จัดสรรฯ, n/a หมายถึง ไม่มีข้อมูล,

🚩 ตัวชี้วัดเดิมที่ถ่ายทอดไปยังตัวชี้วัดมาตรการปรับปรุงฯ ปี 2566 ด้วยตัวเดียวกัน,

🚩 ตัวชี้วัดเดิมที่ถ่ายทอดไปยังตัวชี้วัดมาตรการปรับปรุงฯ ปี 2566 ด้วยตัวชี้วัดทดแทน (Proxy)

# ตัวชี้วัด 1 : อัตราการขยายตัวของผลิตภัณฑ์มวลรวมในประเทศสาขาเกษตร (ร้อยละต่อปี)

## คำอธิบาย :

- ผลิตภัณฑ์มวลรวมในประเทศ หมายถึง มูลค่าของสินค้าและบริการขั้นสุดท้ายที่ผลิตได้ภายในประเทศในรอบ 1 ปี (ปีปฏิทิน)
- สาขาเกษตร ประกอบด้วย 5 สาขาการผลิต ได้แก่ สาขาพืช ปศุสัตว์ ประมง บริการทางการเกษตร และป่าไม้
- สาขาเกษตรแปรรูป ประกอบด้วย ผลิตภัณฑ์อาหาร เครื่องดื่ม ผลิตภัณฑ์จากยาสูบ สิ่งทอ (เส้นใยธรรมชาติ) เครื่องหนังและผลิตภัณฑ์ไม้และผลิตภัณฑ์ กระดาษและผลิตภัณฑ์ ผลิตภัณฑ์จากพืชสมุนไพร ยางและผลิตภัณฑ์
- **วิธีการคำนวณ :** อัตราการขยายตัวของ GDP สาขาเกษตร ต่อปี (GDP Growth) = (GDP สาขาเกษตรปีปัจจุบัน - GDP สาขาเกษตรปีก่อนหน้า)/GDP สาขาเกษตรปีก่อนหน้า × 100
- **แหล่งอ้างอิง :** พิจารณาจากรายงานสถิติรายได้ประชาชาติของประเทศไทย (National Income of Thailand) ของสำนักงานสภาพัฒนาการเศรษฐกิจและสังคมแห่งชาติ

รหัส : 030001



**ยุทธศาสตร์ชาติ :** การสร้างความสามารถในการแข่งขัน



**แผนแม่บท :** ประเด็นที่ 3 การเกษตร

**เป้าหมาย :** ผลิตภัณฑ์มวลรวมในประเทศในสาขาเกษตรเพิ่มขึ้น

เป้าหมาย ปี 2567 : **ไม่น้อยกว่า ร้อยละ 3**

ข้อมูลพื้นฐาน (Baseline)						ค่าเป้าหมาย 2566 – 2570				
2561	2562	2563	2564	2565	2566	2566	2567*	2568	2569	2570
ร้อยละ 6.1	ร้อยละ -0.9	ร้อยละ -3.5	ร้อยละ 1	n/a	n/a	ขยายตัว ร้อยละ 3	ไม่น้อยกว่า ร้อยละ 3	ไม่น้อยกว่า ร้อยละ 4.5		

หมายเหตุ : - ค่าเป้าหมายจากยุทธศาสตร์การจัดสรรงบประมาณรายจ่ายประจำปีงบประมาณ พ.ศ. 2567

ผู้รับผิดชอบการรายงานผล : กระทรวงเกษตรและสหกรณ์

ช่วงเวลารายงานผล : ประมาณเดือนกุมภาพันธ์ของปีถัดไป

ค่าเป้าหมาย			
2561-2565	2566-2570	2571-2575	2576-2580
ขยายตัว ร้อยละ 3.8	ไม่น้อยกว่า ร้อยละ 4.5 ต่อปี	ไม่น้อยกว่า ร้อยละ 4.5 ต่อปี	ไม่น้อยกว่า ร้อยละ 4.5 ต่อปี



## 2.2 ตัวชี้วัดขับเคลื่อนการบูรณาการร่วมกัน (Joint KPIs)

### ขั้นตอนการจัดทำตัวชี้วัดขับเคลื่อนการบูรณาการร่วมกัน (Joint KPIs) ประจำปีงบประมาณ พ.ศ. 2567



# 2.2 ตัวชี้วัดขับเคลื่อนการบูรณาการร่วมกัน (Joint KPIs) (ต่อ)



## การจัดทำตัวชี้วัดขับเคลื่อนการบูรณาการร่วมกัน (Joint KPIs) ประจำปีงบประมาณ พ.ศ. 2567

### กรอบการประเมินส่วนราชการฯ

1 การประเมินประสิทธิผลการดำเนินงาน (Performance Base) (ร้อยละ 70)

1.1 Functional KPIs

1.2 ตัวชี้วัดขับเคลื่อนการบูรณาการร่วมกัน (Joint KPIs: JKPIs)



2 การประเมินศักยภาพในการดำเนินงาน (Potential Base) (ร้อยละ 30)

2.1 การพัฒนาองค์การสู่ดิจิทัล (ร้อยละ 15)  
2.2 PMQA 4.0 (ร้อยละ 15)

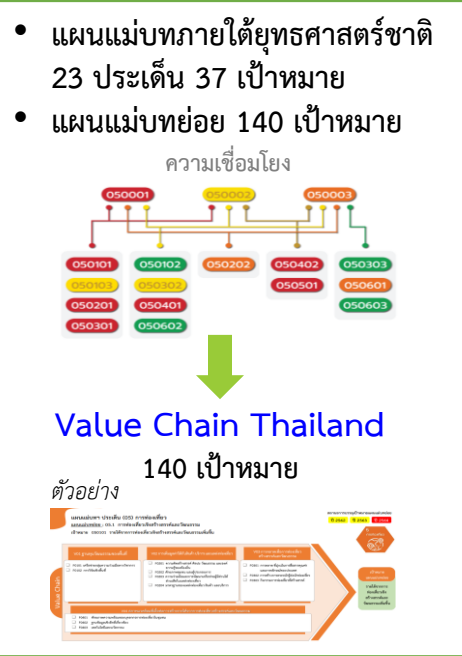
### (ร่าง) ประเด็นสำคัญ (Agenda)

1. การบริหารจัดการและอนุรักษ์พื้นที่ชุ่มน้ำทั้งระบบ
2. การลดการปล่อยก๊าซเรือนกระจก
3. รายได้จากการท่องเที่ยว
4. รายได้ของผู้ประกอบการ SMEs และ OTO
5. การลดปริมาณฝุ่นละออง PM2.5 และ PM10



### ประเด็นการตรวจสอบ อ.ค.ต.ป. คณะต่าง ๆ

1. การบริหารจัดการน้ำเพื่อแก้ไขปัญหาภัยพิบัติ
2. การช่วยเหลือกลุ่มเปราะบางในภาวะวิกฤตให้เข้าถึงบริการภาครัฐเพื่อลดความเหลื่อมล้ำ
3. การท่องเที่ยวเชิงสร้างสรรค์และวัฒนธรรมอย่างยั่งยืน
4. การสร้างระบบนิเวศเพื่อขับเคลื่อนการเป็นรัฐบาลดิจิทัล
5. การเพิ่มโอกาสของผู้ประกอบการขนาดกลางและขนาดเล็กและเศรษฐกิจฐานราก
6. การพัฒนาระบบโครงสร้างพื้นฐาน และโลจิสติกส์
7. การเสริมสร้างผู้สูงอายุให้มีคุณภาพชีวิตที่ดี มีความมั่นคงในชีวิต
8. การบริหารจัดการสินทรัพย์จากงบประมาณในจังหวัด/กลุ่มจังหวัด

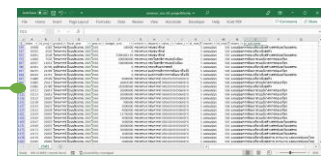


### Value Chain 2567

ความเชื่อมโยงกับแผนแม่บท	ห่วงโซ่มูลค่า (Value Chain)
<b>19.1 การพัฒนาการจัดการน้ำ</b> 1. พัฒนาระบบบริหารจัดการน้ำ 2. พัฒนาระบบอนุรักษ์น้ำ 3. พัฒนาระบบบำบัดน้ำเสีย 4. พัฒนาระบบป้องกันน้ำท่วม	1. บริหารจัดการน้ำอย่างมีประสิทธิภาพ 2. อนุรักษ์น้ำ 3. บำบัดน้ำเสีย 4. ป้องกันน้ำท่วม
<b>19.3 การอนุรักษ์และฟื้นฟูแม่น้ำลำคลองและแหล่งน้ำธรรมชาติทั่วประเทศ</b> 1. อนุรักษ์และฟื้นฟูแม่น้ำลำคลองและแหล่งน้ำธรรมชาติ 2. อนุรักษ์และฟื้นฟูระบบนิเวศ 3. อนุรักษ์และฟื้นฟูความหลากหลายทางชีวภาพ 4. อนุรักษ์และฟื้นฟูวัฒนธรรมและวิถีชีวิต	1. อนุรักษ์และฟื้นฟูแม่น้ำลำคลองและแหล่งน้ำธรรมชาติ 2. อนุรักษ์และฟื้นฟูระบบนิเวศ 3. อนุรักษ์และฟื้นฟูความหลากหลายทางชีวภาพ 4. อนุรักษ์และฟื้นฟูวัฒนธรรมและวิถีชีวิต

### ที่มาของรายชื่อหน่วยงาน

- หน่วยงานตาม JKPI 66
- หน่วยงานในระบบ eMENSUR (ข้อมูลโครงการปี 2565)
- หน่วยงานที่เกี่ยวข้องกับประเด็นตรวจสอบของ อ.ค.ต.ป. คณะต่าง ๆ
- หน่วยงานที่เชื่อมโยงกับ Value Chain Thailand ปี 2567



## 2.2 ตัวชี้วัดขับเคลื่อนการบูรณาการร่วมกัน (Joint KPIs) (ต่อ)

ประเด็นนโยบายสำคัญ (Agenda) สำหรับการกำหนด Joint KPIs ปีงบประมาณ พ.ศ. 2567 จำนวน 5 ประเด็นสำคัญ

**19** การบริหารจัดการน้ำในระบบ **ต่อเนื่อง ปี 66**

**Agenda 1:** การบริหารจัดการ และอนุรักษ์พื้นฟูน้ำทั้งระบบ

ความเชื่อมโยงกับแผนแม่บท **เป้าหมายแผนแม่บทย่อย 190101, 190102, 190301**

ตัวชี้วัด Joint KPIs ตาม Agenda สำคัญ:

- ดัชนีความมั่นคงด้านน้ำของประเทศ (คะแนน)
- สัดส่วนความสำเร็จของพื้นที่ลุ่มน้ำสายหลัก 22 ลุ่มน้ำที่ได้รับการฟื้นฟูต่อพื้นที่เป้าหมาย (ร้อยละต่อปี)

28 หน่วยงาน 27 จังหวัด\* 59 ตัวชี้วัด

**18** การเติบโตอย่างยั่งยืน **ต่อเนื่อง ปี 66**

**Agenda 2:** การลดการปล่อยก๊าซเรือนกระจก

ความเชื่อมโยงกับแผนแม่บท **เป้าหมายแผนแม่บทย่อย 180301**

ตัวชี้วัด Joint KPIs ตาม Agenda สำคัญ:

- ปริมาณการปล่อยก๊าซเรือนกระจกโดยรวมลดลงจากกรณีปกติ

31 หน่วยงาน 34 ตัวชี้วัด

**5** การท่องเที่ยว **ต่อเนื่อง ปี 66**

**Agenda 3:** รายได้จากการท่องเที่ยว

ความเชื่อมโยงกับแผนแม่บท **เป้าหมายแผนแม่บทย่อย 050101, 050102, 050103, 050201, 050301, 050401, 050602**

ตัวชี้วัด Joint KPIs ตาม Agenda สำคัญ:

- รายได้จากการท่องเที่ยวของประเทศ

44 หน่วยงาน 76 จังหวัด\* 48 ตัวชี้วัด

**8** ผู้ประกอบการที่มีศักยภาพสูงในชนบท **ใหม่**

**16** ความก้าวหน้า **ใหม่**

**Agenda 4:** รายได้ของผู้ประกอบการ SMEs และ OTOP

ความเชื่อมโยงกับแผนแม่บท **เป้าหมายแผนแม่บทย่อย 080101, 080102, 080301, 080303**

**เป้าหมายแผนแม่บทย่อย 160101, 160201**

ตัวชี้วัด Joint KPIs ตาม Agenda สำคัญ:

- สัดส่วนผลิตภัณฑ์มวลรวมของวิสาหกิจขนาดกลางและขนาดย่อมต่อผลิตภัณฑ์มวลรวมในประเทศ (เฉลี่ยร้อยละ)
- อัตราการเติบโตมูลค่าสินค้า OTOP เทียบปีฐาน (2560)

48 หน่วยงาน 76 จังหวัด\* 58 ตัวชี้วัด

**18** การเติบโตอย่างยั่งยืน **ใหม่**

**Agenda 5:** การลดฝุ่นละออง PM2.5 และ PM10

ความเชื่อมโยงกับแผนแม่บท **เป้าหมายแผนแม่บทย่อย 180402**

ตัวชี้วัด Joint KPIs ตาม Agenda สำคัญ:

- ปริมาณฝุ่นละอองขนาดไม่เกิน 2.5 ไมครอน (PM2.5) และไม่เกิน 10 ไมครอน (PM10) เฉลี่ยรายปีลดลง

29 หน่วยงาน 17 จังหวัด\* 18 ตัวชี้วัด

\* หมายถึง จำนวนจังหวัดอาจมีการเปลี่ยนแปลง

19

การบริหารจัดการ  
น้ำในระบบ



# ประเด็นเป้าหมาย 1 : การบริหารจัดการและอนุรักษ์พื้นพูนน้ำทั้งระบบ

# 1 Joint KPIs 67: Agenda 1 การบริหารจัดการและอนุรักษ์ฟื้นฟูน้ำทั้งระบบ

ความเชื่อมโยงของห่วงโซ่คุณค่า (Value Chain) กับเป้าหมายแผนแม่บทฯ ประเด็น 19 การบริหารจัดการน้ำทั้งระบบ

19  
การบริหารจัดการน้ำทั้งระบบ

## ความเชื่อมโยงกับแผนแม่บท

## ห่วงโซ่คุณค่า (Value Chain)

**แผนแม่บทย่อย**

**19.1 การพัฒนาการจัดการน้ำเชิงลุ่มน้ำทั้งระบบเพื่อเพิ่มความมั่นคงด้านน้ำของประเทศ**

**ต่อเนื่อง 190101**

**ตัวชี้วัด:**

- ดัชนีความมั่นคงด้านน้ำอุปโภคบริโภค (คะแนน ภายในปี 2570/2575/2580)
- ดัชนีความมั่นคงด้านน้ำเพื่อสิ่งแวดล้อม (คะแนน ภายในปี 2570/2575/2580)

**หน่วยงานเจ้าภาพ**  
1) สททช. 2) มท.

**ใหม่ + คตป. 190102**

**ตัวชี้วัด:** ดัชนีการรับมือกับภัยพิบัติด้านน้ำ (คะแนน ภายในปี 2570/2575/2580)

**หน่วยงานเจ้าภาพ**  
1) สททช. 2) มท.

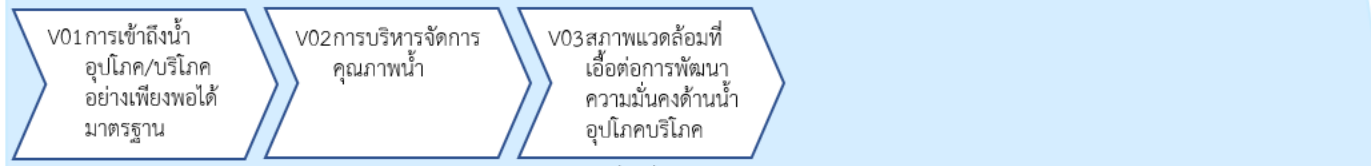
**19.3 การอนุรักษ์และฟื้นฟูแม่น้ำลำคลองและแหล่งน้ำธรรมชาติทั่วประเทศ**

**ใหม่ 190301**

**ตัวชี้วัด:**

- สัดส่วนความสำเร็จของพื้นที่ลุ่มน้ำสายหลักในเขตกรุงเทพมหานครส่วนที่เหลือที่ได้รับการฟื้นฟู (ต่อพื้นที่เป้าหมาย (ร้อยละต่อปี))
- สัดส่วนความสำเร็จของพื้นที่ลำน้ำสายหลัก 22 ลุ่มน้ำที่ได้รับการฟื้นฟู (ต่อพื้นที่เป้าหมาย (ร้อยละต่อปี))
- สัดส่วนความสำเร็จของพื้นที่ชุ่มน้ำและแหล่งน้ำที่ได้รับการฟื้นฟู (ต่อพื้นที่เป้าหมาย ได้แก่ (1) ลำน้ำสายหลัก 20 ลุ่มน้ำ (2) แหล่งน้ำธรรมชาติที่มีพื้นที่ลุ่มน้ำเกิน 1,000 ไร่ (3) ลำน้ำสาขาใน 22 ลุ่มน้ำ (ร้อยละต่อปี))
- สัดส่วนพื้นที่ชุมชน (นอกเขต กทม. ที่เป็นชุมชนขนาดใหญ่) ริมแม่น้ำ ลำคลอง และแหล่งน้ำธรรมชาติ ที่มีระบบนิเวศและทัศนียภาพที่มีคุณภาพได้มาตรฐานต่อพื้นที่เป้าหมาย (ร้อยละต่อปี)

**หน่วยงานเจ้าภาพ**  
1) สททช. 2) ทส.



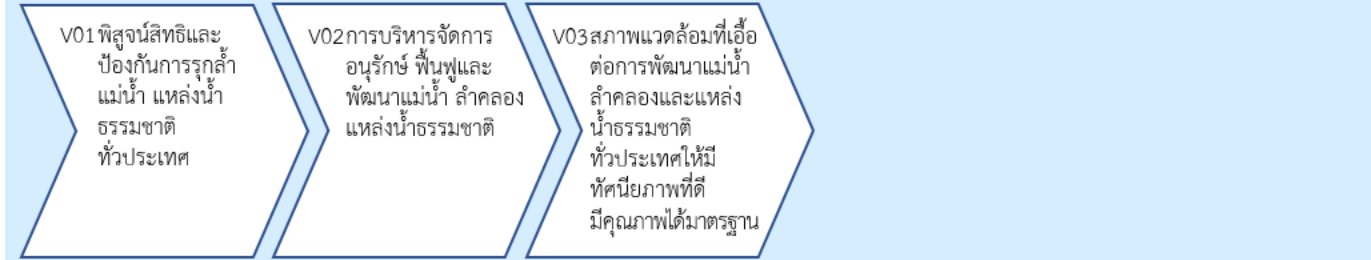
- V01:** 1. กช. (ชป./ทค.) 2. ทส. (ทท./ทป./คท.) 3. มท. (กปท./สค.) 4. สร. (กรมอนามัย) 5. นร. (สททช.) 6. จังหวัด 27 จังหวัด\*
- V02:** 1. กช. (ปศ./ชป.) 2. ทส. (ทป./กรมป่าไม้/คท.) 3. มท. (องค์การจักษุการน้ำเสีย) 4. จังหวัด 27 จังหวัด\*/กทท.
- V03:** 1. อว. (สสน.) 2. กช. (ทค./ชป.) 3. ทส. (ทท./ทท.) 4. นร. (สททช./สทป. (สำนักงานคณะกรรมการกระจายอำนาจฯ)) 5. สร. (กรมอนามัย)

**หน่วยงานหลัก**  
1) สททช. 2) สด.



- V01:** 1. คค. (จท.) 2. กช. (ชป./ทค./สปท.) 3. คค. (อต.) 4. ทส. (ทท./ทท./ทท.) 5. มท. (ปท./ยผ./สค./กปท.) 6. สร. (กรมควบคุมโรค) 7. นร. (สททช.)
- V02:** 1. อว. (สสน./GISTDA) 2. ทส. (ทท./ทท.) 3. มท. (ปท./สค.) 4. คค. (อต.) 5. นร. (สททช.) 6. คค. (จท.)
- V03:** 1. กช. (ชป./ทค.) 2. มท. (ปท./สค.) 3. คค. (จท.)
- V04:** 1. อว. (สสน./GISTDA) 2. กช. (ชป./ทค.) 3. ทส. (ทท./กรมป่าไม้/อศ./ทท.) 4. มท. (ปท./ยผ./สค.) 5. นร. (สททช.) 6. คค. (อต.) 7. คค. (จท.)

**หน่วยงานหลัก**  
1) สททช. 2) ปท.

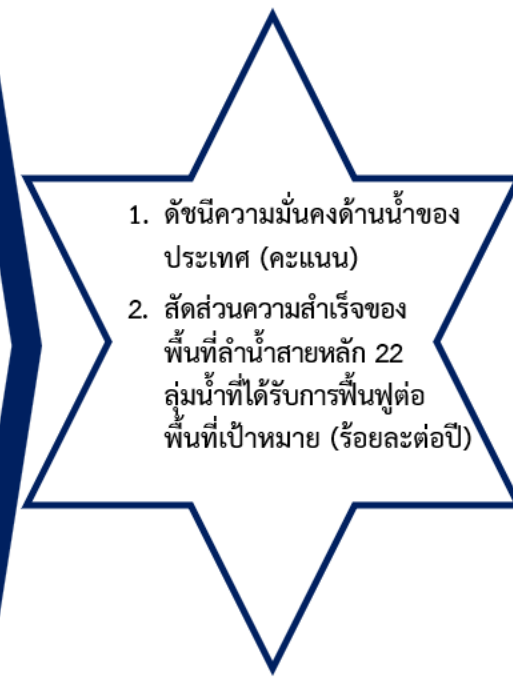


- V01:** 1. ทส. (ทท./กรมป่าไม้/อศ.) 2. คค. (จท.) 3. กช. (กรมประมง) 4. มท. (กรมที่ดิน) 5. กค. (กรมธนารักษ์) 6. นร. (สททช.)
- V02:** 1. กช. (ชป./กรมประมง/ทค.) 2. คค. (จท.) 3. ทส. (ทท./คท./กรมป่าไม้/อศ.) 4. มท. (สค.) 5. อค. (กรอ.) 6. นร. (สททช.)
- V03:** 1. กช. (ชป.) 2. คค. (จท.) 3. ทส. (ทท./คท./กรมป่าไม้/อศ.) 4. มท. (องค์การจักษุการน้ำเสีย) 5. อค. (กรอ.) 6. นร. (สททช.)

**หน่วยงานหลัก**  
1) สททช. 2) ทท.

\* หมายถึง ถ่ายทอดเป็นตัวชี้วัดระดับจังหวัด (27 จังหวัด) อาจมีการเปลี่ยนแปลงโดยพิจารณาจากลำดับผลการดำเนินงานสูงสุดของตัวชี้วัดที่เกี่ยวข้อง

## Joint KPIs ตาม Agenda สำคัญ



■ หน่วยงานไม่จัดส่งรายละเอียดตัวชี้วัด



# 1 Joint KPIs 67: Agenda 1 การบริหารจัดการและอนุรักษ์ฟื้นฟูน้ำทั้งระบบ

สรุปหน่วยงานหลักและหน่วยงานสนับสนุน 28 หน่วยงาน 27 จังหวัด\*

28 หน่วยงาน 27 จังหวัด\*  
(2 หน่วยงาน ยังไม่จัดส่งตัวชี้วัด)

59 ตัวชี้วัด

หน่วยงานหลัก	<p>สำนักนายกรัฐมนตรี (นร.) 1. สำนักงานทรัพยากรน้ำแห่งชาติ (สทนช.)</p> <p>กระทรวงมหาดไทย (มท.) 1. กรมส่งเสริมการปกครองท้องถิ่น (สถ.) 2. กรมป้องกันและบรรเทาสาธารณภัย (ปภ.)</p> <p>กระทรวงทรัพยากรธรรมชาติและสิ่งแวดล้อม (ทส.) 1. กรมทรัพยากรน้ำ (ทน.)</p>			
หน่วยงานสนับสนุน	<p>กระทรวงเกษตรและสหกรณ์ (กษ.) 1. กรมชลประทาน (ชป.) 2. กรมปศุสัตว์ (ปศ.) 3. กรมพัฒนาที่ดิน (พด.) 4. กรมประมง 5. สำนักงานการปฏิรูปที่ดินเพื่อเกษตรกรรม (สปก.)</p> <p>กระทรวงมหาดไทย (มท.) 1. กรมโยธาธิการและผังเมือง (ยผ.) 2. กรมที่ดิน</p> <p>กระทรวงทรัพยากรธรรมชาติและสิ่งแวดล้อม (ทส.) 1. กรมทรัพยากรน้ำบาดาล (ทบ.) 2. กรมควบคุมมลพิษ (คพ.) 3. กรมทรัพยากรธรณี (ทธ.) 4. กรมป่าไม้ 5. กรมอุทยานแห่งชาติ สัตว์ป่า และพันธุ์พืช (อส.)</p> <p>กระทรวงดิจิทัลเพื่อเศรษฐกิจและสังคม (ดศ.) 1. กรมอุตุนิยมวิทยา (อต.)</p> <p>กระทรวงคมนาคม (คค.) 1. กรมเจ้าท่า (จท.)</p> <p>กระทรวงสาธารณสุข (สธ.) 1. กรมอนามัย 2. กรมควบคุมโรค</p> <p>กระทรวงอุตสาหกรรม (อก.) 1. กรมโรงงานอุตสาหกรรม</p> <p>กระทรวงการคลัง (กค.) 1. กรมธนารักษ์</p> <p>สำนักนายกรัฐมนตรี (นร.) 1. สำนักงานปลัดสำนักนายกรัฐมนตรี (สปน). (สำนักงานคณะกรรมการการกระจายอำนาจให้แก่องค์กรปกครองส่วนท้องถิ่น)</p>	<p>กระทรวงมหาดไทย (มท.) 1. การประสานส่วนภูมิภาค 2. องค์การจัดการน้ำเสีย</p> <p><b>กรุงเทพมหานคร (กทม.)</b></p>	<p>กระทรวงการอุดมศึกษา วิทยาศาสตร์ วิจัยและนวัตกรรม (อว.) 1. สำนักงานพัฒนาเทคโนโลยีอวกาศและภูมิสารสนเทศ (GISTDA) 2. สถาบันสารสนเทศทรัพยากรน้ำ</p>	<p>27 จังหวัด*</p> <p><small>* หมายถึง ถ่ายทอดเป็นตัวชี้วัดระดับจังหวัด (27 จังหวัด) อาจมีการเปลี่ยนแปลง, สป.มท. เกี่ยวข้องในฐานะดูแลจังหวัด</small></p>
	<p>ส่วนราชการ</p> <p><b>23</b></p>	<p>รัฐวิสาหกิจ/ อื่น ๆ</p> <p><b>3</b></p>	<p>องค์การมหาชน</p> <p><b>2</b></p>	<p>จังหวัด</p> <p><b>27</b></p>

# Joint KPIs 67: Agenda 1 การบริหารจัดการและอนุรักษ์ฟื้นฟูน้ำทั้งระบบ

ข้อมูลตัวชี้วัด Joint KPIs ปี 2567 ของแต่ละหน่วยงาน  
แผนแม่บทย่อย 19.1 การพัฒนาการจัดการน้ำเชิงลุ่มน้ำทั้งระบบเพื่อเพิ่มความมั่นคงด้านน้ำของประเทศ

**เป้าหมาย 190101: ระดับความมั่นคงด้านน้ำอุปโภคบริโภคเพิ่มขึ้น**

หน่วยงานหลัก  
1) สททช. 2) สก.

### V01 :

#### การเข้าถึงน้ำอุปโภค/บริโภคอย่างเพียงพอได้มาตรฐาน

ส่วนราชการ	ตัวชี้วัดที่ส่วนราชการเสนอ
สำนักงานทรัพยากรน้ำแห่งชาติ	ความสำเร็จของการขับเคลื่อนแผนน้ำสะอาดเพื่อการอุปโภคบริโภค
กรมส่งเสริมการปกครองท้องถิ่น	จำนวนองค์กรปกครองส่วนท้องถิ่นที่ผ่านเกณฑ์คุณภาพน้ำอุปโภคบริโภคได้มาตรฐานที่กำหนด
กรมทรัพยากรน้ำ	ความสำเร็จในการเสริมสร้างศักยภาพองค์กรปกครองส่วนท้องถิ่นในการประเมินคุณภาพระบบประปาหมู่บ้าน
กรมชลประทาน	ปริมาณน้ำที่จัดสรรเพื่อการอุปโภคบริโภค (ล้าน ลบ.ม.)
กรมพัฒนาที่ดิน	จำนวนที่เพิ่มขึ้นของแหล่งน้ำในไร่นานอกเขตชลประทาน
กรมอนามัย	ร้อยละคุณภาพน้ำประปาหมู่บ้านได้มาตรฐานตามเกณฑ์คุณภาพน้ำประปาดื่มได้
การประปาส่วนภูมิภาค	1. คุณภาพน้ำประปาที่ผ่านเกณฑ์ 2. จำนวน กปภ.สาขา ที่แรงดันน้ำ $\geq 5$ เมตร

### V02 :

#### การบริหารจัดการคุณภาพน้ำ

ส่วนราชการ	ตัวชี้วัดที่ส่วนราชการเสนอ
กรมป่าไม้	จำนวนพื้นที่ป่าที่ได้รับการปลูกฟื้นฟู (ไร่)
กรมชลประทาน	ร้อยละของจุดตรวจวัดคุณภาพน้ำชลประทานที่ได้มาตรฐาน
กรมปศุสัตว์	จำนวนฟาร์มและสถานประกอบการด้านปศุสัตว์ที่ได้รับการตรวจประเมินระบบบำบัดน้ำเสียเพื่อวางแผนการปรับปรุงระบบบำบัดน้ำเสียให้มีประสิทธิภาพสูง
องค์การการนํ้าเสีย	การก่อสร้างและเพิ่มประสิทธิภาพระบบบำบัดน้ำเสีย
กรุงเทพมหานคร	ปริมาณน้ำเสียชุมชนที่ได้รับการบำบัดโดยระบบบำบัดน้ำเสียรวมของกรุงเทพมหานคร

### V03 :

#### สภาพแวดล้อมที่เอื้อต่อการพัฒนา ความมั่นคงด้านน้ำอุปโภคบริโภค

ส่วนราชการ	ตัวชี้วัดที่ส่วนราชการเสนอ
สำนักงานทรัพยากรน้ำแห่งชาติ	เป็นตัวชี้วัดเดียวกับ V01
สำนักงานปลัดสำนักนายกรัฐมนตรี (สกถ.)	ไม่จัดส่งรายละเอียดตัวชี้วัด
กรมทรัพยากรน้ำ	เป็นตัวชี้วัดเดียวกับ V01
กรมชลประทาน	เป็นตัวชี้วัดเดียวกับ V01
กรมพัฒนาที่ดิน	ระดับความสำเร็จการเปิดเผยข้อมูลที่ตั้งแหล่งน้ำในไร่นานอกเขตชลประทานผ่านระบบบัญชีข้อมูล (Data Catalog)
กรมอนามัย	เป็นตัวชี้วัดเดียวกับ V01
สถาบันสารสนเทศทรัพยากรน้ำ	ร้อยละความสำเร็จของการใช้ประโยชน์จากคลังข้อมูลน้ำแห่งชาติเพื่อบริหารจัดการน้ำและพัฒนาประเทศทุกระดับ

#### ส่วนราชการ

#### ตัวชี้วัดที่ส่วนราชการเสนอ

กรมควบคุมมลพิษ	คุณภาพน้ำของแม่น้ำสายหลักที่อยู่ในเกณฑ์ดี*
----------------	--

#### ส่วนราชการ

#### ตัวชี้วัดที่ส่วนราชการเสนอ

กรมทรัพยากรน้ำบาดาล	โครงการพัฒนาน้ำบาดาลเพื่อความมั่นคงระดับชุมชน
---------------------	---



# 1 Joint KPIs 67: Agenda 1 การบริหารจัดการและอนุรักษ์ฟื้นฟูน้ำทั้งระบบ

ข้อมูลตัวชี้วัด Joint KPIs ปี 2567 ของแต่ละหน่วยงาน  
 แผนแม่บทย่อย 19.1 การพัฒนาการจัดการน้ำเชิงลุ่มน้ำทั้งระบบเพื่อเพิ่มความมั่นคงด้านน้ำของประเทศ  
**เป้าหมาย 190102: ระดับการรับมือกับพิบัติภัยด้านน้ำเพิ่มขึ้น**

หน่วยงานหลัก  
 1) สทนช. 2) ปภ.

## V01 : การเตรียมความพร้อม

ส่วนราชการ	ตัวชี้วัดที่ส่วนราชการเสนอ
สำนักงานทรัพยากรน้ำแห่งชาติ	ความสำเร็จของการจัดทำแผนป้องกันและแก้ไขภาวะน้ำแล้ง และแผนป้องกันและแก้ไขภาวะน้ำท่วมระดับลุ่มน้ำ
กรมป้องกันและบรรเทาสาธารณภัย	จำนวนเครื่องจักรกลฯ ที่พร้อมให้ความช่วยเหลือกรณีเกิดภัยพิบัติ
กรมโยธาธิการและผังเมือง	ความสำเร็จของการก่อสร้างโครงการระบบป้องกันน้ำท่วมพื้นที่ชุมชนที่อยู่ระหว่างดำเนินการ ในปีงบประมาณ พ.ศ. 2567 สามารถดำเนินการได้แล้วเสร็จ จำนวน 10 โครงการ
กรมทรัพยากรน้ำ	ความสำเร็จในการช่วยเหลือและบรรเทาในภาวะวิกฤติน้ำ
กรมทรัพยากรน้ำบาดาล	เป็นตัวชี้วัดเดียวกับ 190101 (V01)
กรมชลประทาน	พื้นที่การเกษตรที่ได้รับการป้องกันความเสียหายจากอุทกภัย
กรมพัฒนาที่ดิน	เป็นตัวชี้วัดเดียวกับ 190101 (V01)
สำนักงานปฏิรูปที่ดินเพื่อเกษตรกรรม	1. จำนวนแหล่งน้ำในเขตปฏิรูปที่ดินที่ได้รับการพัฒนา 2. จำนวนปริมาตรกักเก็บน้ำเพิ่มขึ้นจากการพัฒนาแหล่งน้ำในเขตปฏิรูปที่ดิน
กรมควบคุมโรค	จำนวนทีมผู้ก่อการดี (MERIT MAKER) ป้องกันการจมน้ำ
การประปาส่วนภูมิภาค	แผนแม่บทก่อสร้างพัฒนาและปรับปรุงแหล่งน้ำแล้วเสร็จ
กรมอุตุนิยมวิทยา	1. ความสำเร็จของการจัดทำแผนที่เสี่ยงภัยจากฝนตกหนักถึงหนักมากในลุ่มแม่น้ำของประเทศไทย 2. ร้อยละความถูกต้องของการพยากรณ์อากาศลงพื้นที่รายจังหวัด

## V02 : การเผชิญสถานการณ์ภัย

ส่วนราชการ	ตัวชี้วัดที่ส่วนราชการเสนอ
สำนักงานทรัพยากรน้ำแห่งชาติ	ระดับความสำเร็จในการจัดการระบบเตือนภัยด้านน้ำให้มีประสิทธิภาพ
กรมป้องกันและบรรเทาสาธารณภัย	ร้อยละของประชาชนได้รับการแจ้งเตือนภัยและมีการเตรียมความพร้อมในการรับมือสาธารณภัยตามระยะเวลาที่กำหนด
กรมทรัพยากรน้ำ	เป็นตัวชี้วัดเดียวกับ V01
สำนักงานพัฒนาเทคโนโลยีอวกาศและภูมิสารสนเทศ (องค์การมหาชน)	ความสำเร็จในการนำข้อมูลภูมิสารสนเทศมาใช้ในการจัดการภัยพิบัติด้านน้ำของประเทศ
สถาบันสารสนเทศทรัพยากรน้ำ	เป็นตัวชี้วัดเดียวกับ 190101 (V03)
กรมอุตุนิยมวิทยา	เป็นตัวชี้วัดเดียวกับ V01 ตัวที่ 1

ส่วนราชการ	ตัวชี้วัดที่ส่วนราชการเสนอ
กรมส่งเสริมการปกครองท้องถิ่น	ร้อยละขององค์กรปกครองส่วนท้องถิ่นที่ดำเนินการจัดทำและดำเนินงานตามแผนป้องกันและบรรเทาสาธารณภัยขององค์กรปกครองส่วนท้องถิ่น
กรมทรัพยากรธรณี	ความสำเร็จของการแจ้งเตือนภัยดินถล่มล่วงหน้าได้ทันเหตุการณ์
กรมเจ้าท่า	1. การควบคุมติดตามคุณภาพน้ำทั้งจากแหล่งกำเนิดมลพิษที่มีการขออนุญาตเททิ้งหรือระบายน้ำทิ้งสู่ลำน้ำสาธารณะ

## V03 : การบรรเทาและฟื้นฟู

ส่วนราชการ	ตัวชี้วัดที่ส่วนราชการเสนอ
กรมเจ้าท่า	1. การควบคุมติดตามคุณภาพน้ำทั้งจากแหล่งกำเนิดมลพิษที่มีการขออนุญาตเททิ้งหรือระบายน้ำทิ้งลงสู่ลำน้ำสาธารณะ (เป็นตัวชี้วัดเดียวกันใน V01 - 04)
กรมส่งเสริมการปกครองท้องถิ่น	เป็นตัวชี้วัดเดียวกับ V01

ส่วนราชการ	ตัวชี้วัดที่ส่วนราชการเสนอ
กรมเจ้าท่า	2. ระดับความสำเร็จของการขุดลอกและบำรุงรักษาร่องน้ำภายในประเทศที่แม่น้ำมอก อ.พุงเสถียม จ.สุโขทัย
กรมป้องกันและบรรเทาสาธารณภัย	ระดับความสำเร็จของการให้ความช่วยเหลือผู้ประสบภัยอย่างรวดเร็วตามมาตรฐาน
กรมชลประทาน	ร้อยละของจำนวนพื้นที่ชลประทานเดิมที่ได้รับการปรับปรุง
กรมพัฒนาที่ดิน	1. จำนวนพื้นที่วงรอบที่เพิ่มขึ้นของโครงการป้องกันการชะล้างพังทลายของดินและฟื้นฟูพื้นที่เกษตรกรรมด้วยระบบอนุรักษ์ดินและน้ำ 2. จำนวนโครงการที่เพิ่มขึ้นของการปรับปรุงซ่อมแซมงานพัฒนาแหล่งน้ำขนาดเล็กเพื่อถ่ายโอนภารกิจด้านโครงสร้างพื้นฐาน

## V04 : สภาพแวดล้อมที่เอื้อต่อการรับมือกับพิบัติภัยด้านน้ำ

ส่วนราชการ	ตัวชี้วัดที่ส่วนราชการเสนอ
สำนักงานทรัพยากรน้ำแห่งชาติ	ความสำเร็จของการจัดทำหลักสูตรด้านการเตรียมความพร้อมจัดการภัยและความเสี่ยงจากภัยพิบัติ
กรมป้องกันและบรรเทาสาธารณภัย	การเสริมสร้างศักยภาพชุมชนในการจัดการอุทกภัยโดยอาศัยชุมชนเป็นฐาน (CBDRM Plus F)
กรมโยธาธิการและผังเมือง	ความสำเร็จของการก่อสร้างเขื่อนป้องกันตลิ่งริมแม่น้ำชายแดนระหว่างประเทศ
กรมทรัพยากรน้ำ	เป็นตัวชี้วัดเดียวกับ V01
กรมทรัพยากรธรณี	เป็นตัวชี้วัดเดียวกับ V01
กรมอุทยานแห่งชาติ สัตว์ป่า และพันธุ์พืช	จำนวนพื้นที่ที่ได้รับการป้องกันและลดการชะล้างพังทลายของดิน (ไร่) ในพื้นที่อนุรักษ์
กรมป่าไม้	จำนวนพื้นที่ที่ได้รับการป้องกันและลดการชะล้างพังทลายของดิน (ไร่)
กรมชลประทาน	ร้อยละของสถานีอุทกวิทยาหลักในการรายงานข้อมูลน้ำท่าทางออนไลน์
กรมพัฒนาที่ดิน	จำนวนพื้นที่รับประโยชน์ที่เพิ่มขึ้นของโครงการป้องกันการชะล้างพังทลายของดินและฟื้นฟูพื้นที่เกษตรกรรมด้วยระบบอนุรักษ์ดินและน้ำ
กรมอุตุวิทยามหาวิทยาลัย	เป็นตัวชี้วัดเดียวกับ V01 ตัวที่ 1
สำนักงานพัฒนาเทคโนโลยีอวกาศและภูมิสารสนเทศ (องค์การมหาชน)	เป็นตัวชี้วัดเดียวกับ V02
สถาบันสารสนเทศทรัพยากรน้ำ	เป็นตัวชี้วัดเดียวกับ 190101 (V03)

# 1 Joint KPIs 67: Agenda 1 การบริหารจัดการและอนุรักษ์ฝืนฟูน้ำทั้งระบบ

ข้อมูลตัวชี้วัด Joint KPIs ปี 2567 ของแต่ละหน่วยงาน  
แผนแม่บทย่อย 19.3 การอนุรักษ์และฟื้นฟูแม่น้ำลำคลองและแหล่งน้ำธรรมชาติทั่วประเทศ

**เป้าหมาย 190301:** แม่น้ำลำคลองและแหล่งน้ำธรรมชาติทั่วประเทศมีระบบนิเวศและทัศนียภาพที่ดี มีคุณภาพได้มาตรฐานเพิ่มขึ้น

## V01 :

พิสูจน์สิทธิและป้องกันการรุกล้ำแม่น้ำ แหล่งน้ำธรรมชาติทั่วประเทศ

ส่วนราชการ	ตัวชี้วัดที่ส่วนราชการเสนอ
สำนักงานทรัพยากรน้ำแห่งชาติ	ความสำเร็จของการจัดทำผังน้ำ
กรมที่ดิน	ผลสำเร็จการจัดการที่ดินของรัฐ : จำนวนเนื้อที่ที่ได้รับการรังวัดเพื่อออกและตรวจสอบหนังสือสำคัญสำหรับที่หลวง
กรมทรัพยากรน้ำ	ความสำเร็จของการขึ้นทะเบียนพื้นที่ชุ่มน้ำ
กรมอุทยานแห่งชาติ สัตว์ป่า และพันธุ์พืช	<b>ไม่จัดส่งรายละเอียดตัวชี้วัด</b>
กรมประมง	การกำหนดเขตเพาะเลี้ยงสัตว์น้ำสำหรับกิจการเพาะเลี้ยงสัตว์น้ำควบคุม ประเภทการเพาะเลี้ยงสัตว์น้ำในกระชัง
กรมเจ้าท่า	ระดับความสำเร็จของการตรวจสอบสิ่งล่องล้ำลำน้ำในระบบภูมิสารสนเทศสิ่งปลูกสร้างล่องล้ำลำน้ำ
กรมธนารักษ์	จำนวนชุมชนริมคลองในที่ราชพัสดุที่ได้รับการจัดให้เข้าตามโครงการพัฒนาชุมชนริมคลองในที่ราชพัสดุ

## V02 :

การบริหารจัดการ อนุรักษ์ ฟื้นฟูและพัฒนาแม่น้ำลำคลอง แหล่งน้ำธรรมชาติ

ส่วนราชการ	ตัวชี้วัดที่ส่วนราชการเสนอ
สำนักงานทรัพยากรน้ำแห่งชาติ	<b>เป็นตัวชี้วัดเดียวกับ V01</b>
กรมส่งเสริมการปกครองท้องถิ่น	จำนวนองค์กรปกครองส่วนท้องถิ่นที่ดำเนินการจัดการฝักตบขวาและวัชพืชในแหล่งน้ำสาธารณะ
กรมทรัพยากรน้ำ	<b>เป็นตัวชี้วัดเดียวกับ V01</b>
กรมอุทยานแห่งชาติ สัตว์ป่า และพันธุ์พืช	<b>เป็นตัวชี้วัดเดียวกับ 190102 V04)</b>
กรมชลประทาน	ร้อยละของการดำเนินงานกำจัดวัชพืช
กรมพัฒนาที่ดิน	<b>เป็นตัวชี้วัดเดียวกับ 190102 (V04)</b>
กรมประมง	1. การพัฒนาหนองหารด้านการประมง (การกำจัดวัชพืชในหนองหาร) 2. การพัฒนาหนองหารด้านการประมง (การขุดลอกตะกอนดินในหนองหาร)

ส่วนราชการ	ตัวชี้วัดที่ส่วนราชการเสนอ
กรมควบคุมมลพิษ	<b>เป็นตัวชี้วัดเดียวกับ 190101 (V01)</b>
กรมโรงงานอุตสาหกรรม	ร้อยละของโรงงานที่ได้รับการตรวจสอบ และเฝ้าระวังคุณภาพน้ำ

## V03 :

สภาพแวดล้อมที่เอื้อต่อการพัฒนาแม่น้ำลำคลองและแหล่งน้ำธรรมชาติทั่วประเทศให้มีทัศนียภาพที่ดี มีคุณภาพได้มาตรฐาน

ส่วนราชการ	ตัวชี้วัดที่ส่วนราชการเสนอ
สำนักงานทรัพยากรน้ำแห่งชาติ	ร้อยละความสำเร็จของการประเมินผลสัมฤทธิ์ พระราชบัญญัติทรัพยากรน้ำ พ.ศ. 2561
กรมทรัพยากรน้ำ	<b>เป็นตัวชี้วัดเดียวกับ V01</b>
กรมอุทยานแห่งชาติ สัตว์ป่า และพันธุ์พืช	<b>ไม่จัดส่งรายละเอียดตัวชี้วัด</b>
กรมชลประทาน	ร้อยละการบังคับใช้กฎหมายในทางนำชลประทาน
กรมเจ้าท่า	<b>เป็นตัวชี้วัดเดียวกับ 190102 (V03)</b>
องค์การจัดการน้ำเสีย	<b>เป็นตัวชี้วัดเดียวกับ 190101(V02)</b>

ส่วนราชการ	ตัวชี้วัดที่ส่วนราชการเสนอ
กรมป่าไม้	<b>เป็นตัวชี้วัดเดียวกับ 190101 (V02)</b>

18

การเติบโตอย่างยั่งยืน



## ประเด็นเป้าหมาย 2 : การลดการปล่อยก๊าซเรือนกระจก

ความเชื่อมโยงของห่วงโซ่คุณค่า (Value Chain) กับเป้าหมายแผนแม่บทฯ ประเด็น 18 การเติบโตอย่างยั่งยืน



### ความเชื่อมโยงกับแผนแม่บท

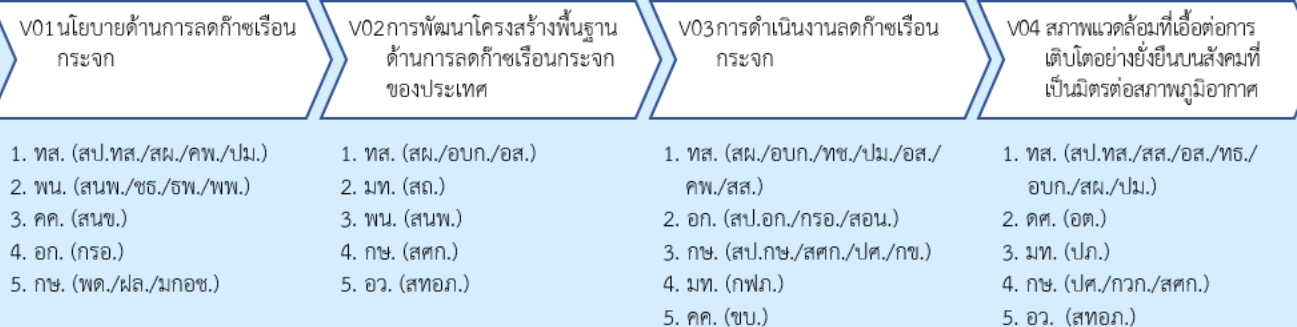
### ห่วงโซ่คุณค่า (Value Chain)

**แผนแม่บทย่อย**  
18.3 การสร้างการเติบโตอย่างยั่งยืนบนสังคมที่เป็นมิตรต่อสภาพภูมิอากาศ

ต่อเนื่อง 180301

**ตัวชี้วัด:**  
1. ปริมาณการปล่อยก๊าซเรือนกระจกโดยรวมลดลงจากกรณีปกติ (ร้อยละ ภายในปี 2570/2575/2580)  
2. ดัชนีความเสี่ยงด้านการเปลี่ยนแปลงสภาพอากาศ (อันดับ ภายในปี 2570/2575/2580)

หน่วยงานเจ้าภาพ  
1) ทส. 2) ทส.



หน่วยงานหลัก  
1) สผ. 2) สส.

### Joint KPIs ตาม Agenda สำคัญ

ปริมาณการปล่อยก๊าซเรือนกระจกโดยรวมลดลงจากกรณีปกติ

# Joint KPIs 67: Agenda 2 การลดการปล่อยก๊าซเรือนกระจก

สรุปหน่วยงานหลักและหน่วยงานสนับสนุน

31 หน่วยงาน

34 ตัวชี้วัด

หน่วยงานหลัก	หน่วยงานหลัก			
หน่วยงานสนับสนุน	<p><b>กระทรวงทรัพยากรธรรมชาติและสิ่งแวดล้อม (ทส.)</b> 1. สำนักงานนโยบายและแผนทรัพยากรธรรมชาติและสิ่งแวดล้อม (สผ.) 2. กรมส่งเสริมคุณภาพสิ่งแวดล้อม (สส.)</p> <p><b>กระทรวงทรัพยากรธรรมชาติและสิ่งแวดล้อม (ทส.)</b> 1. สำนักงานปลัดกระทรวงทรัพยากรธรรมชาติและสิ่งแวดล้อม (สป.ทส.) 2. กรมควบคุมมลพิษ (คพ.) 3. กรมทรัพยากรธรณี (ทธ.) 4. กรมป่าไม้ (ปม.) 5. กรมทรัพยากรทางทะเลและชายฝั่ง (ทช.) 6. กรมอุทยานแห่งชาติ สัตว์ป่า และพันธุ์พืช (อส.)</p> <p><b>กระทรวงดิจิทัลเพื่อเศรษฐกิจและสังคม (ดศ.)</b> 1. กรมอุตุนิยมวิทยา (อต.)</p> <p><b>กระทรวงคมนาคม (คค.)</b> 1. สำนักงานนโยบายและแผนการขนส่งและจราจร (สนข.) 2. กรมการขนส่งทางบก (ขบ.)</p> <p><b>กระทรวงอุตสาหกรรม (อก.)</b> 1. สำนักงานปลัดกระทรวงอุตสาหกรรม (สป.อก) 2. กรมโรงงานอุตสาหกรรม (กรอ.) 3. สำนักงานคณะกรรมการอ้อยและน้ำตาลทราย (สอน.)</p> <p><b>กระทรวงพลังงาน (พน.)</b> 1. สำนักงานนโยบายและแผนพลังงาน (สนพ.) 2. กรมธุรกิจพลังงาน (ธพ.) 3. กรมพัฒนาพลังงานทดแทนและอนุรักษ์พลังงาน (พพ.) 4. กรมเชื้อเพลิงธรรมชาติ (ชธ.)</p> <p><b>กระทรวงมหาดไทย (มท.)</b> 1. กรมส่งเสริมการปกครองท้องถิ่น (สธ.) 2. กรมป้องกันและบรรเทาสาธารณภัย (ปภ.)</p> <p><b>กระทรวงเกษตรและสหกรณ์(กษ.)</b> 1. สำนักงานปลัดกระทรวงเกษตรและสหกรณ์ (สป.กษ.) 2 กรมปศุสัตว์ (ปศ.) 3. สำนักงานเศรษฐกิจการเกษตร (สศก.) 4. กรมฝนหลวง (פל.) 5. กรมการข้าว (กข.) 6. กรมพัฒนาที่ดิน (พต.) 7. สำนักงานมาตรฐานสินค้าเกษตรและอาหารแห่งชาติ (มกอช.) 8. กรมวิชาการเกษตร (กวก)</p>	<p><b>กระทรวงมหาดไทย (มท.)</b> 1.การไฟฟ้าส่วนภูมิภาค</p>	<p><b>กระทรวงทรัพยากรธรรมชาติและสิ่งแวดล้อม (ทส.)</b> 1.องค์การบริหารจัดการก๊าซเรือนกระจก</p> <p><b>กระทรวงการอุดมศึกษา วิทยาศาสตร์ วิจัยและนวัตกรรม (อว.)</b> 1.สำนักงานพัฒนาเทคโนโลยีอวกาศและภูมิสารสนเทศ</p>	
	<p>ส่วนราชการ <b>28</b></p>	<p>รัฐวิสาหกิจ/ อื่น ๆ <b>1</b></p>	<p>องค์การมหาชน <b>2</b></p>	<p>จังหวัด <b>0</b></p>



# 2 Joint KPIs 67: Agenda 2 การลดการปล่อยก๊าซเรือนกระจก

ข้อมูลตัวชี้วัด Joint KPIs ปี 2567 ของแต่ละหน่วยงาน  
แผนแม่บทย่อย 18.3 การสร้างการเติบโตอย่างยั่งยืนบนสังคมที่เป็นมิตรต่อสภาพภูมิอากาศ

เป้าหมาย 180301 : การปล่อยก๊าซเรือนกระจกของประเทศไทยลดลง

หน่วยงานหลัก  
1) สถ. 2) สส.

V01 นโยบายด้านการลดก๊าซเรือนกระจก	
หน่วยงาน	ตัวชี้วัดที่หน่วยงานเสนอ
สำนักงานนโยบายและแผนทรัพยากรธรรมชาติและสิ่งแวดล้อม	การประเมินผลการลดก๊าซเรือนกระจก (MtCO <sub>2</sub> eq)
สำนักงานปลัดกระทรวงทรัพยากรธรรมชาติและสิ่งแวดล้อม	
สำนักงานนโยบายและแผนการขนส่งและจราจร	
กรมโรงงานอุตสาหกรรม	
กรมควบคุมมลพิษ	
สำนักงานนโยบายและแผนพลังงาน	การจัดทำแผนปฏิบัติการด้านพลังงาน พ.ศ. 2566 – 2580 (แผนพลังงานชาติ) เพื่อสนับสนุนการลดการปล่อย CO <sub>2</sub> ในภาคพลังงาน
กรมเชื้อเพลิงธรรมชาติ	
กรมธุรกิจพลังงาน	
กรมพัฒนาพลังงานทดแทนและอนุรักษ์พลังงาน	
กรมป่าไม้	
กรมฝนหลวงและการบินเกษตร	จำนวนพื้นที่ที่ได้รับการสำรวจการกักเก็บคาร์บอน (ไร่)
สำนักงานมาตรฐานสินค้าเกษตรและอาหารแห่งชาติ	การจัดทำข้อมูลการปล่อยก๊าซเรือนกระจกจากการปฏิบัติการฝนหลวง
กรมพัฒนาที่ดิน	ระดับความสำเร็จในการดำเนินงานยกระดับการผลิตที่สอดคล้องตามมาตรฐานสินค้าเกษตร เรื่อง ข้าวยั่งยืน
	จำนวนพื้นที่ที่ได้รับการบริหารจัดการเพื่อเพิ่มอินทรีย์คาร์บอนในดิน

V02 การพัฒนาโครงสร้างพื้นฐานด้านการลดก๊าซเรือนกระจกของประเทศ	
หน่วยงาน	ตัวชี้วัดที่หน่วยงานเสนอ
สำนักงานนโยบายและแผนทรัพยากรธรรมชาติและสิ่งแวดล้อม	การประเมินผลการลดก๊าซเรือนกระจก (MtCO <sub>2</sub> eq) <b>(เป็นตัวชี้วัดเดียวกับ V01 ของสำนักงานนโยบายและแผนทรัพยากรธรรมชาติและสิ่งแวดล้อม)</b>
องค์การบริหารจัดการก๊าซเรือนกระจก	
สำนักงานนโยบายและแผนพลังงาน	
กรมอุทยานแห่งชาติ สัตว์ป่า และพันธุ์พืช	ระบบฐานข้อมูลการกักเก็บคาร์บอนของกิจกรรมที่เกี่ยวข้องกับพื้นที่ป่าอนุรักษ์ เพื่อสนับสนุนการดำเนินงาน LT-LEDS ของประเทศ
กรมส่งเสริมการปกครองท้องถิ่น	จำนวนองค์กรปกครองส่วนท้องถิ่นที่เข้าร่วมโครงการพัฒนาทักษะดิจิทัลการใช้เครื่องมือระบบรายงานการเพิ่มพื้นที่สีเขียวเมืองและชุมชน (Green Area) เพื่อจัดทำฐานข้อมูลทรัพยากรทางบก (พื้นที่สีเขียว) ของ อปท.
สำนักงานเศรษฐกิจการเกษตร	ความสำเร็จของการจัดทำบัญชีก๊าซเรือนกระจกภาคการเกษตร
สำนักงานพัฒนาเทคโนโลยีอวกาศและภูมิสารสนเทศ	ความสำเร็จในการนำข้อมูลภูมิสารสนเทศมาใช้ติดตามการปลดปล่อยและการดูดกลับก๊าซเรือนกระจก





# Joint KPIs 67: Agenda 2 การลดการปล่อยก๊าซเรือนกระจก

ข้อมูลตัวชี้วัด Joint KPIs ปี 2567 ของแต่ละหน่วยงาน  
แผนแม่บทย่อย 18.3 การสร้างการเติบโตอย่างยั่งยืนบนสังคมที่เป็นมิตรต่อสภาพภูมิอากาศ

หน่วยงานหลัก  
1) สถ. 2) สส.

**เป้าหมาย 180301**: การปล่อยก๊าซเรือนกระจกของประเทศไทยลดลง

## V03 การดำเนินงานลดก๊าซเรือนกระจก

หน่วยงาน	ตัวชี้วัดที่หน่วยงานเสนอ
สำนักงานนโยบายและแผนทรัพยากรธรรมชาติและสิ่งแวดล้อม	การประเมินผลการลดก๊าซเรือนกระจก (MtCO <sub>2</sub> eq) (เป็นตัวชี้วัดเดียวกับ V01 ของสำนักงานนโยบายและแผนทรัพยากรธรรมชาติและสิ่งแวดล้อม)
กรมโรงงานอุตสาหกรรม	
กรมควบคุมมลพิษ	ปริมาณก๊าซเรือนกระจกที่ลดได้ (คาร์บอนเครดิต) จากโครงการลดก๊าซเรือนกระจกภาคสมัครใจ (T-VER)
องค์การบริหารจัดการก๊าซเรือนกระจก	
กรมทรัพยากรทางทะเลและชายฝั่ง	ความสำเร็จการดำเนินโครงการปลูกป่าชายเลน เพื่อประโยชน์จากคาร์บอนเครดิต
กรมป่าไม้	จำนวนพื้นที่ที่ได้รับการสำรวจการกักเก็บคาร์บอน (ไร่) (เป็นตัวชี้วัดเดียวกับ V01)
กรมอุทยานแห่งชาติ สัตว์ป่า และพันธุ์พืช	แปลงปลูกป่าสาธิตที่สามารถประเมินการกักเก็บคาร์บอนเพื่อเป็นข้อมูลในฐานข้อมูลการกักเก็บคาร์บอนของประเทศไทย
กรมส่งเสริมคุณภาพสิ่งแวดล้อม	ร้อยละของพื้นที่เป้าหมายเมืองที่ผ่านเกณฑ์มีคุณภาพสิ่งแวดล้อมตามเกณฑ์ชี้วัด
สำนักงานปลัดกระทรวงอุตสาหกรรม	ร้อยละของสถานประกอบการหรือโรงงานอุตสาหกรรมที่ได้รับการพัฒนาสามารถลดการปล่อยก๊าซเรือนกระจกได้ตามเกณฑ์ที่กำหนด
สำนักงานคณะกรรมการอ้อยและน้ำตาลทราย	การลดปริมาณก๊าซเรือนกระจกของโรงไฟฟ้าชีวมวลที่ต่อเนื่องจากอุตสาหกรรมอ้อยและน้ำตาลทราย (ร้อยละ)
สำนักงานปลัดกระทรวงเกษตรและสหกรณ์	ความสำเร็จของการจัดทำบัญชีก๊าซเรือนกระจกภาคการเกษตร (เป็นตัวชี้วัดเดียวกับ V02 ของสำนักงานเศรษฐกิจการเกษตร)
สำนักงานเศรษฐกิจการเกษตร	1. ร้อยละของสถานประกอบการด้านปศุสัตว์ที่สามารถลดการปล่อยก๊าซเรือนกระจก 2. จำนวนฟาร์มโคนมที่ได้รับการพัฒนาให้มีระบบบำบัดน้ำเสียชนิดได้ก๊าซชีวภาพ
กรมปศุสัตว์	
กรมการข้าว	จำนวนแปลงขยายผลแปลงการผลิตข้าวที่ใช้เทคโนโลยีการจัดการในนาข้าวเพื่อลดการปล่อยก๊าซเรือนกระจก
กรมการขนส่งทางบก	สัดส่วนจำนวนเที่ยวการเดินทางโดยสารพลังงานไฟฟ้าที่เพิ่มขึ้น
การไฟฟ้าส่วนภูมิภาค	ปริมาณการลดการปล่อยก๊าซเรือนกระจก

## V04 สภาพแวดล้อมที่เอื้อต่อการเติบโตอย่างยั่งยืนบนสังคมที่เป็นมิตรต่อสภาพภูมิอากาศ

หน่วยงาน	ตัวชี้วัดที่หน่วยงานเสนอ
สำนักงานปลัดกระทรวงทรัพยากรธรรมชาติและสิ่งแวดล้อม	การขับเคลื่อนความร่วมมือด้านทรัพยากรธรรมชาติและสิ่งแวดล้อมในระดับพื้นที่เพื่อรองรับการเปลี่ยนแปลงสภาพภูมิอากาศ
สำนักงานนโยบายและแผนทรัพยากรธรรมชาติและสิ่งแวดล้อม	การประเมินผลการลดก๊าซเรือนกระจก (MtCO <sub>2</sub> eq) (เป็นตัวชี้วัดเดียวกับ V01 ของสำนักงานนโยบายและแผนทรัพยากรธรรมชาติและสิ่งแวดล้อม)
องค์การบริหารจัดการก๊าซเรือนกระจก	1. จำนวนคนที่เข้าถึงข้อมูลข่าวสารผ่านช่องทางสื่อสารออนไลน์ของ อบก. 2. ร้อยละการนำองค์ความรู้จากการเข้ารับการพัฒนาศักยภาพจาก อบก. นำไปใช้ประโยชน์ 3. ปริมาณซื้อขายและถ่ายโอนคาร์บอนเครดิตซึ่งมาจากโครงการลดก๊าซเรือนกระจกภาคสมัครใจตามมาตรฐานของประเทศไทย 4. ปริมาณก๊าซเรือนกระจกระดับจังหวัด องค์กรปกครองส่วนท้องถิ่น จากการส่งเสริมการจัดทำข้อมูล และรายงานปริมาณก๊าซเรือนกระจกที่ค่าความมีศักยภาพจะลดได้ 5. ปริมาณก๊าซเรือนกระจกที่ลดลงจากการส่งเสริมให้ใช้เครื่องหมายความรับรองลดคาร์บอนฟุตพริ้นท์
กรมอุทยานแห่งชาติ สัตว์ป่า และพันธุ์พืช	แปลงปลูกป่าสาธิตที่สามารถประเมินการกักเก็บคาร์บอนเพื่อเป็นข้อมูลในฐานข้อมูลการกักเก็บคาร์บอนของประเทศไทย (เป็นตัวชี้วัดเดียวกับ V03)
กรมทรัพยากรธรณี	ประชาชน ชุมชน และภาคีเครือข่ายเฝ้าระวังสามารถปรับตัวพร้อมรับมือผลกระทบจากธรณีพิบัติภัย
กรมส่งเสริมคุณภาพสิ่งแวดล้อม	1. ร้อยละของพื้นที่เป้าหมายเมืองที่ผ่านเกณฑ์มีคุณภาพสิ่งแวดล้อมตามเกณฑ์ชี้วัด (เป็นตัวชี้วัดเดียวกับ V03) 2. ร้อยละของกลุ่มเป้าหมายสามารถนำความรู้ไปใช้ประโยชน์และในการปรับพฤติกรรม
กรมป่าไม้	จำนวนพื้นที่ที่ได้รับการสำรวจการกักเก็บคาร์บอน (ไร่) (เป็นตัวชี้วัดเดียวกับ V01)
กรมอุตุนิยมวิทยา	1. ร้อยละของความตระหนักรู้ของประชาชนเกี่ยวกับการเปลี่ยนแปลงสภาพภูมิอากาศ 2. ร้อยละความพึงพอใจของการให้บริการข้อมูลภูมิอากาศแก่กลุ่มเป้าหมายเพื่อการนำไปใช้ประโยชน์
กรมป้องกันและบรรเทาสาธารณภัย	ผลสำเร็จของกิจกรรมในการดำเนินการของ กอป.ก. และ บก.ป.ช
กรมปศุสัตว์	1. ร้อยละของสถานประกอบการด้านปศุสัตว์ที่สามารถลดการปล่อยก๊าซเรือนกระจก 2. จำนวนฟาร์มโคนมที่ได้รับการพัฒนาให้มีระบบบำบัดน้ำเสียชนิดได้ก๊าซชีวภาพ (เป็นตัวชี้วัดเดียวกับ V03 ทั้ง 2 ตัวชี้วัด)
กรมวิชาการเกษตร	ความสำเร็จในการขับเคลื่อนการลดการปล่อยก๊าซเรือนกระจก
สำนักงานเศรษฐกิจการเกษตร	ความสำเร็จของการจัดทำผลงานวิจัยด้านสิ่งแวดล้อม
สำนักงานพัฒนาเทคโนโลยีอวกาศและภูมิสารสนเทศ	ความสำเร็จในการนำข้อมูลภูมิสารสนเทศมาใช้ในการติดตามการปลดปล่อยและการดูดกลับก๊าซเรือนกระจก (เป็นตัวชี้วัดเดียวกับ V02)

5  
การท่องเที่ยว



## ประเด็นเป้าหมาย 3 : รายได้จากการท่องเที่ยว

# 3 Joint KPIs 67: Agenda 3 รายได้จากการท่องเที่ยว

ความเชื่อมโยงของห่วงโซ่คุณค่า (Value Chain) กับเป้าหมายแผนแม่บทฯ ประเด็น 5 การท่องเที่ยว

ความเชื่อมโยงกับแผนแม่บท	ห่วงโซ่คุณค่า (Value Chain)
<b>05.1 การท่องเที่ยวเชิงสร้างสรรค์และวัฒนธรรม</b> <b>ต่อเนื่อง + ค.ต.ป. 050101</b> ตัวชี้วัด: อัตราการขยายตัวของรายได้จากการท่องเที่ยวเชิงสร้างสรรค์และวัฒนธรรม (ร้อยละต่อปี) หน่วยงานเจ้าภาพ 1) กก. 2) กก.	V01 ฐานทุนวัฒนธรรมของพื้นที่ V02 การเพิ่มมูลค่าให้กับสินค้า บริการและแหล่งท่องเที่ยว V03 การตลาดเพื่อการท่องเที่ยวสร้างสรรค์และวัฒนธรรม V04 สภาพแวดล้อมที่เอื้อต่อการสร้างรายได้
<b>ใหม่ 050102</b> ตัวชี้วัด: จำนวนเมืองและชุมชนเชิงสร้างสรรค์และ วัฒนธรรมที่ได้รับการยอมรับในระดับสากล (เมือง/ชุมชน ภายในปี 2570/2575/2580) หน่วยงานเจ้าภาพ 1) กก. 2) กก.	V01 อัตลักษณ์ วัฒนธรรมของเมืองและชุมชน V02 นวัตกรรมเพื่อต่อยอดทุนทางวัฒนธรรมและ V03 การตลาดเพื่อการท่องเที่ยวสร้างสรรค์และวัฒนธรรม V04 สภาพแวดล้อมที่เอื้อต่อการสร้างรายได้
<b>ใหม่ 050103</b> ตัวชี้วัด: อัตราการขยายตัวของจำนวนสินค้าและบริการการท่องเที่ยวเชิงสร้างสรรค์และวัฒนธรรมที่ได้รับการขึ้นทะเบียนทรัพย์สินทางปัญญา (ร้อยละต่อปี) หน่วยงานเจ้าภาพ 1) กก. 2) ทณ.	V01 อัตลักษณ์ วัฒนธรรมของสินค้าท่องเที่ยวเชิงสร้างสรรค์และวัฒนธรรม V02 การยกระดับสินค้าและบริการ V03 การขึ้นทะเบียนทรัพย์สินทางปัญญา V04 สภาพแวดล้อมที่เอื้อต่อการสร้างรายได้
<b>05.2 การท่องเที่ยวเชิงธุรกิจ</b> <b>ต่อเนื่อง 050201</b> ตัวชี้วัด: อัตราการขยายตัวของรายได้จากการท่องเที่ยวเชิงธุรกิจ (ร้อยละต่อปี) หน่วยงานเจ้าภาพ 1) กก. 2) กก.	V01 ความพร้อมของสินค้าและบริการของการท่องเที่ยวเชิงธุรกิจ V02 การตลาดท่องเที่ยวเชิงธุรกิจที่มีประสิทธิภาพ V03 การบริหารจัดการกิจกรรมท่องเที่ยวเชิงธุรกิจให้บรรลุเป้าหมาย V04 สภาพแวดล้อมที่เอื้อต่อการส่งเสริมการท่องเที่ยวต่อเนื่องหลังจากประชุม
<b>05.3 การท่องเที่ยวเชิงสุขภาพ ความงาม และแพทย์แผนไทย</b> <b>ต่อเนื่อง 050301</b> ตัวชี้วัด: อัตราการขยายตัวของรายได้จากการท่องเที่ยวเชิงสุขภาพ ความงาม และแพทย์แผนไทย (ร้อยละต่อปี) หน่วยงานเจ้าภาพ 1) กก. 2) กก.	V01 สินค้าและบริการการท่องเที่ยวเชิงสุขภาพ V02 บุคลากรที่เกี่ยวข้องในกระบวนการท่องเที่ยวเชิงสุขภาพ V03 สิ่งอำนวยความสะดวก V04 การตลาดเพื่อสนับสนุนท่องเที่ยวเชิงสุขภาพ V05 สภาพแวดล้อมที่เอื้อต่อการเพิ่มขึ้นของรายได้และอันดับจากการท่องเที่ยวเชิงสุขภาพ
<b>05.4 การท่องเที่ยวสำราญทางน้ำ</b> <b>ต่อเนื่อง 050401</b> ตัวชี้วัด: อัตราการขยายตัวของรายได้การท่องเที่ยวสำราญทางน้ำ (ร้อยละต่อปี) หน่วยงานเจ้าภาพ 1) กก. 2) กก.	V01 แหล่งท่องเที่ยวเชื่อมโยงท่าเรือ V02 บุคลากรด้านการท่องเที่ยวสำราญทางน้ำ และกฎหมาย V03 สิ่งอำนวยความสะดวกและอุตสาหกรรมเชื่อมโยง V04 การตลาดที่สนับสนุนท่องเที่ยวเชิงสำราญทางน้ำ V05 สภาพแวดล้อมที่เอื้อต่อการสร้างรายได้การท่องเที่ยวสำราญทางน้ำ
<b>05.6 การพัฒนาระบบนิเวศการท่องเที่ยว</b> <b>ใหม่ 050602</b> ตัวชี้วัด: <ul style="list-style-type: none"> <li>การพัฒนาการเดินทางและการท่องเที่ยวด้วยโครงสร้างพื้นฐานด้านการขนส่งทางอากาศ</li> <li>การพัฒนาการเดินทางและการท่องเที่ยวด้วยโครงสร้างพื้นฐานด้านการขนส่งทางบก และทางทะเล</li> <li>การพัฒนาการเดินทางและการท่องเที่ยวด้วยโครงสร้างพื้นฐานบริการด้านการท่องเที่ยว (อันดับของโลกภายในปี 2570/2575/2580) หน่วยงานเจ้าภาพ 1) กก. 2) คค.</li> </ul>	V01 โครงสร้างพื้นฐานเชื่อมโยงการท่องเที่ยว V02 สิ่งอำนวยความสะดวกที่ครอบคลุมทุกกลุ่มเป้าหมาย V03 สภาพแวดล้อมที่เอื้อต่อการพัฒนาโครงสร้างพื้นฐานเพื่อสนับสนุนการท่องเที่ยว

Joint KPIs ตาม Agenda สำคัญ



# 3 Joint KPIs 67: Agenda 3 รายได้จากการท่องเที่ยว

ความเชื่อมโยงของห่วงโซ่คุณค่า (Value Chain) กับเป้าหมายแผนแม่บทฯ ประเด็น 5 การท่องเที่ยว



ความเชื่อมโยงกับแผนแม่บท	ห่วงโซ่คุณค่า (Value Chain)					
<b>05.1 การท่องเที่ยวเชิงสร้างสรรค์และวัฒนธรรม</b> <b>ต่อเนื่อง + ค.ต.ป.</b> 050101 ตัวชี้วัด: อัตราการขยายตัวของรายได้จากการท่องเที่ยวเชิงสร้างสรรค์และวัฒนธรรม (ร้อยละต่อปี) หน่วยงานเจ้าภาพ 1) กก. 2) กก. <b>ใหม่</b> 050102 ตัวชี้วัด: จำนวนเมืองและชุมชนเชิงสร้างสรรค์และ วัฒนธรรมที่ได้รับการยอมรับในระดับสากล (เมือง/ชุมชน ภายในปี 2570/2575/2580) หน่วยงานเจ้าภาพ 1) กก. 2) กก. <b>ใหม่</b> 050103 ตัวชี้วัด: อัตราการขยายตัวของจำนวนสินค้าและบริการการท่องเที่ยวเชิงสร้างสรรค์และ วัฒนธรรมที่ได้รับการขึ้นทะเบียนทรัพย์สินทางปัญญา (ร้อยละต่อปี) หน่วยงานเจ้าภาพ 1) กก. 2) ทณ.	<b>V01</b> 1. กก. (สป.กก.) 2. วร. (สป.วอ.)	<b>V02</b> 1. กก. (สป.กก./กทท./ททท./อพท.) 2. กษ. (กสค./กรมทอมนใหม่) 3. ออ. (สโมอ.) 4. วร. (สป.วอ./สทร./ศค.) 5. มท. (ทช.) 6. ทส. (อสร./สพท.) 7. นร. (สศส.)	<b>V03</b> 1. กก. (กทท./ททท./สป.กก./อพท.) 2. วร. (สป.วอ.) 3. นร. (กปส.) 4. กษ. (กย.) 5. มท. (สส./ทช.)	<b>V04</b> 1. กก. (สป.กก./กทท./อพท.) 2. วร. (สป.วอ./คทท./ททท./ทอมนตริ) 3. สอ. (DTAM) 4. มท. (ทช.)	หน่วยงานหลัก สป.กก.	
	<b>V01</b> 1. ทส. (สทส./ทสร./อสร.) 2. นร. (สศส.) 3. กก. (อพท./สป.กก./กทท.) 4. กทท.	<b>V02</b> 1. กก. (สป.กก./กทท./อพท.) 2. นร. (สศส.) 3. ทส. (สทส./ทสร.)	<b>V03</b> 1. กก. (สป.กก./อพท.) 2. มท. (สส./ทช.) 3. นร. (สศส.)	<b>V04</b> 1. กก. (สป.กก.) 2. ทส. (อสร.)		หน่วยงานหลัก สป.กก.
	<b>V01</b> 1. กก. (สป.กก./กทท./อพท.)	<b>V02</b> 1. กก. (อพท./สป.กก.)	<b>V03</b> 1. ทณ. (DIP)	<b>V04</b> 1. กก. (สป.กก./อพท.) 2. นร. (สศส.)		หน่วยงานหลัก DIP
<b>05.2 การท่องเที่ยวเชิงธุรกิจ</b> <b>ต่อเนื่อง</b> 050201 ตัวชี้วัด: อัตราการขยายตัวของรายได้จากการท่องเที่ยวเชิงธุรกิจ (ร้อยละต่อปี) หน่วยงานเจ้าภาพ 1) กก. 2) กก.	<b>V01</b> 1. กก. (สป.กก./กทท.) 2. รง. (กทท.) 3. นร. (สสพ.บ.) 4. ทส. (อสร.)	<b>V02</b> 1. กก. (กทท./ททท.) 2. นร. (กปส./สสพ.บ.) 3. ทส. (อสร.)	<b>V03</b> 1. กก. (ททท./กทท./สป.กก.) 2. นร. (สสพ.บ.)	<b>V04</b> 1. กก. (สป.กก.) 2. นร. (สสพ.บ.) 3. ทส. (อสร.)	หน่วยงานหลัก 1) สป.กก. 2) สสพ.บ.	
<b>05.3 การท่องเที่ยวเชิงสุขภาพ ความงาม และแพทย์แผนไทย</b> <b>ต่อเนื่อง</b> 050301 ตัวชี้วัด: อัตราการขยายตัวของรายได้จากการท่องเที่ยวเชิงสุขภาพ ความงาม และแพทย์แผนไทย (ร้อยละต่อปี) หน่วยงานเจ้าภาพ 1) กก. 2) กก.	<b>V01</b> 1. กก. (สป.กก./กทท.) 2. สอ. (สทส./DTAM) 3. ออ. (สโมอ.) 4. อว. (วศ.)	<b>V02</b> 1. สอ. (DTAM/สทส.)	<b>V03</b> 1. กก. (สป.กก./กทท./ททท.) 2. สอ. (สทส.)	<b>V04</b> 1. กก. (ททท.) 2. สอ. (DTAM/สทส.)	<b>V05</b> 1. กก. (สป.กก./กทท.) 2. สอ. (สทส./DTAM)	หน่วยงานหลัก สป.กก.
<b>05.4 การท่องเที่ยวสำราญทางน้ำ</b> <b>ต่อเนื่อง</b> 050401 ตัวชี้วัด: อัตราการขยายตัวของรายได้การท่องเที่ยวสำราญทางน้ำ (ร้อยละต่อปี) หน่วยงานเจ้าภาพ 1) กก. 2) กก.	<b>V01</b> 1. กก. (สป.กก./กทท.)	<b>V02</b> 1. กก. (สป.กก.) 2. คค. (จท.) 3. คค. (ศค.) 4. สอ. (สทอ.)	<b>V03</b> 1. กก. (สป.กก.)	<b>V04</b> 1. กก. (กทท./ททท.) 2. นร. (สสพ.บ.)	<b>V05</b> 1. กก. (สป.กก.) 2. คค. (จท.) 3. สอ. (สทอ.)	หน่วยงานหลัก 1) สป.กก. 2) จท.
<b>05.6 การพัฒนาระบบนิเวศการท่องเที่ยว</b> <b>ใหม่</b> 050602 ตัวชี้วัด: <ul style="list-style-type: none"> <li>การพัฒนาการเดินทางและการท่องเที่ยวด้านโครงสร้างพื้นฐานด้านการขนส่งทาง อากาศ</li> <li>การพัฒนาการเดินทางและการท่องเที่ยวด้านโครงสร้างพื้นฐานด้านการขนส่งทางบก และทางทะเล</li> <li>การพัฒนาการเดินทางและการท่องเที่ยวด้านโครงสร้างพื้นฐานบริการด้านการท่องเที่ยว (อันดับของโลกภายในปี 2570/2575/2580)</li> </ul> หน่วยงานเจ้าภาพ 1) กก. 2) คค.	<b>V01</b> 1. คค. (สป.คค./ทล./ทช./จท./ทช./รทท.) 2. กก. (สป.กก./อพท.) 3. กทท. 4. มท. (กทท./ทช.) 5. ทส. (อสร.)	<b>V02</b> 1. กก. (สป.กก./กทท.) 2. คค. (บ.อ.ส./สส.มก.) 3. มท. (กทท.) 4. ตร. 5. คค. (DEPA) 6. ทส. (อสร.)	<b>V03</b> 1. กก. (สป.กก./กทท.) 2. ทส. (อสร.) 3. สอ. (ศร.)	76 จังหวัด* (สป.มท.)	หน่วยงานหลัก 1) สป.คค. 2) ทช. 3) จท.	

\* หมายถึง ถ่ายทอดเป็นตัวชี้วัดระดับจังหวัด (76 จังหวัด) อาจมีการเปลี่ยนแปลง

Joint KPIs ตาม Agenda สำคัญ





### สรุปหน่วยงานหลักและหน่วยงานสนับสนุน

44 หน่วยงาน 76 จังหวัด\*

48 ตัวชี้วัด

หน่วยงานหลัก	<p>กระทรวงการท่องเที่ยวและกีฬา (กก.) 1. สำนักงานปลัดกระทรวงการท่องเที่ยวและกีฬา (สป.กก.)</p> <p>กระทรวงพาณิชย์ (พณ.) 1. กรมทรัพย์สินทางปัญญา (DIP)</p> <p>กระทรวงคมนาคม (คค.) 1. กรมทางหลวงชนบท (ทช.) 2. กรมเจ้าท่า (จท.)</p> <p>3. สำนักงานปลัดกระทรวงคมนาคม (สป.คค.)</p>		<p>สำนักนายกรัฐมนตรี (นร.)</p> <p>1. สำนักงานส่งเสริมการจัดประชุมและนิทรรศการ (สสปน.)</p>	
หน่วยงานสนับสนุน	<p>กระทรวงวัฒนธรรม (วธ.) 1. สำนักงานปลัดกระทรวงวัฒนธรรม (สป.วธ.) 2. กรมศิลปากร (ศก.)</p> <p>3. สำนักงานศิลปวัฒนธรรมร่วมสมัย (สศร.) 4. กรมการศาสนา (ศน.)</p> <p>กระทรวงเกษตรและสหกรณ์ (กษ.) 1. กรมการข้าว (กช.) 2. กรมส่งเสริมการเกษตร (กสก.)</p> <p>3. กรมหม่อนไหม</p> <p>กระทรวงมหาดไทย (มท.) 1. กรมการพัฒนาชุมชน (พช.) 2. กรมส่งเสริมการปกครองท้องถิ่น (สถ.)</p> <p>3. กรมโยธาธิการและผังเมือง (ยผ.)</p> <p>กระทรวงทรัพยากรธรรมชาติและสิ่งแวดล้อม (ทส.) 1. กรมอุทยานแห่งชาติ สัตว์ป่า และพันธุ์พืช (อส.) 2. กรมทรัพยากรธรณี (ท.ธ.)</p> <p>3. สำนักงานนโยบายและแผนทรัพยากรธรรมชาติและสิ่งแวดล้อม</p> <p>สำนักนายกรัฐมนตรี (นร.) 1. กรมประชาสัมพันธ์ (กปส.)</p> <p>กระทรวงสาธารณสุข (สธ.) 1. กรมควบคุมโรค (คร.) 2. กรมสนับสนุนบริการสุขภาพ (สบส.)</p> <p>3. กรมการแพทย์แผนไทยและการแพทย์ทางเลือก (DTAM)</p> <p>กระทรวงคมนาคม (คค.) 1. กรมทางหลวง (ทล.) 2. กรมท่าอากาศยาน (ทย.)</p> <p>กระทรวงการอุดมศึกษา วิทยาศาสตร์ วิจัยและนวัตกรรม (อว.) 1. กรมวิทยาศาสตร์บริการ (วศ.)</p> <p>กระทรวงการท่องเที่ยวและกีฬา (กก.) 1. กรมการท่องเที่ยว (กทท.)</p> <p>กระทรวงแรงงาน (รง.) 1. กรมพัฒนาฝีมือแรงงาน (กพร.)</p> <p>กระทรวงการคลัง (กค.) 1. กรมศุลกากร (ศก.)</p> <p>กระทรวงอุตสาหกรรม (อก.) 1. สำนักงานมาตรฐานผลิตภัณฑ์อุตสาหกรรม (สมอ.)</p>	<p>กระทรวงการท่องเที่ยวและกีฬา (กก.)</p> <p>1. การท่องเที่ยวแห่งประเทศไทย</p> <p>2. การกีฬาแห่งประเทศไทย</p> <p>กระทรวงคมนาคม (คค.)</p> <p>1. การรถไฟฯขนส่งมวลชนแห่งประเทศไทย</p> <p>2. บริษัท ขนส่ง จำกัด</p> <p>3. องค์การขนส่งมวลชนกรุงเทพ</p> <p>กระทรวงมหาดไทย (มท.)</p> <p>1. การไฟฟ้าส่วนภูมิภาค</p> <p>กรุงเทพมหานคร (กทม.)</p> <p>สำนักงานตำรวจแห่งชาติ (ตร.)</p>	<p>กระทรวงการท่องเที่ยวและกีฬา (กก.)</p> <p>1. องค์การบริหารการพัฒนาพื้นที่พิเศษเพื่อการท่องเที่ยวอย่างยั่งยืน</p> <p>สำนักนายกรัฐมนตรี (นร.)</p> <p>1. สำนักงานส่งเสริมเศรษฐกิจสร้างสรรค์</p> <p>กระทรวงทรัพยากรธรรมชาติและสิ่งแวดล้อม (ทส.)</p> <p>1. สำนักงานพัฒนาเศรษฐกิจจากฐานชีวภาพ</p> <p>กระทรวงวัฒนธรรม (วธ.)</p> <p>1. หอภาพยนตร์</p> <p>กระทรวงสาธารณสุข (สธ.)</p> <p>1. สถาบันการแพทย์ฉุกเฉินแห่งชาติ</p> <p>กระทรวงดิจิทัลเพื่อเศรษฐกิจและสังคม (ดศ.)</p> <p>1. สำนักงานส่งเสริมเศรษฐกิจดิจิทัล</p>	<p>76 จังหวัด*</p>
	<p>ส่วนราชการ</p> <p><b>29</b></p>	<p>รัฐวิสาหกิจ/ อื่น ๆ</p> <p><b>8</b></p>	<p>องค์การมหาชน</p> <p><b>7</b></p>	<p>จังหวัด</p> <p><b>76</b></p>

\* หมายถึง ถ่ายทอดเป็นตัวชี้วัดระดับจังหวัด (76 จังหวัด) อาจมีการเปลี่ยนแปลง, สป.มท. เกี่ยวข้องในฐานะดูแลจังหวัด

# 3 Joint KPIs 67: Agenda 3 รายได้จากการท่องเที่ยว

ข้อมูลตัวชี้วัด Joint KPIs ปี 2567 ของแต่ละหน่วยงาน  
แผนแม่บทย่อย 05.1 การท่องเที่ยวเชิงสร้างสรรค์และวัฒนธรรม

**เป้าหมาย 050101:** รายได้จากการท่องเที่ยวเชิงสร้างสรรค์และวัฒนธรรมเพิ่มขึ้น

V 01 : ฐานทุนวัฒนธรรม ของพื้นที่		V 02 : การเพิ่มมูลค่าให้กับสินค้า บริการ และแหล่งท่องเที่ยว		V 03 : การตลาดเพื่อการท่องเที่ยว สร้างสรรค์และวัฒนธรรม		V 04 : สภาพแวดล้อมที่เอื้อต่อ การสร้างรายได้จากการท่องเที่ยว เชิงสร้างสรรค์และวัฒนธรรม	
หน่วยงาน		หน่วยงาน		ตัวชี้วัดที่หน่วยงานเสนอ		หน่วยงาน	
สำนักงานปลัดกระทรวงการท่องเที่ยวและกีฬา		สำนักงานปลัดกระทรวงวัฒนธรรม		รายได้จากการท่องเที่ยว		รายได้จากทุกทางวัฒนธรรม	
จังหวัด 76 จังหวัด							
สำนักงานปลัดกระทรวงวัฒนธรรม							
หน่วยงาน	ตัวชี้วัดที่ หน่วยงาน เสนอ	หน่วยงาน	ตัวชี้วัดที่หน่วยงานเสนอ	หน่วยงาน	ตัวชี้วัดที่หน่วยงาน เสนอ	หน่วยงาน	ตัวชี้วัดที่หน่วยงานเสนอ
สำนักงานส่งเสริมเศรษฐกิจสร้างสรรค์	จำนวนเมืองเศรษฐกิจสร้างสรรค์ที่มีศักยภาพด้านการท่องเที่ยวเชิงสร้างสรรค์และวัฒนธรรม	กรมการพัฒนาชุมชน	จำนวนชุมชนท่องเที่ยว OTOP นวัตวิถี ได้รับการพัฒนาศักยภาพและความพร้อมสู่การเป็นแหล่งท่องเที่ยว	กรมประชาสัมพันธ์	ร้อยละการสร้างการตระหนักรู้ต่อนักท่องเที่ยว	กรมการศาสนา	จำนวนนักท่องเที่ยวที่เพิ่มขึ้นจากการได้รับการพัฒนาศักยภาพเส้นทางและบุคลากรเพื่อส่งเสริมการท่องเที่ยว
		กรมการท่องเที่ยว	เป็นตัวชี้วัดเดียวกับ สป. กก.	กรมส่งเสริมการปกครองส่วนท้องถิ่น	จำนวนองค์กรปกครองส่วนท้องถิ่นที่สนับสนุนหรือจัดให้มีการโฆษณา/ประชาสัมพันธ์ให้นักท่องเที่ยว	กรมการแพทย์และการแพทย์ทางเลือก	จำนวนศูนย์เวลเนส (Wellness Center)/แหล่งท่องเที่ยวเชิงสุขภาพ ที่ได้รับการยกระดับแบบมีส่วนร่วมและสร้างสรรค์ด้านภูมิปัญญาการแพทย์แผนไทย การแพทย์ทางเลือก และสมุนไพร ใหมคุณภาพและมูลค่าสูง
		องค์การบริหารการพัฒนาพื้นที่พิเศษเพื่อการท่องเที่ยวฯ	อัตราการขยายตัวของรายได้จากการท่องเที่ยวเชิงสร้างสรรค์และวัฒนธรรม	กรมส่งเสริมการปกครองส่วนท้องถิ่น	จำนวนนักท่องเที่ยวที่เพิ่มขึ้นจากโครงการประชาสัมพันธ์ให้นักท่องเที่ยว	หอภาพยนตร์ (องค์การมหาชน)	จำนวนนักท่องเที่ยวที่เพิ่มขึ้นจากการพัฒนาพื้นที่หอภาพยนตร์เป็นสถานที่ท่องเที่ยวเพื่อการเรียนรู้
		กรมศิลปากร	เป็นตัวชี้วัดเดียวกับ สป. วธ.	กรมการข้าว	จำนวนแหล่งท่องเที่ยวเกษตรวิถีข้าว วิถีไทย		
		สำนักงานศิลปวัฒนธรรมร่วมสมัย	1. เป็นตัวชี้วัดเดียวกับ สป. วธ. 2. การสร้างสรรค์ศิลปะร่วมสมัยเพื่อต่อยอดทุนทางวัฒนธรรม				
		กรมอุทยานแห่งชาติ สัตว์ป่า และพันธุ์พืช	อุทยานแห่งชาติที่ได้รับการรับรองมาตรฐานอุทยานแห่งชาติสีเขียว				
		กรมหม่อนไหม	ร้อยละรายได้เฉลี่ยที่เพิ่มขึ้นจากการท่องเที่ยวเชิงเกษตรด้านหม่อนไหม				
		กรมส่งเสริมการเกษตร	ร้อยละของรายได้ที่เพิ่มขึ้นของวิสาหกิจชุมชนที่ประกอบกิจกรรมด้านท่องเที่ยวเชิงเกษตร				
		สำนักงานมาตรฐานผลิตภัณฑ์อุตสาหกรรม	จำนวนผู้ได้รับการรับรองตามมาตรฐานอุตสาหกรรมเอสที่เกี่ยวข้องกับการท่องเที่ยว (รายได้)				
		สำนักงานพัฒนาเศรษฐกิจจากฐานชีวภาพ (องค์การมหาชน)	จำนวนชุมชนที่ได้รับการสนับสนุนส่งเสริมใช้เครื่องมือท่องเที่ยวชีวภาพ				

หมายเหตุ : \* หมายถึง ถ่ายทอดเป็นตัวชี้วัดระดับจังหวัด (76 จังหวัด) อาจมีการเปลี่ยนแปลง



# 3 Joint KPIs 67: Agenda 3 รายได้จากการท่องเที่ยว

ข้อมูลตัวชี้วัด Joint KPIs ปี 2567 ของแต่ละหน่วยงาน  
แผนแม่บทย่อย 05.1 การท่องเที่ยวเชิงสร้างสรรค์และวัฒนธรรม

**เป้าหมาย 050102:** เมืองและชุมชนที่มีศักยภาพด้านการท่องเที่ยวสร้างสรรค์และวัฒนธรรมเพิ่มขึ้น

V 01 : อัตลักษณ์ วัฒนธรรมของเมืองและชุมชน		V 02 : นวัตกรรมเพื่อต่อยอดทุนทางวัฒนธรรมและ		V 03 : การตลาดเพื่อการท่องเที่ยวสร้างสรรค์ และวัฒนธรรม		V 04 : สภาพแวดล้อมที่เอื้อต่อการสร้าง รายได้																					
<table border="1"> <thead> <tr> <th>หน่วยงาน</th> <th>ตัวชี้วัดที่หน่วยงานเสนอ</th> </tr> </thead> <tbody> <tr> <td>สำนักงานปลัดกระทรวงการท่องเที่ยวและกีฬา</td> <td rowspan="2">รายได้จากการท่องเที่ยว (เป็นตัวชี้วัดเดียวกับ 050101 V01-V04)</td> </tr> <tr> <td>จังหวัด 76 จังหวัด*</td> </tr> </tbody> </table>		หน่วยงาน	ตัวชี้วัดที่หน่วยงานเสนอ	สำนักงานปลัดกระทรวงการท่องเที่ยวและกีฬา	รายได้จากการท่องเที่ยว (เป็นตัวชี้วัดเดียวกับ 050101 V01-V04)	จังหวัด 76 จังหวัด*	<table border="1"> <thead> <tr> <th>หน่วยงาน</th> <th>ตัวชี้วัดที่หน่วยงานเสนอ</th> </tr> </thead> <tbody> <tr> <td>สำนักงานส่งเสริมเศรษฐกิจสร้างสรรค์</td> <td rowspan="2">จำนวนเมืองเศรษฐกิจสร้างสรรค์ที่มีศักยภาพด้านการท่องเที่ยวเชิงสร้างสรรค์และวัฒนธรรม (เป็นตัวชี้วัดเดียวกับ 050101 V01)</td> </tr> <tr> <td>องค์การบริหารการพัฒนาพื้นที่พิเศษเพื่อการท่องเที่ยว</td> </tr> </tbody> </table>		หน่วยงาน	ตัวชี้วัดที่หน่วยงานเสนอ	สำนักงานส่งเสริมเศรษฐกิจสร้างสรรค์	จำนวนเมืองเศรษฐกิจสร้างสรรค์ที่มีศักยภาพด้านการท่องเที่ยวเชิงสร้างสรรค์และวัฒนธรรม (เป็นตัวชี้วัดเดียวกับ 050101 V01)	องค์การบริหารการพัฒนาพื้นที่พิเศษเพื่อการท่องเที่ยว	<table border="1"> <thead> <tr> <th>หน่วยงาน</th> <th>ตัวชี้วัดที่หน่วยงานเสนอ</th> </tr> </thead> <tbody> <tr> <td>กรมส่งเสริมการปกครองท้องถิ่น</td> <td>ร้อยละขององค์กรปกครองส่วนท้องถิ่นที่จัดทำฐานข้อมูลภูมิปัญญาท้องถิ่น</td> </tr> <tr> <td>กรมการพัฒนาชุมชน</td> <td>จำนวนชุมชนท่องเที่ยว OTOP นวัตวิถี ได้รับการพัฒนาศักยภาพและความพร้อมสู่การเป็นแหล่งท่องเที่ยว (เป็นตัวชี้วัดเดียวกับ 050101 V02-V04)</td> </tr> </tbody> </table>		หน่วยงาน	ตัวชี้วัดที่หน่วยงานเสนอ	กรมส่งเสริมการปกครองท้องถิ่น	ร้อยละขององค์กรปกครองส่วนท้องถิ่นที่จัดทำฐานข้อมูลภูมิปัญญาท้องถิ่น	กรมการพัฒนาชุมชน	จำนวนชุมชนท่องเที่ยว OTOP นวัตวิถี ได้รับการพัฒนาศักยภาพและความพร้อมสู่การเป็นแหล่งท่องเที่ยว (เป็นตัวชี้วัดเดียวกับ 050101 V02-V04)	<table border="1"> <thead> <tr> <th>หน่วยงาน</th> <th>ตัวชี้วัดที่หน่วยงานเสนอ</th> </tr> </thead> <tbody> <tr> <td>กรมอุทยานแห่งชาติ สัตว์ป่า และพันธุ์พืช</td> <td>เป็นตัวชี้วัดเดียวกับ 050102 V01</td> </tr> </tbody> </table>		หน่วยงาน	ตัวชี้วัดที่หน่วยงานเสนอ	กรมอุทยานแห่งชาติ สัตว์ป่า และพันธุ์พืช	เป็นตัวชี้วัดเดียวกับ 050102 V01
หน่วยงาน	ตัวชี้วัดที่หน่วยงานเสนอ																										
สำนักงานปลัดกระทรวงการท่องเที่ยวและกีฬา	รายได้จากการท่องเที่ยว (เป็นตัวชี้วัดเดียวกับ 050101 V01-V04)																										
จังหวัด 76 จังหวัด*																											
หน่วยงาน	ตัวชี้วัดที่หน่วยงานเสนอ																										
สำนักงานส่งเสริมเศรษฐกิจสร้างสรรค์	จำนวนเมืองเศรษฐกิจสร้างสรรค์ที่มีศักยภาพด้านการท่องเที่ยวเชิงสร้างสรรค์และวัฒนธรรม (เป็นตัวชี้วัดเดียวกับ 050101 V01)																										
องค์การบริหารการพัฒนาพื้นที่พิเศษเพื่อการท่องเที่ยว																											
หน่วยงาน	ตัวชี้วัดที่หน่วยงานเสนอ																										
กรมส่งเสริมการปกครองท้องถิ่น	ร้อยละขององค์กรปกครองส่วนท้องถิ่นที่จัดทำฐานข้อมูลภูมิปัญญาท้องถิ่น																										
กรมการพัฒนาชุมชน	จำนวนชุมชนท่องเที่ยว OTOP นวัตวิถี ได้รับการพัฒนาศักยภาพและความพร้อมสู่การเป็นแหล่งท่องเที่ยว (เป็นตัวชี้วัดเดียวกับ 050101 V02-V04)																										
หน่วยงาน	ตัวชี้วัดที่หน่วยงานเสนอ																										
กรมอุทยานแห่งชาติ สัตว์ป่า และพันธุ์พืช	เป็นตัวชี้วัดเดียวกับ 050102 V01																										
<table border="1"> <thead> <tr> <th>หน่วยงาน</th> <th>ตัวชี้วัดที่หน่วยงานเสนอ</th> </tr> </thead> <tbody> <tr> <td>สำนักงานนโยบายและแผนทรัพยากรธรรมชาติและสิ่งแวดล้อม</td> <td>ระดับความสำเร็จการจัดทำผังภูมิวิเวระดับภาค (ภาคกลาง)</td> </tr> <tr> <td>กรมการท่องเที่ยว</td> <td>เป็นตัวชี้วัดเดียวกับ สป. กก.</td> </tr> <tr> <td>กรมทรัพยากรธรณี</td> <td>แหล่งมรดกธรณีได้รับการพัฒนาเพื่อนำไปสู่แหล่งท่องเที่ยวเชิงสร้างสรรค์</td> </tr> </tbody> </table>		หน่วยงาน	ตัวชี้วัดที่หน่วยงานเสนอ	สำนักงานนโยบายและแผนทรัพยากรธรรมชาติและสิ่งแวดล้อม	ระดับความสำเร็จการจัดทำผังภูมิวิเวระดับภาค (ภาคกลาง)	กรมการท่องเที่ยว	เป็นตัวชี้วัดเดียวกับ สป. กก.	กรมทรัพยากรธรณี	แหล่งมรดกธรณีได้รับการพัฒนาเพื่อนำไปสู่แหล่งท่องเที่ยวเชิงสร้างสรรค์																		
หน่วยงาน	ตัวชี้วัดที่หน่วยงานเสนอ																										
สำนักงานนโยบายและแผนทรัพยากรธรรมชาติและสิ่งแวดล้อม	ระดับความสำเร็จการจัดทำผังภูมิวิเวระดับภาค (ภาคกลาง)																										
กรมการท่องเที่ยว	เป็นตัวชี้วัดเดียวกับ สป. กก.																										
กรมทรัพยากรธรณี	แหล่งมรดกธรณีได้รับการพัฒนาเพื่อนำไปสู่แหล่งท่องเที่ยวเชิงสร้างสรรค์																										
<table border="1"> <thead> <tr> <th>หน่วยงาน</th> <th>ตัวชี้วัดที่หน่วยงานเสนอ</th> </tr> </thead> <tbody> <tr> <td>กรุงเทพมหานคร</td> <td>จำนวนแหล่งท่องเที่ยวมีการพัฒนาหรือฟื้นฟูทรัพยากรด้านการท่องเที่ยว ให้มีศักยภาพพร้อมที่จะรองรับนักท่องเที่ยวได้อย่างมีคุณภาพ</td> </tr> <tr> <td>กรมอุทยานแห่งชาติ สัตว์ป่า และพันธุ์พืช</td> <td>อุทยานแห่งชาติที่ได้รับการรับรองมาตรฐาน อุทยานแห่งชาติสีเขียว (เป็นตัวชี้วัดเดียวกับ 050101 V02)</td> </tr> </tbody> </table>		หน่วยงาน	ตัวชี้วัดที่หน่วยงานเสนอ	กรุงเทพมหานคร	จำนวนแหล่งท่องเที่ยวมีการพัฒนาหรือฟื้นฟูทรัพยากรด้านการท่องเที่ยว ให้มีศักยภาพพร้อมที่จะรองรับนักท่องเที่ยวได้อย่างมีคุณภาพ	กรมอุทยานแห่งชาติ สัตว์ป่า และพันธุ์พืช	อุทยานแห่งชาติที่ได้รับการรับรองมาตรฐาน อุทยานแห่งชาติสีเขียว (เป็นตัวชี้วัดเดียวกับ 050101 V02)																				
หน่วยงาน	ตัวชี้วัดที่หน่วยงานเสนอ																										
กรุงเทพมหานคร	จำนวนแหล่งท่องเที่ยวมีการพัฒนาหรือฟื้นฟูทรัพยากรด้านการท่องเที่ยว ให้มีศักยภาพพร้อมที่จะรองรับนักท่องเที่ยวได้อย่างมีคุณภาพ																										
กรมอุทยานแห่งชาติ สัตว์ป่า และพันธุ์พืช	อุทยานแห่งชาติที่ได้รับการรับรองมาตรฐาน อุทยานแห่งชาติสีเขียว (เป็นตัวชี้วัดเดียวกับ 050101 V02)																										

หมายเหตุ : \* หมายถึง ถ่ายทอดเป็นตัวชี้วัดระดับจังหวัด (76 จังหวัด) อาจมีการเปลี่ยนแปลง

# 3 Joint KPIs 67: Agenda 3 รายได้จากการท่องเที่ยว

ข้อมูลตัวชี้วัด Joint KPIs ปี 2567 ของแต่ละหน่วยงาน  
แผนแม่บทย่อย 05.1 การท่องเที่ยวเชิงสร้างสรรค์และวัฒนธรรม

**เป้าหมาย 050103:** สินค้าท่องเที่ยวเชิงสร้างสรรค์และวัฒนธรรมได้รับการขึ้นทะเบียนทรัพย์สินทางปัญญาเพิ่มขึ้น

V 01 : อัตลักษณ์ วัฒนธรรมของสินค้า ท่องเที่ยวเชิงสร้างสรรค์และวัฒนธรรม		V 02 : การยกระดับสินค้าและบริการ		V 03 : การขึ้นทะเบียนทรัพย์สินทางปัญญา		V_04 : สภาพแวดล้อมที่เอื้อต่อการสร้างรายได้	
หน่วยงาน	ตัวชี้วัดที่หน่วยงานเสนอ	หน่วยงาน	ตัวชี้วัดที่หน่วยงานเสนอ	หน่วยงาน	ตัวชี้วัดที่หน่วยงานเสนอ	หน่วยงาน	ตัวชี้วัดที่หน่วยงานเสนอ
สำนักงานปลัดกระทรวงการท่องเที่ยวและกีฬา จังหวัด 76 จังหวัด*	รายได้จากการท่องเที่ยว (เป็นตัวชี้วัดเดียวกับ 050101 V01-V04)	กรมทรัพย์สินทางปัญญา	อัตราการขยายตัวของสินค้าและบริการท่องเที่ยวเชิงสร้างสรรค์และวัฒนธรรมเข้าสู่ระบบการคุ้มครองทรัพย์สินทางปัญญา	สำนักงานปลัดกระทรวงการท่องเที่ยวและกีฬา	เป็นตัวชี้วัดเดียวกับ 050101 V01-V04	สำนักงานส่งเสริมเศรษฐกิจสร้างสรรค์	จำนวนเมืองเศรษฐกิจสร้างสรรค์ที่มีศักยภาพด้านการท่องเที่ยวเชิงสร้างสรรค์และวัฒนธรรม (เป็นตัวชี้วัดเดียวกับ 050101 V01)
องค์การบริหารการพัฒนาพื้นที่พิเศษเพื่อการท่องเที่ยวอย่างยั่งยืน (องค์การมหาชน)	อัตราการขยายตัวของรายได้จากการท่องเที่ยวเชิงสร้างสรรค์และวัฒนธรรม (เป็นตัวชี้วัดเดียวกับ 050101 V02-V04)			องค์การบริหารการพัฒนาพื้นที่พิเศษเพื่อการท่องเที่ยวอย่างยั่งยืน (องค์การมหาชน)	เป็นตัวชี้วัดเดียวกับ 050103 V01-02		
กรมการท่องเที่ยว	เป็นตัวชี้วัดเดียวกับ สป. กก.						

หมายเหตุ : \* หมายถึง ถ่ายทอดเป็นตัวชี้วัดระดับจังหวัด (76 จังหวัด) อาจมีการเปลี่ยนแปลง

## Joint KPIs 67: Agenda 3 รายได้จากการท่องเที่ยว

ข้อมูลตัวชี้วัด Joint KPIs ปี 2567 ของแต่ละหน่วยงาน

แผนแม่บท 05.2 การท่องเที่ยวเชิงธุรกิจ

**เป้าหมาย 050201:** รายได้จากการท่องเที่ยวเชิงธุรกิจเพิ่มขึ้น

หน่วยงานหลัก  
1) สป.กก.  
2) สสปน.

V 01 : ความพร้อมของสินค้าและบริการ ของการท่องเที่ยวเชิงธุรกิจ		V 02 : การตลาดท่องเที่ยวเชิงธุรกิจ ที่มีประสิทธิภาพ		V 03 : การบริหารจัดการกิจกรรมท่องเที่ยว เชิงธุรกิจให้บรรลุเป้าหมาย		V 04 : สภาพแวดล้อมที่เอื้อต่อการส่งเสริม การท่องเที่ยวต่อเนื่องหลังจากประชุม	
หน่วยงาน	ตัวชี้วัดที่หน่วยงานเสนอ	หน่วยงาน	ตัวชี้วัดที่หน่วยงานเสนอ	หน่วยงาน	ตัวชี้วัดที่หน่วยงานเสนอ	หน่วยงาน	ตัวชี้วัดที่หน่วยงานเสนอ
สำนักงาน ปลัดกระทรวง การท่องเที่ยว และกีฬา	1. รายได้จากการท่องเที่ยว(เป็นตัวชี้วัดเดียวกับ 050101 V01-V04) 2. รายได้จากการท่องเที่ยวของนักท่องเที่ยวชาวต่างชาติ	กรม ประชาสัมพันธ์	ร้อยละของกลุ่มเป้าหมายรับรู้ในการประชาสัมพันธ์เพื่อสร้างภาพลักษณ์ (Image and Branding) ด้านการท่องเที่ยวเชิงธุรกิจของไทย	การกีฬาแห่ง ประเทศไทย	อัตราการขยายตัวของรายได้จากการท่องเที่ยวเชิงธุรกิจ (ร้อยละต่อปี)	กรมอุทยาน แห่งชาติ สัตว์ป่า และพันธุ์พืช	เป็นตัวชี้วัดเดียวกับ 050201 V02
กรมการ ท่องเที่ยว		กรมการ ท่องเที่ยว	เป็นตัวชี้วัดเดียวกับ สป. กก. (เป็นตัวชี้วัดเดียวกับ สป. กก. ใน 050201 V01 ตัวที่ 1)	หน่วยงาน		ตัวชี้วัดที่หน่วยงานเสนอ	
จังหวัด 76 จังหวัด*	เป็นตัวชี้วัดเดียวกับ สป. กก. (เป็นตัวชี้วัดเดียวกับ สป. กก. ใน 050201 V01 ตัวที่ 1)	หน่วยงาน		ตัวชี้วัดที่หน่วยงานเสนอ		สำนักงานปลัดกระทรวงการท่องเที่ยวและกีฬา	
กรมพัฒนาฝีมือ แรงงาน	ร้อยละการเพิ่มของรายได้เฉลี่ยของแรงงานที่ผ่านการฝึกอบรมด้านการท่องเที่ยวและบริการ	หน่วยงาน		ตัวชี้วัดที่หน่วยงานเสนอ		เป็นตัวชี้วัดเดียวกับ 050101 V01-V04	
หน่วยงาน	ตัวชี้วัดที่หน่วยงานเสนอ						
กรมอุทยานแห่งชาติ สัตว์ป่า และพันธุ์พืช	อุทยานแห่งชาติที่ได้รับการรับรองมาตรฐานอุทยานแห่งชาติสีเขียว (เป็นตัวชี้วัดเดียวกับ 050101 V02)						
หน่วยงาน	ตัวชี้วัดที่หน่วยงานเสนอ						
สำนักงานส่งเสริมการจัดประชุมและนิทรรศการ (องค์การมหาชน)	อัตราการขยายตัวของรายได้จากการท่องเที่ยวเชิงธุรกิจ (ร้อยละต่อปี)						

หมายเหตุ : \* หมายถึง ถ่ายทอดเป็นตัวชี้วัดระดับจังหวัด (76 จังหวัด) อาจมีการเปลี่ยนแปลง

# 3

## Joint KPIs 67: Agenda 3 รายได้จากการท่องเที่ยว

ข้อมูลตัวชี้วัด Joint KPIs ปี 2567 ของแต่ละหน่วยงาน

แผนแม่บท 05.3 การท่องเที่ยวเชิงสุขภาพ ความงาม และแพทย์แผนไทย

**เป้าหมาย 050301:** รายได้จากการท่องเที่ยวเชิงสุขภาพ ความงาม และแพทย์แผนไทย เพิ่มขึ้น

V 01 : สินค้าและบริการ การท่องเที่ยวเชิงสุขภาพ		V 02 : บุคลากรที่เกี่ยวข้อง ในกระบวนการ ท่องเที่ยวเชิงสุขภาพ		V 03 : สิ่งอำนวยความสะดวก		V 04 : การตรวจเพื่อสนับสนุน ท่องเที่ยวเชิงสุขภาพ		V 05 : สภาพแวดล้อมที่เอื้อต่อการเพิ่มขึ้น ของรายได้และอันดับจากการท่องเที่ยวเชิงสุขภาพ	
หน่วยงาน		ตัวชี้วัดที่หน่วยงานเสนอ							
กรมสนับสนุนบริการสุขภาพ		จำนวนสถานประกอบการด้านการท่องเที่ยวเชิงสุขภาพผ่านเกณฑ์รางวัลคุณภาพสถานประกอบการด้านการท่องเที่ยวเชิงสุขภาพ (Thailand Wellness Award : TIWA )							
หน่วยงาน	ตัวชี้วัดที่หน่วยงานเสนอ		หน่วยงาน	ตัวชี้วัดที่หน่วยงานเสนอ		หน่วยงาน	ตัวชี้วัดที่หน่วยงานเสนอ		
กรมการแพทย์แผนไทยและการแพทย์ทางเลือก	จำนวนศูนย์เวลเนส (Wellness Center)/แหล่งท่องเที่ยวเชิงสุขภาพ ที่ได้รับการยกระดับแบบมีส่วนร่วมและสร้างสรรค์ด้านภูมิปัญญาการแพทย์แผนไทย การแพทย์ทางเลือก และสมุนไพร ให้มีคุณค่าและมูลค่าสูง (เป็นตัวชี้วัดเดียวกับ 050101 V04)		การท่องเที่ยวแห่งประเทศไทย	เป็นตัวชี้วัดเดียวกับ สป. กก.		กรมการแพทย์แผนไทยและการแพทย์ทางเลือก	เป็นตัวชี้วัดเดียวกับ 050301 V01 – 02		
หน่วยงาน	ตัวชี้วัดที่หน่วยงานเสนอ		หน่วยงาน	ตัวชี้วัดที่หน่วยงานเสนอ		หน่วยงาน	ตัวชี้วัดที่หน่วยงานเสนอ		
สำนักงานปลัดกระทรวงการท่องเที่ยวและกีฬา	รายได้จากการท่องเที่ยว (เป็นตัวชี้วัดเดียวกับ 050101 V01-V04)		สำนักงานปลัดกระทรวงการท่องเที่ยวและกีฬา	เป็นตัวชี้วัดเดียวกับ 050101 V01-V04		สำนักงานปลัดกระทรวงการท่องเที่ยวและกีฬา	เป็นตัวชี้วัดเดียวกับ 050101 V01-V04		
จังหวัด 76 จังหวัด*			กรมการท่องเที่ยว			กรมการท่องเที่ยว			
กรมการท่องเที่ยว	เป็นตัวชี้วัดเดียวกับ สป. กก.		กรมการท่องเที่ยว			กรมการท่องเที่ยว			
กรมวิทยาศาสตร์บริการ	รายได้จากการท่องเที่ยวเชิงสุขภาพ ความงาม และแพทย์แผนไทยเพิ่มขึ้น								
สำนักงานมาตรฐานผลิตภัณฑ์อุตสาหกรรม	จำนวนผู้ได้รับการรับรองตามมาตรฐานอุตสาหกรรมเอสทีเกี่ยวข้องกับท่องเที่ยว (รายได้) (เป็นตัวชี้วัดเดียวกับ 050101 V02)								

หมายเหตุ : \* หมายถึง ถ่ายทอดเป็นตัวชี้วัดระดับจังหวัด (76 จังหวัด) อาจมีการเปลี่ยนแปลง

# 3

## Joint KPIs 67: Agenda 3 รายได้จากการท่องเที่ยว

ข้อมูลตัวชี้วัด Joint KPIs ปี 2567 ของแต่ละหน่วยงาน

แผนแม่บท 05.4 การท่องเที่ยวสำราญทางน้ำ

**เป้าหมาย 050401:** รายได้จากการท่องเที่ยวจากการสำราญทางน้ำเพิ่มขึ้น

V 01 : แหล่งท่องเที่ยวเชื่อมโยงท่าเรือ		V 02 : บุคลากรด้านการท่องเที่ยว สำราญทางน้ำ และกฎหมาย		V 03 : สิ่งอำนวยความสะดวก และอุตสาหกรรมเชื่อมโยง		V 04 : การตลาดเพื่อสนับสนุน ท่องเที่ยวสำราญทางน้ำ		V 05 : สภาพแวดล้อมที่เอื้อ ต่อการสร้างรายได้ การท่องเที่ยวสำราญทางน้ำ																													
<table border="1"> <thead> <tr> <th>หน่วยงาน</th> <th>ตัวชี้วัดที่หน่วยงานเสนอ</th> </tr> </thead> <tbody> <tr> <td>สำนักงานปลัดกระทรวงการท่องเที่ยวและกีฬา</td> <td rowspan="2">รายได้จากการท่องเที่ยว (เป็นตัวชี้วัดเดียวกับ 050101 V01-V04)</td> </tr> <tr> <td>จังหวัด 76 จังหวัด*</td> </tr> </tbody> </table>		หน่วยงาน	ตัวชี้วัดที่หน่วยงานเสนอ	สำนักงานปลัดกระทรวงการท่องเที่ยวและกีฬา	รายได้จากการท่องเที่ยว (เป็นตัวชี้วัดเดียวกับ 050101 V01-V04)	จังหวัด 76 จังหวัด*	<table border="1"> <thead> <tr> <th>หน่วยงาน</th> <th>ตัวชี้วัดที่หน่วยงานเสนอ</th> </tr> </thead> <tbody> <tr> <td>กรมศุลกากร</td> <td>ร้อยละความพึงพอใจของผู้รับบริการในการปฏิบัติพิธีการศุลกากรสำหรับเรือสำราญและกีฬาไม่น้อยกว่าร้อยละ 80</td> </tr> <tr> <td>กรมเจ้าท่า</td> <td>ระดับความสำเร็จในการปรับปรุงระเบียบ ข้อบังคับเพื่อยกมาตรฐานของผู้ควบคุมเรือบรรทุกคนโดยสารเดินภายในประเทศ (ข้อบังคับกรมเจ้าท่า เกี่ยวกับการสอบความรู้ของผู้ทำการในเรือบรรทุกคนโดยสารเดินภายในประเทศ พ.ศ. ....)</td> </tr> <tr> <td>สถาบันการแพทย์ฉุกเฉินแห่งชาติ</td> <td>ความสำเร็จของการจัดการระบบปฏิบัติการฉุกเฉินครบวงจรที่เชื่อมโยงทั้งทางบก ทางน้ำ และทางอากาศที่ได้มาตรฐานและคุณภาพสนับสนุนการพัฒนาทางเศรษฐกิจการท่องเที่ยวและสังคม</td> </tr> </tbody> </table>		หน่วยงาน	ตัวชี้วัดที่หน่วยงานเสนอ	กรมศุลกากร	ร้อยละความพึงพอใจของผู้รับบริการในการปฏิบัติพิธีการศุลกากรสำหรับเรือสำราญและกีฬาไม่น้อยกว่าร้อยละ 80	กรมเจ้าท่า	ระดับความสำเร็จในการปรับปรุงระเบียบ ข้อบังคับเพื่อยกมาตรฐานของผู้ควบคุมเรือบรรทุกคนโดยสารเดินภายในประเทศ (ข้อบังคับกรมเจ้าท่า เกี่ยวกับการสอบความรู้ของผู้ทำการในเรือบรรทุกคนโดยสารเดินภายในประเทศ พ.ศ. ....)	สถาบันการแพทย์ฉุกเฉินแห่งชาติ	ความสำเร็จของการจัดการระบบปฏิบัติการฉุกเฉินครบวงจรที่เชื่อมโยงทั้งทางบก ทางน้ำ และทางอากาศที่ได้มาตรฐานและคุณภาพสนับสนุนการพัฒนาทางเศรษฐกิจการท่องเที่ยวและสังคม			<table border="1"> <thead> <tr> <th>หน่วยงาน</th> <th>ตัวชี้วัดที่หน่วยงานเสนอ</th> </tr> </thead> <tbody> <tr> <td>กรมการท่องเที่ยว</td> <td rowspan="2">เป็นตัวชี้วัดเดียวกับ สป. กก.</td> </tr> <tr> <td>การท่องเที่ยวแห่งประเทศไทย</td> </tr> <tr> <td>สำนักงานส่งเสริมการจัดประชุมและนิทรรศการ (องค์การมหาชน)</td> <td>อัตราการขยายตัวของรายได้จากการท่องเที่ยวสำราญทางน้ำ (ร้อยละต่อปี)</td> </tr> </tbody> </table>		หน่วยงาน	ตัวชี้วัดที่หน่วยงานเสนอ	กรมการท่องเที่ยว	เป็นตัวชี้วัดเดียวกับ สป. กก.	การท่องเที่ยวแห่งประเทศไทย	สำนักงานส่งเสริมการจัดประชุมและนิทรรศการ (องค์การมหาชน)	อัตราการขยายตัวของรายได้จากการท่องเที่ยวสำราญทางน้ำ (ร้อยละต่อปี)	<table border="1"> <thead> <tr> <th>หน่วยงาน</th> <th>ตัวชี้วัดที่หน่วยงานเสนอ</th> </tr> </thead> <tbody> <tr> <td>สำนักงานปลัดกระทรวงการท่องเที่ยวและกีฬา</td> <td>เป็นตัวชี้วัดเดียวกับ 050101 V01-V04</td> </tr> <tr> <td>กรมเจ้าท่า</td> <td>จำนวนท่าเรือท่องเที่ยวในประเทศไทยเพิ่มขึ้น (สะสม)</td> </tr> <tr> <td>สถาบันการแพทย์ฉุกเฉินแห่งชาติ</td> <td>เป็นตัวชี้วัดเดียวกับ 050401 V02</td> </tr> </tbody> </table>		หน่วยงาน	ตัวชี้วัดที่หน่วยงานเสนอ	สำนักงานปลัดกระทรวงการท่องเที่ยวและกีฬา	เป็นตัวชี้วัดเดียวกับ 050101 V01-V04	กรมเจ้าท่า	จำนวนท่าเรือท่องเที่ยวในประเทศไทยเพิ่มขึ้น (สะสม)	สถาบันการแพทย์ฉุกเฉินแห่งชาติ	เป็นตัวชี้วัดเดียวกับ 050401 V02
หน่วยงาน	ตัวชี้วัดที่หน่วยงานเสนอ																																				
สำนักงานปลัดกระทรวงการท่องเที่ยวและกีฬา	รายได้จากการท่องเที่ยว (เป็นตัวชี้วัดเดียวกับ 050101 V01-V04)																																				
จังหวัด 76 จังหวัด*																																					
หน่วยงาน	ตัวชี้วัดที่หน่วยงานเสนอ																																				
กรมศุลกากร	ร้อยละความพึงพอใจของผู้รับบริการในการปฏิบัติพิธีการศุลกากรสำหรับเรือสำราญและกีฬาไม่น้อยกว่าร้อยละ 80																																				
กรมเจ้าท่า	ระดับความสำเร็จในการปรับปรุงระเบียบ ข้อบังคับเพื่อยกมาตรฐานของผู้ควบคุมเรือบรรทุกคนโดยสารเดินภายในประเทศ (ข้อบังคับกรมเจ้าท่า เกี่ยวกับการสอบความรู้ของผู้ทำการในเรือบรรทุกคนโดยสารเดินภายในประเทศ พ.ศ. ....)																																				
สถาบันการแพทย์ฉุกเฉินแห่งชาติ	ความสำเร็จของการจัดการระบบปฏิบัติการฉุกเฉินครบวงจรที่เชื่อมโยงทั้งทางบก ทางน้ำ และทางอากาศที่ได้มาตรฐานและคุณภาพสนับสนุนการพัฒนาทางเศรษฐกิจการท่องเที่ยวและสังคม																																				
หน่วยงาน	ตัวชี้วัดที่หน่วยงานเสนอ																																				
กรมการท่องเที่ยว	เป็นตัวชี้วัดเดียวกับ สป. กก.																																				
การท่องเที่ยวแห่งประเทศไทย																																					
สำนักงานส่งเสริมการจัดประชุมและนิทรรศการ (องค์การมหาชน)	อัตราการขยายตัวของรายได้จากการท่องเที่ยวสำราญทางน้ำ (ร้อยละต่อปี)																																				
หน่วยงาน	ตัวชี้วัดที่หน่วยงานเสนอ																																				
สำนักงานปลัดกระทรวงการท่องเที่ยวและกีฬา	เป็นตัวชี้วัดเดียวกับ 050101 V01-V04																																				
กรมเจ้าท่า	จำนวนท่าเรือท่องเที่ยวในประเทศไทยเพิ่มขึ้น (สะสม)																																				
สถาบันการแพทย์ฉุกเฉินแห่งชาติ	เป็นตัวชี้วัดเดียวกับ 050401 V02																																				

หมายเหตุ : \* หมายถึง ถ่ายทอดเป็นตัวชี้วัดระดับจังหวัด (76 จังหวัด) อาจมีการเปลี่ยนแปลง

## Joint KPIs 67: Agenda 3 รายได้จากการท่องเที่ยว

ข้อมูลตัวชี้วัด Joint KPIs ปี 2567 ของแต่ละหน่วยงาน  
แผนแม่บท 05.6 การพัฒนาระบบนิเวศการท่องเที่ยว

**เป้าหมาย 050602:** โครงสร้างพื้นฐานเพื่อสนับสนุนการท่องเที่ยวมีคุณภาพและมาตรฐานดีขึ้น

หน่วยงานหลัก  
1) สป.คค.  
2) ทช.  
3) จท.

### V 01 : โครงสร้างพื้นฐานเชื่อมโยงการท่องเที่ยว

### V 02 : สิ่งอำนวยความสะดวกที่ครอบคลุม ทุกกลุ่มเป้าหมาย

### V 03 : สภาพแวดล้อมที่เอื้อต่อการ พัฒนาโครงสร้างพื้นฐานเพื่อ สนับสนุนการท่องเที่ยว

หน่วยงาน	ตัวชี้วัดที่หน่วยงานเสนอ
สำนักงานปลัดกระทรวงการท่องเที่ยวและกีฬา	รายได้จากการท่องเที่ยว (เป็นตัวชี้วัดเดียวกับ 050101 V01-V04)
จังหวัด 76 จังหวัด*	
กรมอุทยานแห่งชาติ สัตว์ป่า และพันธุ์พืช	อุทยานแห่งชาติที่ได้รับการรับรองมาตรฐานอุทยานแห่งชาติสีเขียว (เป็นตัวชี้วัดเดียวกับ 050101 V02)
กรมควบคุมโรค	จำนวนช่องทางเข้าออกประเทศได้รับการพัฒนาตามแนวทางกฎอนามัยระหว่างประเทศ พ.ศ.2548 (International Health Regulations - Joint External Evaluation Tool: IHR - JEE)
หน่วยงาน	ตัวชี้วัดที่หน่วยงานเสนอ
การไฟฟ้าส่วนภูมิภาค	ความสำเร็จในการก่อสร้างระบบไฟฟ้าแบบโครงข่ายไฟฟ้าขนาดเล็กมาก (MicroGrid) บนพื้นที่เกาะพะลวย
หน่วยงาน	ตัวชี้วัดที่หน่วยงานเสนอ
กรมทางหลวงชนบท	ระยะทางที่ดำเนินการก่อสร้างทางหลวงชนบทเพื่อสนับสนุนยุทธศาสตร์การท่องเที่ยว
กรมท่าอากาศยาน	ปริมาณผู้โดยสารโดยรวมของท่าอากาศยานภูมิภาคในสังกัดกรมท่าอากาศยาน
การรถไฟฟ้ามหานครแห่งประเทศไทย	1. จำนวนการใช้บริการรถไฟฟ้า รถไฟฟ้ามหานครสายเฉลิมรัชมงคล 2. จำนวนการใช้บริการรถไฟฟ้า รถไฟฟ้ามหานครสายฉลองรัชธรรม
กรมโยธาธิการและผังเมือง	ความสำเร็จของการก่อสร้างโครงการพัฒนาปัจจัยพื้นฐานด้านการท่องเที่ยว จำนวน 1 โครงการ
สำนักงานปลัดกระทรวงคมนาคม	การติดตามการดำเนินโครงการเพื่อขับเคลื่อนการบรรลุเป้าหมายตามยุทธศาสตร์ชาติประจำปีงบประมาณ พ.ศ. 2567 ของ คค.
กรมเจ้าท่า	โครงสร้างพื้นฐานเพื่อสนับสนุนการท่องเที่ยวมีคุณภาพและมาตรฐานดีขึ้น
กรมทางหลวง	จำนวนจุดเสี่ยงและบริเวณอันตรายที่ได้รับการแก้ไข
กรุงเทพมหานคร	จำนวนแหล่งท่องเที่ยวมีการพัฒนาหรือฟื้นฟูทรัพยากรด้านการท่องเที่ยว ให้มีศักยภาพพร้อมที่จะรองรับนักท่องเที่ยวได้อย่างมีคุณภาพ (เป็นตัวชี้วัดเดียวกับ 050102 V01)
องค์การบริหารการพัฒนาพื้นที่พิเศษเพื่อการท่องเที่ยวอย่างยั่งยืน (องค์การมหาชน)	อัตราการขยายตัวของรายได้จากการท่องเที่ยวเชิงสร้างสรรค์และวัฒนธรรม (เป็นตัวชี้วัดเดียวกับ 050101 V02-V04)

หน่วยงาน	ตัวชี้วัดที่หน่วยงานเสนอ
กรมการท่องเที่ยว	เป็นตัวชี้วัดเดียวกับ สป. กค.
หน่วยงาน	ตัวชี้วัดที่หน่วยงานเสนอ
สำนักงานส่งเสริมเศรษฐกิจดิจิทัล	มูลค่าทางเศรษฐกิจและรายได้ของผู้ประกอบการในอุตสาหกรรมบริการท่องเที่ยวจากการประยุกต์ใช้นวัตกรรมดิจิทัลในการบริการด้านการท่องเที่ยว
สำนักงานตำรวจแห่งชาติ	ความพึงพอใจของนักท่องเที่ยวต่างชาติต่อการให้บริการของตำรวจท่องเที่ยว ไม่น้อยกว่าร้อยละ 80
บ. ขนส่ง จำกัด	รายได้จากค่าโดยสาร (รถโดยสารภายในประเทศและระหว่างประเทศ)
องค์การขนส่งมวลชนกรุงเทพ	รายได้จากค่าโดยสารของ ขสมก.

หมายเหตุ : \* หมายถึง ถ่ายทอดเป็นตัวชี้วัดระดับจังหวัด (76 จังหวัด) อาจมีการเปลี่ยนแปลง



8

ผู้ประกอบการ  
และวิสาหกิจขนาดกลาง  
และขนาดย่อมยุคใหม่



16

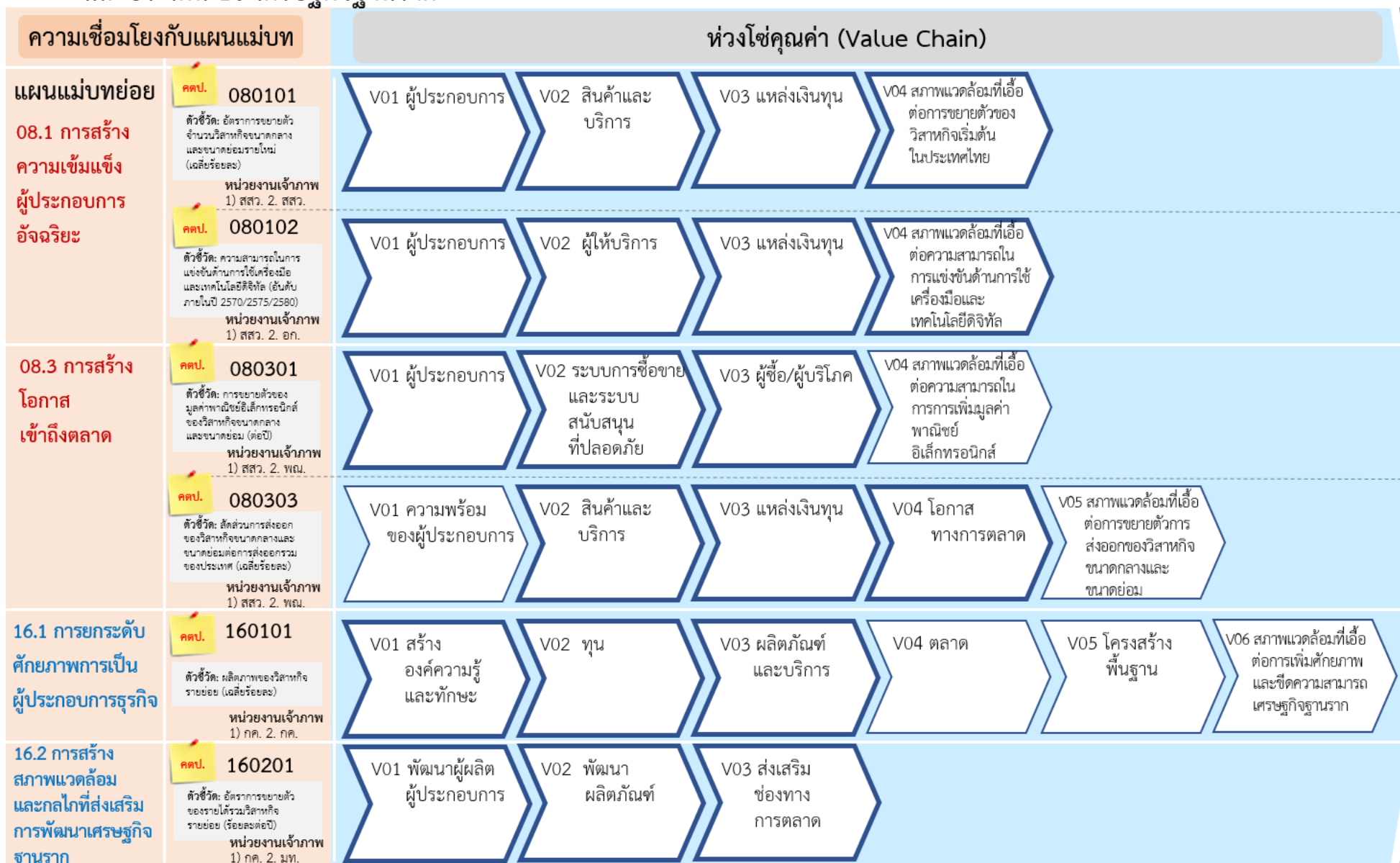
เศรษฐกิจฐานราก



## ประเด็นเป้าหมาย 4 : รายได้ของผู้ประกอบการ SMEs และ OTOP

# 4 Joint KPIs 67: Agenda 4 รายได้ของผู้ประกอบการ SMEs และ OTOP

ความเชื่อมโยงของห่วงโซ่คุณค่า (Value Chain) กับเป้าหมายแผนแม่บทฯ ประเด็น 8 ผู้ประกอบการและวิสาหกิจขนาดกลางและขนาดย่อมยุคใหม่ และประเด็น 16 เศรษฐกิจฐานราก

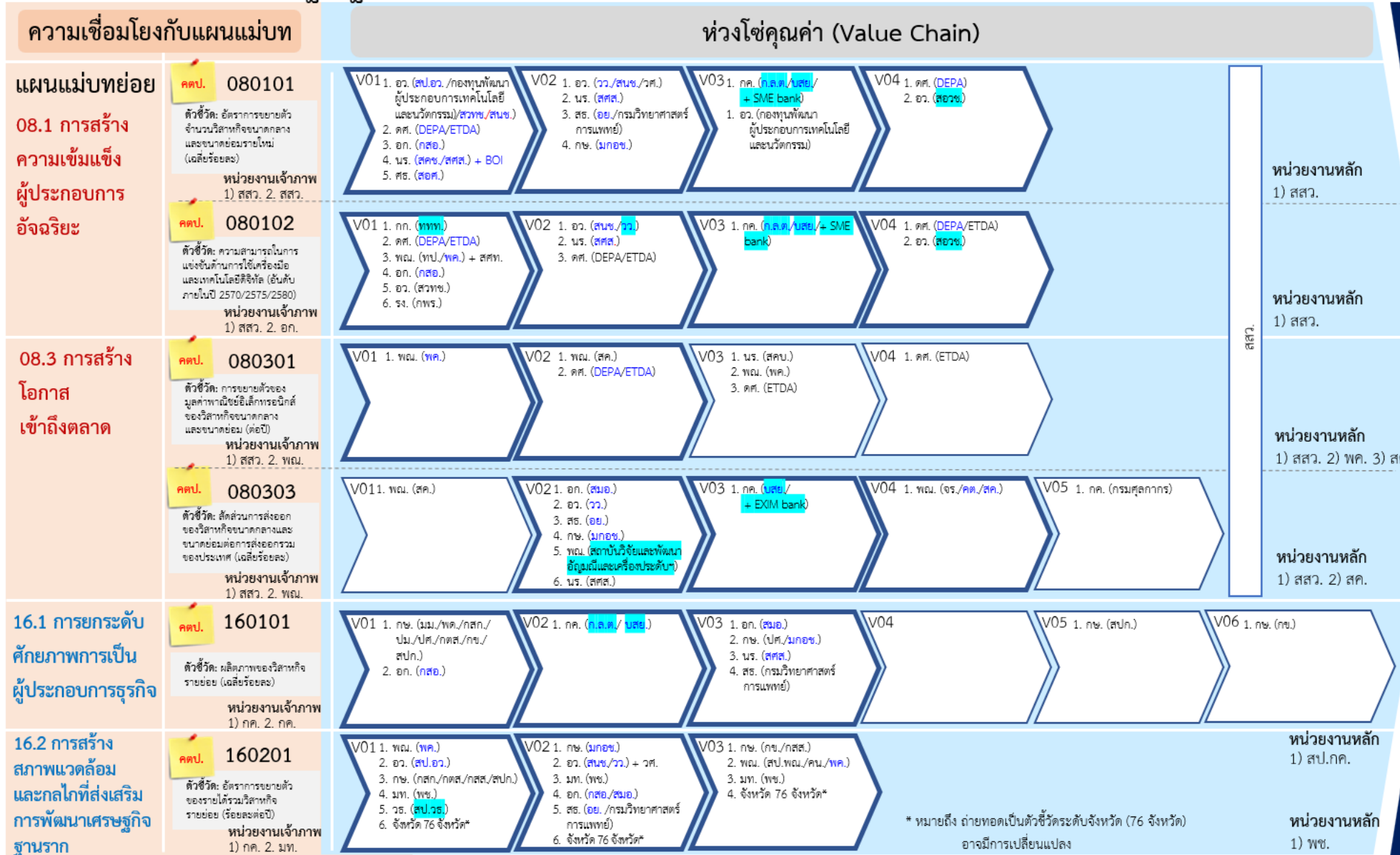


Joint KPIs ตาม Agenda สำคัญ

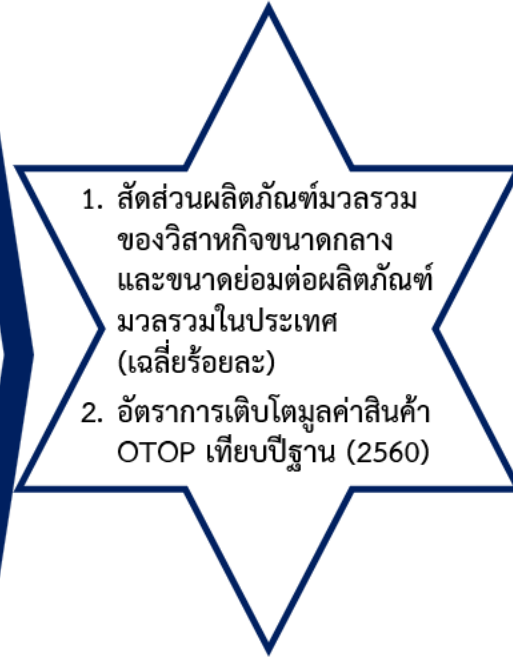


## Joint KPIs 67: Agenda 4 รายได้ของผู้ประกอบการ SMEs และ OTOP

ความเชื่อมโยงของห่วงโซ่คุณค่า (Value Chain) กับเป้าหมายแผนแม่บทฯ ประเด็น 8 ผู้ประกอบการและวิสาหกิจขนาดกลางและขนาดย่อมยุคใหม่ และประเด็น 16 เศรษฐกิจฐานราก



### Joint KPIs ตาม Agenda สำคัญ



■ หน่วยงานไม่จัดส่งรายละเอียดตัวชี้วัด

\* หมายถึง ถ่ายทอดเป็นตัวชี้วัดระดับจังหวัด (76 จังหวัด) อาจมีการเปลี่ยนแปลง

# Joint KPIs 67: Agenda 4 รายได้ของผู้ประกอบการ SMEs และ OTOP

สรุปหน่วยงานเจ้าภาพ/หน่วยงานหลักและหน่วยงานสนับสนุน

48 หน่วยงาน 76 จังหวัด\*  
(8 หน่วยงาน ยังไม่จัดส่งตัวชี้วัด)

58 ตัวชี้วัด

หน่วยงานหลัก	<p>กระทรวงพาณิชย์ (พณ.) 1. กรมพัฒนาธุรกิจการค้า (พค.) 2. กรมส่งเสริมการค้าระหว่างประเทศ (สค.)</p> <p>กระทรวงมหาดไทย (มท.) 1. กรมการพัฒนาชุมชน (พช.)</p> <p>กระทรวงการคลัง (กค.) 1. สำนักงานปลัดกระทรวงการคลัง</p>		<p>สำนักนายกรัฐมนตรี (นร.)</p> <p>1. สำนักงานส่งเสริมวิสาหกิจขนาดกลางและขนาดย่อม (สสว.)</p>	
หน่วยงานสนับสนุน	<p>สำนักนายกรัฐมนตรี (นร.) 1. สำนักงานคณะกรรมการคุ้มครองผู้บริโภค (สคบ.) 2. สำนักงานคณะกรรมการส่งเสริมการลงทุน (BOI)</p> <p>กระทรวงการคลัง (กค.) 1. กรมศุลกากร (ศก.)</p> <p>กระทรวงเกษตรและสหกรณ์ (กษ.) 1. กรมการข้าว (กช.) 2. กรมตรวจบัญชีสหกรณ์ (กตส.) 3. กรมประมง (ปม.) 4. กรมปศุสัตว์ (ปศ.) 5. กรมพัฒนาที่ดิน (พด.) 6. กรมส่งเสริมการเกษตร (กสก.) 7. กรมส่งเสริมสหกรณ์ (กสส.) 8. กรมหม่อนไหม (มม.) 9. สำนักงานการปฏิรูปที่ดินเพื่อเกษตรกรรม (ส.ป.ก.) 10. สำนักงานมาตรฐานสินค้าเกษตรและอาหารแห่งชาติ (มกอช.)</p> <p>กระทรวงพาณิชย์ (พณ.) 1. สำนักงานปลัดกระทรวงพาณิชย์ (สพ.พณ.) 2. กรมการค้าต่างประเทศ (คต.) 3. กรมการค้าภายใน (คน.) 4. กรมเจรจาการค้าระหว่างประเทศ (จร.) 5. กรมทรัพย์สินทางปัญญา (ทป.)</p> <p>กระทรวงแรงงาน (รง.) 1. กรมพัฒนาฝีมือแรงงาน (กพร.)</p> <p>กระทรวงวัฒนธรรม (วธ.) 1. สำนักงานปลัดกระทรวงวัฒนธรรม (วธ.)</p> <p>กระทรวงสาธารณสุข (สธ.) 1. กรมวิทยาศาสตร์การแพทย์ 2. สำนักงานคณะกรรมการอาหารและยา (อย.)</p> <p>กระทรวงอุตสาหกรรม (อก.) 1. กรมส่งเสริมอุตสาหกรรม (กสอ.) 2. สำนักงานมาตรฐานผลิตภัณฑ์อุตสาหกรรม (สมอ.)</p> <p>กระทรวงศึกษาธิการ (ศธ.) 1. สำนักงานคณะกรรมการการอาชีวศึกษา (สอศ.)</p> <p>กระทรวงการอุดมศึกษา วิทยาศาสตร์ วิจัย และ นวัตกรรม (อว.) 1. สำนักงานปลัดกระทรวงการอุดมศึกษา วิทยาศาสตร์ วิจัยและนวัตกรรม (สป.อว.) 2. กรมวิทยาศาสตร์บริการ (วศ.)</p>	<p>กระทรวงการคลัง (กค.)</p> <p>1. สำนักงานคณะกรรมการกำกับหลักทรัพย์และตลาดหลักทรัพย์</p> <p>2. บริษัทประกันสินเชื่ออุตสาหกรรมขนาดย่อม</p> <p>3. ธนาคารพัฒนาวิสาหกิจขนาดกลางและขนาดย่อมแห่งประเทศไทย</p> <p>4. ธนาคารเพื่อการส่งออกและนำเข้าแห่งประเทศไทย</p> <p>กระทรวงการอุดมศึกษา วิทยาศาสตร์ วิจัย และนวัตกรรม (อว.)</p> <p>1. สถาบันวิจัยวิทยาศาสตร์และเทคโนโลยีแห่งประเทศไทย</p> <p>2. กองทุนพัฒนาผู้ประกอบการเทคโนโลยีและนวัตกรรม</p> <p>กระทรวงการท่องเที่ยวและกีฬา (กก.)</p> <p>1. การท่องเที่ยวแห่งประเทศไทย</p>	<p>สำนักนายกรัฐมนตรี (นร.)</p> <p>1. สถาบันคุณวุฒิวิชาชีพ</p> <p>2. สำนักงานส่งเสริมเศรษฐกิจสร้างสรรค์</p> <p>กระทรวงดิจิทัลเพื่อเศรษฐกิจและสังคม (ดศ.)</p> <p>1. สำนักงานส่งเสริมเศรษฐกิจดิจิทัล</p> <p>2. สำนักงานพัฒนาธุรกรรมทางอิเล็กทรอนิกส์</p> <p>กระทรวงพาณิชย์ (พณ.)</p> <p>1. สถาบันวิจัยและพัฒนาอัญมณี และเครื่องประดับแห่งชาติ</p> <p>2. สถาบันส่งเสริมศิลปหัตถกรรมไทย</p> <p>กระทรวงการอุดมศึกษา วิทยาศาสตร์ วิจัยและนวัตกรรม (อว.)</p> <p>1. สำนักงานนวัตกรรมแห่งชาติ</p> <p>2. สำนักงานพัฒนาวิทยาศาสตร์และเทคโนโลยีแห่งชาติ</p> <p>3. สำนักงานสภานโยบายการอุดมศึกษา วิทยาศาสตร์ วิจัย และนวัตกรรม</p>	<p>76 จังหวัด*</p> <p>* หมายถึง ถ่ายทอดเป็นตัวชี้วัดระดับจังหวัด (76 จังหวัด) อาจมีการเปลี่ยนแปลง, สป.มท. เกี่ยวข้องในฐานะดูแลจังหวัด</p>
<p>ส่วนราชการ</p> <p><b>31</b></p>	<p>รัฐวิสาหกิจ/ อื่น ๆ</p> <p><b>7</b></p>	<p>องค์กรมหาชน</p> <p><b>10</b></p>	<p>จังหวัด</p> <p><b>76</b></p>	



ข้อมูลตัวชี้วัด Joint KPIs ปี 2567 ของแต่ละหน่วยงาน  
แผนแม่บทย่อย 08.1 การสร้างความเข้มแข็งผู้ประกอบการอัจฉริยะ

**เป้าหมาย 080101:** วิสาหกิจขนาดกลางและขนาดย่อมรายใหม่ในประเทศไทยเพิ่มขึ้น

หน่วยงานหลัก  
สสว.

## V01 ผู้ประกอบการ

## V02 สินค้าและบริการ

## V03 แหล่งเงินทุน

## V04 สภาพแวดล้อมที่เอื้อต่อความสามารถในการแข่งขันด้าน การใช้เครื่องมือและเทคโนโลยีดิจิทัล

หน่วยงาน

ตัวชี้วัดที่หน่วยงานเสนอ

สำนักงานส่งเสริมวิสาหกิจขนาดกลางและขนาดย่อม

สัดส่วนผลิตภัณฑ์มวลรวมของ SME ต่อผลิตภัณฑ์มวลรวมประเทศ

หน่วยงาน

ตัวชี้วัดที่หน่วยงานเสนอ

สำนักงานส่งเสริมเศรษฐกิจสร้างสรรค์

ผู้ประกอบการ SMEs ธุรกิจสร้างสรรค์ วิสาหกิจเริ่มต้น และผู้ประกอบการใหม่มีรายได้เฉลี่ยเพิ่มขึ้น ภายหลังได้รับการพัฒนาศักยภาพและนำความรู้ไปพัฒนาธุรกิจ

หน่วยงาน

ตัวชี้วัดที่หน่วยงานเสนอ

สป.กระทรวงการอุดมศึกษา  
วิทยาศาสตร์ วิจัยและ  
นวัตกรรม

จำนวนผู้ประกอบการที่เกิดขึ้นใหม่ (Startup companies)

หน่วยงาน

ตัวชี้วัดที่หน่วยงานเสนอ

กรมวิทยาศาสตร์  
บริการ

จำนวนผู้ประกอบการใหม่และ  
ผู้ประกอบการวิสาหกิจขนาดกลาง  
และขนาดย่อมที่ได้รับการพัฒนาและ  
ยกระดับความสามารถในการแข่งขัน

สถาบันวิจัย  
วิทยาศาสตร์และ  
เทคโนโลยีแห่ง  
ประเทศไทย

จำนวนผู้ประกอบการใหม่และ  
ผู้ประกอบการวิสาหกิจขนาดกลางและ  
ขนาดย่อมที่ได้รับการพัฒนาและ  
ยกระดับความสามารถในการแข่งขัน

สำนักงานนวัตกรรม  
แห่งชาติ

จำนวนโครงการทุนสนับสนุน  
ผู้ประกอบการ SMEs กิจการเพื่อ  
สังคม SE วิสาหกิจชุมชน  
และวิสาหกิจเริ่มต้น (Startup)

กรมวิทยาศาสตร์  
การแพทย์

จำนวนผลิตภัณฑ์สมุนไพรที่มีคุณภาพ  
มาตรฐาน

สำนักงาน  
คณะกรรมการ  
อาหารและยา

ร้อยละผลิตภัณฑ์ที่ได้รับการส่งเสริม  
และได้รับการอนุญาต

สำนักงานมาตรฐาน  
สินค้าเกษตรและ  
อาหารแห่งชาติ

จำนวนผู้รับบริการมาตรฐานสินค้า  
สินค้าเกษตร (มาตรฐานทั่วไป)

หน่วยงาน

ตัวชี้วัดที่หน่วยงานเสนอ

สำนักงาน  
คณะกรรมการกำกับ  
หลักทรัพย์และตลาด  
หลักทรัพย์

ไม่จัดส่งรายละเอียดตัวชี้วัด

บริษัทประกันสินเชื่อ  
อุตสาหกรรม  
ขนาดย่อม

ไม่จัดส่งรายละเอียดตัวชี้วัด

กองทุนพัฒนา  
ผู้ประกอบการ  
เทคโนโลยีและ  
นวัตกรรม

ค่าใช้จ่ายในการดำเนินงานต่อจำนวนผู้ที่  
ได้รับทุนสนับสนุนจากกองทุนฯ  
(เป็นตัวชี้วัดเดียวกับ 080101 V01)

ธนาคารพัฒนาวิสาหกิจ  
ขนาดกลางและขนาด  
ย่อมแห่งประเทศไทย

ไม่จัดส่งรายละเอียดตัวชี้วัด

หน่วยงาน

ตัวชี้วัดที่หน่วยงานเสนอ

สำนักงานส่งเสริม  
เศรษฐกิจดิจิทัล

มูลค่าการตลาดของผู้ประกอบการ  
วิสาหกิจดิจิทัลเริ่มต้นที่ได้รับการ  
ส่งเสริมและสนับสนุนจาก สสค.  
(เป็นตัวชี้วัดเดียวกับ 080101 V01)

สำนักงานสภา  
นโยบายการ  
อุดมศึกษาฯ

ไม่จัดส่งรายละเอียดตัวชี้วัด

มูลค่าการเชื่อมโยงอุตสาหกรรมระหว่างผู้ประกอบการรายย่อย  
SMEs กับผู้ประกอบการรายใหญ่ที่เข้าร่วมกิจกรรมกับ สสท.

# 4 Joint KPIs 67: Agenda 4 รายได้ของผู้ประกอบการ SMEs และ OTOP

ข้อมูลตัวชี้วัด Joint KPIs ปี 2567 ของแต่ละหน่วยงาน

แผนแม่บทย่อย 08.1 การสร้างความเข้มแข็งผู้ประกอบการอัจฉริยะ

เป้าหมาย 080102: ความสามารถในการแข่งขันด้านการใช้เครื่องมือและเทคโนโลยีดิจิทัลขึ้น

หน่วยงานหลัก  
สสว.

## V01 ผู้ประกอบการ

## V02 สินค้าและบริการ

## V03 แหล่งเงินทุน

## V04 สภาพแวดล้อมที่เอื้อต่อความสามารถ ในการแข่งขันด้านการใช้เครื่องมือและเทคโนโลยีดิจิทัล

หน่วยงาน

ตัวชี้วัดที่หน่วยงานเสนอ

สำนักงานส่งเสริมวิสาหกิจขนาดกลางและขนาดย่อม

สัดส่วนผลิตภัณฑ์มวลรวมของ SME ต่อผลิตภัณฑ์มวลรวมประเทศ (เป็นตัวชี้วัดเดียวกับเป้าหมาย 080101)

หน่วยงาน

ตัวชี้วัดที่หน่วยงานเสนอ

สำนักงานส่งเสริมเศรษฐกิจดิจิทัล

มูลค่าการประยุกต์ใช้เทคโนโลยีและนวัตกรรมดิจิทัลผ่านแพลตฟอร์มรวบรวมเทคโนโลยีดิจิทัล

หน่วยงาน

ตัวชี้วัดที่หน่วยงานเสนอ

การท่องเที่ยว  
แห่งประเทศไทย

ไม่จัดส่งรายละเอียดตัวชี้วัด

สำนักงานพัฒนา  
ธุรกรรมทาง  
อิเล็กทรอนิกส์

ส่งเสริมผู้ให้บริการธุรกรรมทางอิเล็กทรอนิกส์ให้มีความน่าเชื่อถือ ที่ผ่าน Sandbox และ Hackathon (เป็นตัวชี้วัดเดียวกับ 080101 V01)

กรมทรัพย์สินทางปัญญา

จำนวนผู้ประกอบการที่ได้รับการส่งเสริมศักยภาพด้านทรัพย์สินทางปัญญา

กรมพัฒนาธุรกิจการค้า

รายได้ของผู้ประกอบการที่ได้รับการพัฒนา

กรมส่งเสริมอุตสาหกรรม

ร้อยละของจำนวนวิสาหกิจขนาดกลางและขนาดย่อม และวิสาหกิจชุมชนที่ได้รับการพัฒนามีประสิทธิภาพเพิ่มขึ้นตามเกณฑ์ที่กำหนด (เป็นตัวชี้วัดเดียวกับ 080101 V01)

สำนักงานพัฒนา  
วิทยาศาสตร์และ  
เทคโนโลยีแห่งชาติ

จำนวน SMEs ที่เข้าร่วมการยกระดับเทคโนโลยีและนวัตกรรม

กรมพัฒนาฝีมือแรงงาน

รายได้ของผู้ประกอบการ SMEs และ OTOP

สถาบันส่งเสริม  
ศิลปหัตถกรรมไทย

1. จำนวนผู้ประกอบการที่ได้รับการส่งเสริมด้านการบริหารจัดการ การใช้เทคโนโลยี นวัตกรรมหรือทรัพย์สินทางปัญญา  
2. มูลค่าการค้าของผู้ประกอบการที่ได้รับการส่งเสริมด้านการบริหารจัดการ การใช้เทคโนโลยี นวัตกรรม หรือทรัพย์สินทางปัญญา

หน่วยงาน

ตัวชี้วัดที่หน่วยงานเสนอ

สำนักงานนวัตกรรม  
แห่งชาติ

จำนวนผู้ประกอบการผู้ใช้บริการและการรับบริการของ สนช. ผ่านระบบ

สถาบันวิจัย  
วิทยาศาสตร์  
และเทคโนโลยีแห่ง  
ประเทศไทย

ไม่จัดส่งรายละเอียดตัวชี้วัด

สำนักงานส่งเสริม  
เศรษฐกิจสร้างสรรค์

ผู้ประกอบการ SMEs ธุรกิจสร้างสรรค์วิสาหกิจเริ่มต้น และผู้ประกอบการใหม่ มีรายได้เฉลี่ยเพิ่มขึ้น ภายหลังได้รับการพัฒนาศักยภาพและนำความรู้ไปพัฒนาธุรกิจ (เป็นตัวชี้วัดเดียวกับ 080101 V01)

สำนักงานพัฒนา  
ธุรกรรมทาง  
อิเล็กทรอนิกส์

ส่งเสริมผู้ให้บริการธุรกรรมทางอิเล็กทรอนิกส์ให้มีความน่าเชื่อถือ ที่ผ่าน Sandbox และ Hackathon (เป็นตัวชี้วัดเดียวกับ 080101 V01)

หน่วยงาน

ตัวชี้วัดที่หน่วยงานเสนอ

สำนักงานคณะกรรมการ  
กำกับหลักทรัพย์  
และตลาดหลักทรัพย์

ไม่จัดส่งรายละเอียดตัวชี้วัด

บริษัทประกันสินเชื่อ  
อุตสาหกรรมขนาดย่อม

ไม่จัดส่งรายละเอียดตัวชี้วัด

ธนาคารพัฒนาวิสาหกิจ  
ขนาดกลางและขนาดย่อม  
แห่งประเทศไทย

ไม่จัดส่งรายละเอียดตัวชี้วัด

หน่วยงาน

ตัวชี้วัดที่หน่วยงานเสนอ

สำนักงานส่งเสริม  
เศรษฐกิจดิจิทัล

มูลค่าการประยุกต์ใช้เทคโนโลยีและนวัตกรรมดิจิทัลผ่านแพลตฟอร์มรวบรวมเทคโนโลยีดิจิทัล (เป็นตัวชี้วัดเดียวกับ 080102 V01-02)

สำนักงานพัฒนา  
ธุรกรรมทาง  
อิเล็กทรอนิกส์

ระดับความเชื่อมั่นในการทำธุรกรรมทางอิเล็กทรอนิกส์

สำนักงานสภานโยบายการ  
อุดมศึกษา

ไม่จัดส่งรายละเอียดตัวชี้วัด



# 4 Joint KPIs 67: Agenda 4 รายได้ของผู้ประกอบการ SMEs และ OTOP

ข้อมูลตัวชี้วัด Joint KPIs ปี 2567 ของแต่ละหน่วยงาน

แผนแม่บทย่อย 08.3 การสร้างโอกาสเข้าถึงตลาด

เป้าหมาย 080301: มูลค่าพาณิชย์อิเล็กทรอนิกส์ของวิสาหกิจขนาดกลางและขนาดย่อมเพิ่มขึ้น

หน่วยงานหลัก

1) สสว. 2) พค. 3) สค.

V01 ผู้ประกอบการ		V02 ระบบการซื้อขายและระบบสนับสนุนที่ปลอดภัย		V03 ผู้ซื้อ/ผู้บริโภค		V04 สภาพแวดล้อมที่เอื้อต่อความสามารถในการการเพิ่มมูลค่าพาณิชย์อิเล็กทรอนิกส์	
หน่วยงาน		ตัวชี้วัดที่หน่วยงานเสนอ					
สำนักงานส่งเสริมวิสาหกิจขนาดกลางและขนาดย่อม		สัดส่วนผลิตภัณฑ์มวลรวมของ SME ต่อผลิตภัณฑ์มวลรวมประเทศ (เป็นตัวชี้วัดเดียวกับเป้าหมาย 080101)					
หน่วยงาน	ตัวชี้วัดที่หน่วยงานเสนอ	หน่วยงาน		ตัวชี้วัดที่หน่วยงานเสนอ			
กรมพัฒนาธุรกิจการค้า	รายได้ของผู้ประกอบการที่ได้รับการพัฒนา (เป็นตัวชี้วัดเดียวกับ 080102 V01)	สำนักงานพัฒนาธุรกรรมทางอิเล็กทรอนิกส์		ระดับความเชื่อมั่นในการทำธุรกรรมทางอิเล็กทรอนิกส์ (เป็นตัวชี้วัดเดียวกับ 080102 V04)			
หน่วยงาน	ตัวชี้วัดที่หน่วยงานเสนอ	หน่วยงาน	ตัวชี้วัดที่หน่วยงานเสนอ	หน่วยงาน	ตัวชี้วัดที่หน่วยงานเสนอ	หน่วยงาน	ตัวชี้วัดที่หน่วยงานเสนอ
สำนักงานส่งเสริมเศรษฐกิจดิจิทัล	มูลค่าการประยุกต์ใช้เทคโนโลยีและนวัตกรรมดิจิทัลผ่านแพลตฟอร์มรวบรวมเทคโนโลยีดิจิทัล (เป็นตัวชี้วัดเดียวกับ 080102 V01-02)	สำนักงานคณะกรรมการคุ้มครองผู้บริโภค	ร้อยละความเชื่อมั่นของประชาชนต่อกลไกการคุ้มครองผู้บริโภคของประเทศ	กรมพัฒนาธุรกิจการค้า	รายได้ของผู้ประกอบการที่ได้รับการพัฒนา (เป็นตัวชี้วัดเดียวกับ 080102 V01)		
กรมส่งเสริมการค้าระหว่างประเทศ	มูลค่าการซื้อขายผ่านเว็บไซต์ Thaitrade.com และเครือข่ายพันธมิตรออนไลน์						

ข้อมูลตัวชี้วัด Joint KPIs ปี 2567 ของแต่ละหน่วยงาน

แผนแม่บทย่อย 08.3 การสร้างโอกาสเข้าถึงตลาด

**เป้าหมาย 080303:** การขยายตัวการส่งออกของวิสาหกิจขนาดกลางและขนาดย่อมเพิ่มขึ้น

หน่วยงานหลัก  
1) สสว. 2) สค.

## V01 ความพร้อมของผู้ประกอบการ

## V02 สินค้าและบริการ

## V03 แหล่งเงินทุน

## V04 โอกาสทางการตลาด

## V05 สภาพแวดล้อมที่เอื้อ ต่อการขยายตัวการส่งออกของวิสาหกิจ ขนาดกลางและขนาดย่อม

หน่วยงาน

ตัวชี้วัดที่หน่วยงานเสนอ

สำนักงานส่งเสริมวิสาหกิจขนาดกลางและขนาดย่อม

สัดส่วนผลิตภัณฑ์มวลรวมของ SME ต่อผลิตภัณฑ์มวลรวมประเทศ (เป็นตัวชี้วัดเดียวกับเป้าหมาย 080101)

หน่วยงาน	ตัวชี้วัดที่หน่วยงานเสนอ	หน่วยงาน	ตัวชี้วัดที่หน่วยงานเสนอ	หน่วยงาน	ตัวชี้วัดที่หน่วยงานเสนอ	หน่วยงาน	ตัวชี้วัดที่หน่วยงานเสนอ	หน่วยงาน	ตัวชี้วัดที่หน่วยงานเสนอ
กรมส่งเสริมการค้าระหว่างประเทศ	มูลค่าการสั่งซื้อเพื่อส่งออกของ SMEs ที่เข้าร่วมกิจกรรมส่งเสริมการค้าระหว่างประเทศ (เป็นตัวชี้วัดเดียวกับ 080303 V04)	สำนักงานมาตรฐานผลิตภัณฑ์อุตสาหกรรม	ร้อยละของผู้ได้รับการรับรองตามมาตรฐานการส่งเสริมผู้ประกอบการ SMEs และ OTOP	บริษัทประกันสินเชื่ออุตสาหกรรมขนาดย่อม	ไม่จัดส่งรายละเอียดตัวชี้วัด	กรมเจรจาการค้าระหว่างประเทศ	จำนวนผู้ประกอบการที่ได้รับการเสริมสร้างความรู้เกี่ยวกับการใช้ประโยชน์จากความตกลงการค้าเสรี	กรมศุลกากร	ร้อยละของการดำเนินการอนุมัติเขตเขตค่าภาษีอากรตามพระราชบัญญัติเขตเขตค่าภาษีอากรสินค้าส่งออกที่ผลิตในราชอาณาจักร พ.ศ. 2524 แล้วเสร็จตามระยะเวลาที่กรมศุลกากรประกาศกำหนด
		สำนักงานคณะกรรมการอาหารและยา	ร้อยละผลิตภัณฑ์ที่ได้รับการส่งเสริมและได้รับการอนุญาต (เป็นตัวชี้วัดเดียวกับ 080101 V02)	ธนาคารเพื่อการส่งออกและนำเข้าแห่งประเทศไทย	ไม่จัดส่งรายละเอียดตัวชี้วัด	กรมการค้าต่างประเทศ	จำนวนผู้ประกอบการที่ได้รับการพัฒนาด้านการค้าต่างประเทศ		
		สำนักงานมาตรฐานสินค้าเกษตรและอาหารแห่งชาติ	จำนวนผู้เข้ารับการอบรมเตรียมความพร้อมสำหรับมาตรฐานสินค้าเกษตร เรื่องหลักปฏิบัติในการตรวจและรับผลทุเรียนสำหรับโรงรวบรวมและโรงคัดบรรจุ			กรมส่งเสริมการค้าระหว่างประเทศ	มูลค่าการสั่งซื้อเพื่อส่งออกของ SMEs ที่เข้าร่วมกิจกรรมส่งเสริมการค้าระหว่างประเทศ		
		สถาบันวิจัยและพัฒนาอัญมณีและเครื่องประดับแห่งชาติ	ไม่จัดส่งรายละเอียดตัวชี้วัด						
		สำนักงานส่งเสริมเศรษฐกิจสร้างสรรค์	ผู้ประกอบการ SMEs ธุรกิจสร้างสรรค์วิสาหกิจเริ่มต้น และผู้ประกอบการใหม่ มีรายได้เฉลี่ยเพิ่มขึ้น ภายหลังได้รับการพัฒนาศักยภาพและนำความรู้ไปพัฒนาธุรกิจ (เป็นตัวชี้วัดเดียวกับ 080101 V01-02)						
		สถาบันวิจัยวิทยาศาสตร์และเทคโนโลยีแห่งประเทศไทย	จำนวนผลิตภัณฑ์ที่สามารถผลิตและจดทะเบียนในไทยทั้งในและต่างประเทศ						

# 4 Joint KPIs 67: Agenda 4 รายได้ของผู้ประกอบการ SMEs และ OTOP

ข้อมูลตัวชี้วัด Joint KPIs ปี 2567 ของแต่ละหน่วยงาน

แผนแม่บทย่อย 16.1 การยกระดับศักยภาพการเป็นผู้ประกอบการธุรกิจ

เป้าหมาย 160101: ศักยภาพและขีดความสามารถของเศรษฐกิจฐานรากเพิ่มขึ้น

หน่วยงานหลัก  
สป.กค.

V01 สร้างองค์ความรู้และทักษะ		V02 ทุน		V03 ผลิตภัณฑ์และบริการ		V04 สร้างองค์ความรู้และทักษะ		V05 โครงสร้างพื้นฐาน		V06 สภาพแวดล้อมที่เอื้อต่อการเพิ่มศักยภาพและขีดความสามารถเศรษฐกิจฐานราก			
หน่วยงาน	ตัวชี้วัดที่หน่วยงานเสนอ	หน่วยงาน	ตัวชี้วัดที่หน่วยงานเสนอ	หน่วยงาน	ตัวชี้วัดที่หน่วยงานเสนอ	หน่วยงาน	ตัวชี้วัดที่หน่วยงานเสนอ	หน่วยงาน	ตัวชี้วัดที่หน่วยงานเสนอ	หน่วยงาน	ตัวชี้วัดที่หน่วยงานเสนอ		
กรมการข้าว	จำนวนเกษตรกรที่ได้รับการประเมินส่งเสริมและพัฒนาเป็นเกษตรกรปราดเปรื่องและเกษตรกรรุ่นใหม่	สำนักงานคณะกรรมการกำกับหลักทรัพย์และตลาดหลักทรัพย์  บริษัทประกันสินเชื่ออุตสาหกรรมขนาดย่อม	ไม่จัดส่งรายละเอียดตัวชี้วัด	กรมปศุสัตว์	จำนวนผลิตภัณฑ์สินค้าชุมชน (OTOP) ได้รับการพัฒนาและยกระดับ	สำนักงานการปฏิรูปที่ดินเพื่อเกษตรกรรม	ร้อยละของเกษตรกรที่เข้ารับการอบรมการพัฒนาเป็นผู้ประกอบการนำความรู้ไปใช้ประโยชน์ (เป็นตัวชี้วัดเดียวกับ 160201 V01)	สำนักงานการปฏิรูปที่ดินเพื่อเกษตรกรรม	ร้อยละของเกษตรกรที่เข้ารับการอบรมการพัฒนาเป็นผู้ประกอบการนำความรู้ไปใช้ประโยชน์ (เป็นตัวชี้วัดเดียวกับ 160201 V01)	กรมการข้าว	จำนวนเกษตรกรที่ได้รับการประเมินส่งเสริมและพัฒนาเป็นเกษตรกรปราดเปรื่องและเกษตรกรรุ่นใหม่ (เป็นตัวชี้วัดเดียวกับ 160101 V01)		
กรมตรวจบัญชีสหกรณ์	วิสาหกิจชุมชนมีศักยภาพในการจัดทำบัญชีได้		ไม่จัดส่งรายละเอียดตัวชี้วัด	สำนักงานมาตรฐานสินค้าเกษตรและอาหารแห่งชาติ	จำนวนผู้รับบริการมาตรฐานสินค้าเกษตร (มาตรฐานทั่วไป) (เป็นตัวชี้วัดเดียวกับ 080101 V02)							กรมวิทยาศาสตร์การแพทย์	จำนวนผลิตภัณฑ์สมุนไพรที่มีคุณภาพมาตรฐาน (เป็นตัวชี้วัดเดียวกับ 080101 V02)
กรมประมง	การถ่ายทอดความรู้เทคโนโลยีการผลิตด้านประมง		ไม่จัดส่งรายละเอียดตัวชี้วัด	กรมวิทยาศาสตร์การแพทย์	จำนวนผลิตภัณฑ์สมุนไพรที่มีคุณภาพมาตรฐาน (เป็นตัวชี้วัดเดียวกับ 080101 V02)							สำนักงานมาตรฐานผลิตภัณฑ์อุตสาหกรรม	ร้อยละของผู้ได้รับการรับรองตามมาตรฐานการส่งเสริมผู้ประกอบการ SMEs และ OTOP (เป็นตัวชี้วัดเดียวกับ 080303 V02)
กรมปศุสัตว์	1. การส่งเสริมและพัฒนาอาชีพเพื่อแก้ไขปัญหาที่ดินทำกินของเกษตรกร 2. การพัฒนาเกษตรกรปราดเปรื่อง Smart Farmer 3. พัฒนาศักยภาพศูนย์เครือข่าย ศพก. (ด้านปศุสัตว์)		ไม่จัดส่งรายละเอียดตัวชี้วัด	สำนักงานส่งเสริมเศรษฐกิจสร้างสรรค์	ผู้ประกอบการ SMEs ธุรกิจสร้างสรรค์ วิสาหกิจเริ่มต้น และผู้ประกอบการใหม่ มีรายได้เฉลี่ยเพิ่มขึ้นภายหลังได้รับการพัฒนาศักยภาพและนำความรู้ไปพัฒนาธุรกิจ (เป็นตัวชี้วัดเดียวกับ 080101 V01)								
กรมพัฒนาที่ดิน	จำนวนพื้นที่ที่ได้รับการพัฒนาคุณภาพดินในพื้นที่จัดการปัญหาที่ดินทำกิน												
กรมส่งเสริมการเกษตร	ร้อยละของรายได้เฉลี่ยของเกษตรกรที่ได้รับการพัฒนาสู่การเป็นผู้ประกอบการเกษตรเพิ่มขึ้น												
กรมหม่อนไหม	รายได้เฉลี่ยที่เพิ่มขึ้นต่อกลุ่มวิสาหกิจชุมชนด้านหม่อนไหม												
สำนักงานการปฏิรูปที่ดินเพื่อเกษตรกรรม	ร้อยละของเกษตรกรที่เข้ารับการอบรมการพัฒนาเป็นผู้ประกอบการนำความรู้ไปใช้ประโยชน์ (เป็นตัวชี้วัดเดียวกับ 160201 V01)												
กรมส่งเสริมอุตสาหกรรม	ร้อยละของจำนวนวิสาหกิจขนาดกลางและขนาดย่อม และวิสาหกิจชุมชนที่ได้รับการพัฒนามีประสิทธิภาพเพิ่มขึ้นตามเกณฑ์ที่กำหนด (เป็นตัวชี้วัดเดียวกับ 080101 V01)												

# 4 Joint KPIs 67: Agenda 4 รายได้ของผู้ประกอบการ SMEs และ OTOP

ข้อมูลตัวชี้วัด Joint KPIs ปี 2567 ของแต่ละหน่วยงาน  
แผนแม่บทย่อย 16.2 การสร้างสภาพแวดล้อมและกลไกที่ส่งเสริมการพัฒนาเศรษฐกิจฐานราก

**เป้าหมาย 160201:** ผู้ประกอบการเศรษฐกิจฐานรากมีรายได้เพิ่มขึ้นอย่างต่อเนื่อง

V01 พัฒนาผู้ผลิตผู้ประกอบการ		V02 พัฒนาผลิตภัณฑ์		V03 ส่งเสริมช่องทางการตลาด	
หน่วยงาน		ตัวชี้วัดที่หน่วยงานเสนอ			
กรมการพัฒนาชุมชน		รายได้จากการจำหน่ายผลิตภัณฑ์ชุมชน (OTOP)			
จังหวัด 76 จังหวัด*		รายได้จากการจำหน่ายผลิตภัณฑ์ชุมชน (OTOP) (เป็นตัวชี้วัดเดียวกับกรมการพัฒนาชุมชน เป้าหมาย 160201)			
หน่วยงาน	ตัวชี้วัดที่หน่วยงานเสนอ	หน่วยงาน	ตัวชี้วัดที่หน่วยงานเสนอ	หน่วยงาน	ตัวชี้วัดที่หน่วยงานเสนอ
กรมพัฒนาธุรกิจการค้า	รายได้ของผู้ประกอบการที่ได้รับการพัฒนา (เป็นตัวชี้วัดเดียวกับ 080102 V01)	สำนักงานมาตรฐานสินค้าเกษตรและอาหารแห่งชาติ	จำนวนผู้เข้ารับการอบรมเตรียมความพร้อมสำหรับมาตรฐานสินค้าเกษตร เรื่องหลักปฏิบัติในการตรวจและรับผลทุเรียนสำหรับโรงรวบรวมและโรงคัดบรรจุ (เป็นตัวชี้วัดเดียวกับ 080303 V02)	ส.ป.กระทรวงพาณิชย์	มูลค่าการค้าสินค้าอัตลักษณ์ท้องถิ่นไทยที่ได้รับการส่งเสริมสู่สากล
กรมส่งเสริมสหกรณ์	อัตราการเติบโตของมูลค่าการรวบรวมผลผลิตโดยเฉลี่ยของผู้ประกอบการสหกรณ์ที่เพิ่มขึ้น	กรมวิทยาศาสตร์การแพทย์	จำนวนผลิตภัณฑ์อาหารที่ได้รับการพัฒนายกระดับคุณภาพสู่ Safety Product	กรมพัฒนาธุรกิจการค้า	รายได้ของผู้ประกอบการที่ได้รับการพัฒนา (เป็นตัวชี้วัดเดียวกับ 080102 V01)
กรมตรวจบัญชีสหกรณ์		สำนักงานคณะกรรมการอาหารและยา	ร้อยละผลิตภัณฑ์ที่ได้รับการส่งเสริมและได้รับการอนุญาต (เป็นตัวชี้วัดเดียวกับ 080101 V02)	กรมการค้าภายใน	มูลค่าการค้าสินค้าชุมชนเพิ่มขึ้น
กรมส่งเสริมการเกษตร	ร้อยละของรายได้เฉลี่ยของเกษตรกรที่เข้าร่วมโครงการศูนย์เรียนรู้การเพิ่มประสิทธิภาพการผลิตสินค้าเกษตรเพิ่มขึ้น	กรมส่งเสริมอุตสาหกรรม	ร้อยละของจำนวนวิสาหกิจขนาดกลางและขนาดย่อม และวิสาหกิจชุมชนที่ได้รับการพัฒนามีประสิทธิภาพเพิ่มขึ้นตามเกณฑ์ที่กำหนด (เป็นตัวชี้วัดเดียวกับ 080101 V01)	กรมการค้าภายใน	ปริมาณสินค้าข้าวที่ได้รับการเชื่อมโยงตลาด
สำนักงานการปฏิรูปที่ดินเพื่อเกษตรกรรม	ร้อยละของเกษตรกรที่เข้ารับการอบรมการพัฒนาเป็นผู้ประกอบการนำความรู้ไปใช้ประโยชน์	สำนักงานมาตรฐานผลิตภัณฑ์อุตสาหกรรม	ร้อยละของผู้ได้รับการรับรองตามมาตรฐานการส่งเสริมผู้ประกอบการ SMEs และ OTOP (เป็นตัวชี้วัดเดียวกับ 080303 V02)	กรมการค้าภายใน	มูลค่าการค้าสินค้าชุมชนเพิ่มขึ้น
ส.ป.กระทรวงวัฒนธรรม	ไม่จัดส่งรายละเอียดตัวชี้วัด	สถาบันวิจัยวิทยาศาสตร์และเทคโนโลยีแห่งประเทศไทย	จำนวนผลิตภัณฑ์ใหม่ที่เกิดจากการพัฒนาชุมชนวัดอัตลักษณ์ตามแนวทาง BCG	กรมการค้าภายใน	อัตราการเติบโตของมูลค่าการรวบรวมผลผลิตโดยเฉลี่ยของผู้ประกอบการสหกรณ์ที่เพิ่มขึ้น (เป็นตัวชี้วัดเดียวกับ 160201 V01)
ส.ป.กระทรวงการอุดมศึกษา วิทยาศาสตร์ วิจัยและนวัตกรรม	จำนวนสถานประกอบการ/ชุมชนที่ใช้ผลงานวิจัยและพัฒนาไปเพิ่มมูลค่าลดรายจ่าย เพิ่มรายได้	สำนักงานนวัตกรรมแห่งชาติ	จำนวนของผลงานนวัตกรรมถูกนำไปใช้ขยายในพื้นที่	กรมการค้าภายใน	
		กรมวิทยาศาสตร์บริการ	จำนวนผลิตภัณฑ์ชุมชนที่ได้รับการพัฒนา		

หมายเหตุ : \* หมายถึง ถ่ายทอดเป็นตัวชี้วัดระดับจังหวัด 76 จังหวัด อาจมีการเปลี่ยนแปลงโดยพิจารณาจากลำดับผลการดำเนินงานสูงสุดของตัวชี้วัดที่เกี่ยวข้อง

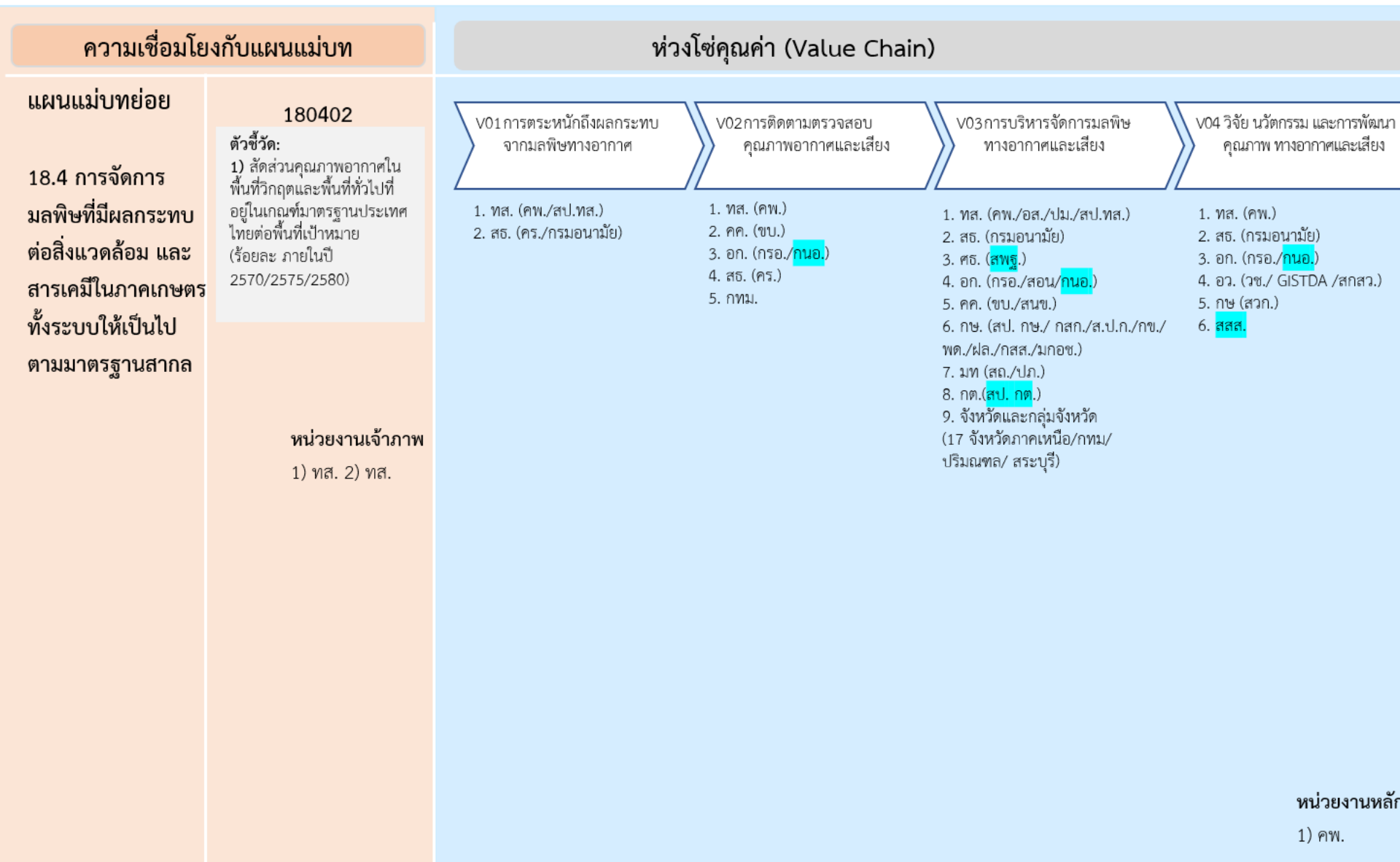
18

การเติบโตอย่างยั่งยืน



## ประเด็นเป้าหมาย 5: การลดปริมาณฝุ่นละออง PM2.5 และ PM10

ความเชื่อมโยงของห่วงโซ่คุณค่า (Value Chain) กับเป้าหมายแผนแม่บทฯ ประเด็น 18 การเติบโตอย่างยั่งยืน



Joint KPIs ตาม Agenda สำคัญ



  หน่วยงานไม่จัดส่งรายละเอียดตัวชี้วัด



### สรุปหน่วยงานหลักและหน่วยงานสนับสนุน

29 หน่วยงาน 17 จังหวัด\*  
(4 หน่วยงาน ยังไม่จัดส่งตัวชี้วัด)

18 ตัวชี้วัด

หน่วยงานหลัก	<p>กระทรวงทรัพยากรธรรมชาติและสิ่งแวดล้อม (ทส.)</p> <p>กรมควบคุมมลพิษ</p>			
หน่วยงานสนับสนุน	<p>กระทรวงทรัพยากรธรรมชาติและสิ่งแวดล้อม (ทส.) 1. สำนักงานปลัดกระทรวง (สป.ทส.) 2. กรมป่าไม้ (ปม.) 3. กรมอุทยานแห่งชาติ สัตว์ป่า และพันธุ์พืช (อส.)</p> <p>กระทรวงคมนาคม (คค.) 1. กรมการขนส่งทางบก (ขบ.) 2. สำนักงานนโยบายและแผนการขนส่งและจราจร (สนข.)</p> <p>กระทรวงอุตสาหกรรม (อก.) 1. กรมโรงงานอุตสาหกรรม (กรอ.) 2. สำนักงานคณะกรรมการอ้อยและน้ำตาลทราย (สอน.)</p> <p>กระทรวงมหาดไทย (มท.) 1. กรมส่งเสริมการปกครองท้องถิ่น (สถ.) 2. กรมป้องกันและบรรเทาสาธารณภัย (สภ.)</p> <p>กระทรวงการต่างประเทศ (กต.) 1. สำนักงานปลัดกระทรวง (สป.กต.)</p> <p>กระทรวงเกษตรและสหกรณ์ (กษ.) 1. สำนักงานปลัดกระทรวง (สป.กษ.) 2. กรมส่งเสริมการเกษตร (กสก.) 3. สำนักงานการปฏิรูปที่ดินเพื่อเกษตรกรรม (ส.ป.ก.) 4. กรมฝนหลวงและการบินเกษตรกร (ฝล.) 5. กรมการข้าว (กช.) 6. กรมส่งเสริมสหกรณ์ (กสส.) 7. สำนักงานมาตรฐานสินค้าเกษตรและอาหารแห่งชาติ (มกอช.) 8. กรมพัฒนาที่ดิน (พด.)</p> <p>กระทรวงศึกษาธิการ (ศธ.) 1. สำนักงานคณะกรรมการการศึกษาขั้นพื้นฐาน (สพฐ.)</p> <p>กระทรวงสาธารณสุข (สธ.) 1. กรมอนามัย 2. กรมควบคุมโรค (คร.)</p> <p>กระทรวงการอุดมศึกษา วิทยาศาสตร์ วิจัย และนวัตกรรม (อว.) 1. สำนักงานวิจัยแห่งชาติ (วช.)</p>	<p>กระทรวงอุตสาหกรรม (อก.)</p> <p>1. การนิคมอุตสาหกรรมแห่งประเทศไทย (กนอ.)</p> <p><b>กรุงเทพมหานคร (กทม.)</b></p>	<p>กระทรวงการอุดมศึกษา วิทยาศาสตร์ วิจัย และนวัตกรรม (อว.)</p> <p>1. สำนักงานพัฒนาเทคโนโลยีอวกาศและภูมิสารสนเทศ (GISDA)</p> <p>2. สำนักงานคณะกรรมการส่งเสริมวิทยาศาสตร์ วิจัยและนวัตกรรม (สกสว.)</p> <p>กระทรวงเกษตรและสหกรณ์ (กษ.)</p> <p>1. สำนักงานพัฒนาการวิจัยการเกษตร</p> <p>กระทรวงสาธารณสุข (สธ.)</p> <p>1. สำนักงานกองทุนสนับสนุนการสร้างเสริมสุขภาพ</p>	<ol style="list-style-type: none"> <li>1. เชียงใหม่</li> <li>2. เชียงราย</li> <li>3. แม่ฮ่องสอน</li> <li>4. ลำปาง</li> <li>5. ลำพูน</li> <li>6. พะเยา</li> <li>7.แพร่</li> <li>8. น่าน</li> <li>9. ตาก</li> <li>10. พิษณุโลก</li> <li>11. นครสวรรค์</li> <li>12. นนทบุรี</li> <li>13. ปทุมธานี</li> <li>14. สมุทรปราการ</li> <li>15. สมุทรสาคร</li> <li>16. นครปฐม</li> <li>17. สระบุรี**</li> </ol>
	<p>ส่วนราชการ</p> <h1>23</h1>	<p>รัฐวิสาหกิจ/ อื่น ๆ</p> <h1>2</h1>	<p>องค์การมหาชน</p> <h1>4</h1>	<p>จังหวัด</p> <h1>17</h1>






\* หมายถึง ถ่ายทอดเป็นตัวชี้วัดระดับจังหวัด (17 จังหวัด) อาจมีการเปลี่ยนแปลง, สป.มท. เกี่ยวข้องในฐานะดูแลจังหวัด  
\*\*หมายถึง จังหวัดที่วัด PM10



## 2.2 ตัวชี้วัดขับเคลื่อนการบูรณาการร่วมกัน (Joint KPIs) (ต่อ)

### Joint KPIs ปีงบประมาณ พ.ศ 2567

สรุปจำนวนหน่วยงานที่จัดทำตัวชี้วัดขับเคลื่อนการบูรณาการร่วมกัน (Joint KPIs)

	ตัวชี้วัด	ส่วนราชการ	รัฐวิสาหกิจ/อื่น ๆ	องค์การมหาชน	จังหวัด
 ประเด็นที่ 1 การบริหารจัดการและอนุรักษ์พื้นน้ำทั้งระบบ	59	80* 23	13/5* 3	20* 2	76* 27
 ประเด็นที่ 2 การลดการปล่อยก๊าซเรือนกระจก	34	28	1	2	-
 ประเด็นที่ 3 รายได้จากการท่องเที่ยว	48	29	8	7	76
 ประเด็นที่ 4 รายได้ของผู้ประกอบการ SMEs และ OTOP	58	31	7	10	76
 ประเด็นที่ 5 การลดปริมาณฝุ่นละออง PM2.5 และ PM10	18	23	2	4	17

หมายเหตุ: \* ไม่นับซ้ำ

จำนวนจังหวัดสามารถเปลี่ยนแปลงได้ ทั้งนี้ ขึ้นอยู่กับข้อมูลพื้นฐาน

## 2.2 ตัวชี้วัดขับเคลื่อนการบูรณาการร่วมกัน (Joint KPIs) (ต่อ)



<https://shorturl.at/BGJU5>

รายละเอียด ตัวชี้วัดขับเคลื่อนการบูรณาการร่วมกัน (Joint KPIs)  
ประจำปีงบประมาณ พ.ศ. 2567

3

## องค์ประกอบที่ 2

### การประเมินศักยภาพในการดำเนินงาน (Potential Base)

(ร้อยละ 30)

#### 3.1 การพัฒนาองค์การสู่ดิจิทัล (ร้อยละ 20)

- การสร้างนวัตกรรมในการปรับปรุงกระบวนการหรือการให้บริการ (e-Service)
- การพัฒนาระบบข้อมูลให้เป็นดิจิทัล (Digitize Data) ทั้งข้อมูลที่ใช้ภายในหน่วยงาน และข้อมูลที่จะเผยแพร่สู่หน่วยงานภายนอก/สาธารณชน เพื่อนำไปสู่การเปิดเผยข้อมูลภาครัฐ (Open Data)
- การปรับเปลี่ยนหน่วยงานไปสู่ความเป็นดิจิทัล (Digital Transformation)

#### 3.2 การประเมินสถานะของหน่วยงานในการเป็นระบบราชการ 4.0 (PMQA 4.0) (ร้อยละ 10)

สำนักงาน ก.พ.ร. จะจัดประชุมชี้แจงเกณฑ์การประเมินของตัวชี้วัดในองค์ประกอบที่ 2 อีกครั้ง ประมาณเดือนสิงหาคม 2566

4

แนวทางการกำหนดตัวชี้วัดตามมาตรการปรับปรุงประสิทธิภาพ  
ในการปฏิบัติราชการ ประจำปีงบประมาณ พ.ศ. 2567



# 4. แนวทางการกำหนดตัวชี้วัดตามมาตรการปรับปรุงฯ ประจำปีงบประมาณ พ.ศ. 2567

ตัวอย่าง

## Strategic KPIs : กระทรวงศึกษาธิการ

### แผนแม่บทภายใต้ยุทธศาสตร์ชาติ

- 1. ความสามารถในการแข่งขัน การพัฒนาทุนมนุษย์ด้านทักษะ (Skill) แรงงานในอนาคต (Future Workforce) (คะแนน)
- 2. ความสามารถในการแข่งขันของประเทศ ด้านการศึกษา (อันดับ)
- 3. สัดส่วนเด็กนักเรียนชั้นประถมศึกษาปีที่ 3 ถึงมัธยมศึกษาปีที่ 6 ที่ได้รับการส่งต่อการพัฒนาตามศักยภาพหรือพบปัญหา ต่อเด็กนักเรียนชั้นประถมศึกษาปีที่ 3 ถึงมัธยมศึกษาปีที่ 6 ทั้งหมด (ร้อยละ)
- 4. ดัชนีการพัฒนาคูและบุคลากรทางการศึกษาให้มีคุณภาพ (คะแนน)
- 5. สัดส่วนเด็กนักเรียนชั้นประถมศึกษาปีที่ 3 ถึงมัธยมศึกษาปีที่ 6 ที่มีข้อมูลการส่งเสริมการพัฒนาศักยภาพตามพบปัญหา รายบุคคล ต่อเด็กนักเรียนชั้นประถมศึกษาปีที่ 3 ถึงมัธยมศึกษาปีที่ 6 ทั้งหมด (ร้อยละ)
- 6. ร้อยละของนักเรียนที่มีสมรรถนะจากการประเมินโปรแกรมประเมินสมรรถนะนักเรียนมาตรฐานสากลไม่ถึงระดับพื้นฐานของทั้ง 3 วิชาในแต่ละกลุ่มโรงเรียน

แผนพัฒนาเศรษฐกิจและสังคมแห่งชาติ ฉบับที่ 13

### สำนักงาน.....

**1** การประเมินประสิทธิผลการดำเนินงาน (Performance Base) (ร้อยละ 70)

**1.1 ตัวชี้วัดตามภารกิจ (Functional KPIs)**

1. ตัวชี้วัด .....Strategic KPIs.....	ร้อยละ XX
2. ตัวชี้วัด .....Strategic KPIs.....	ร้อยละ XX
3. ตัวชี้วัด .....Strategic KPIs.....	ร้อยละ XX
4. ตัวชี้วัด: ..... Proxy KPIs.....	ร้อยละ XX
5. ตัวชี้วัดที่ไม่เชื่อมโยง Strategic KPIs.....	ร้อยละ XX

**1.2 ตัวชี้วัดขับเคลื่อนการบูรณาการร่วมกัน (Joint KPIs)**

1. ....	ร้อยละ XX
2. ....	ร้อยละ XX

**2** การประเมินศักยภาพในการดำเนินงาน (Potential Base) (ร้อยละ 30)

2.1 การพัฒนาองค์การสู่ดิจิทัล	ร้อยละ 20
2.2 การประเมินสถานะของหน่วยงานในการเป็นระบบราชการ 4.0 (PMQA 4.0)	ร้อยละ 10

**หลักการกำหนดตัวชี้วัดการประเมินประสิทธิผลการดำเนินงาน**

กำหนด Functional KPIs ได้ 3 ลักษณะ

1. ตัวชี้วัดเชิงยุทธศาสตร์สำคัญ (Strategic KPIs) ในกรณีเป็นภารกิจหลักของกรม หรือเป็นเจ้าภาพหลัก
2. ตัวชี้วัดทดแทน (Proxy KPIs) ในกรณีที่ไม่สามารถวัดด้วย Strategic KPIs โดยต้องระบุความเชื่อมโยงกับ Strategic KPIs ให้ชัดเจน ซึ่งอาจจะกำหนดตัวชี้วัดจากแผนระดับ 3 เช่น แผนงาน บูรณาการด้านต่าง ๆ เอกสารงบประมาณ หรือตัวชี้วัดที่เป็นภารกิจหลักของกรม เป็นต้น
3. ตัวชี้วัดที่ไม่เชื่อมโยงกับ Strategic KPIs (ถ้ามี)

#### Joint KPIs

รายได้ของผู้ประกอบการ SMEs และ OTOP

การลดฝุ่นละออง PM2.5 และ PM10

จำนวนผู้เรียนที่ได้รับการพัฒนาทักษะทางธุรกิจและการเป็นผู้ประกอบการภายใต้ศูนย์บ่มเพาะผู้ประกอบการอาชีวศึกษา

ร้อยละของสถานศึกษาที่ดำเนินการตามมาตรการป้องกัน แก้ไขปัญหาฝุ่นละอองขนาดเล็ก (PM2.5)

## กระทรวงศึกษาธิการ

### แผนแม่บทภายใต้ยุทธศาสตร์ชาติ

1. ความสามารถในการแข่งขันการพัฒนาทุนมนุษย์ด้านทักษะ (Skill) แรงงานในอนาคต (Future Workforce) (คะแนน)
2. ความสามารถในการแข่งขันของประเทศด้านการศึกษา (อันดับ)
3. สัดส่วนเด็กนักเรียนชั้นประถมศึกษาปีที่ 3 ถึงมัธยมศึกษาปีที่ 6 ที่ได้รับการส่งต่อการพัฒนา ตามศักยภาพหรือพหุปัญญา ต่อเด็กนักเรียนชั้นประถมศึกษาปีที่ 3 ถึงมัธยมศึกษาปีที่ 6 ทั้งหมด (ร้อยละ)
4. ดัชนีการพัฒนาคูและบุคลากรทางการศึกษาให้มีคุณภาพ (คะแนน)
5. สัดส่วนเด็กนักเรียนชั้นประถมศึกษาปีที่ 3 ถึงมัธยมศึกษาปีที่ 6 ที่มีข้อมูลการส่งเสริมการพัฒนา ศักยภาพตามพหุปัญญารายบุคคล ต่อเด็กนักเรียนชั้นประถมศึกษาปีที่ 3 ถึงมัธยมศึกษาปีที่ 6 ทั้งหมด (ร้อยละ)

### แผนพัฒนาเศรษฐกิจและสังคมแห่งชาติ ฉบับที่ 13

6. ร้อยละของนักเรียนที่มีสมรรถนะจากการประเมินโปรแกรมประเมินสมรรถนะนักเรียนมาตรฐานสากล ไม่ถึงระดับพื้นฐานของทั้ง 3 วิชาในแต่ละกลุ่มโรงเรียน

### ตัวชี้วัดจากการปรับปรุงโครงสร้างการแบ่งส่วนราชการ

- ไม่มี -

อื่น ๆ

- ไม่มี -

เป้าหมาย: ไม่น้อยกว่า 64	
เป้าหมาย: อยู่ในอันดับที่ 49	★ สป.ศธ. สกศ. สพฐ. สอศ.
เป้าหมาย: ร้อยละ 55	
เป้าหมาย: ไม่น้อยกว่าร้อยละ 57	
เป้าหมาย: ไม่ต่ำกว่าร้อยละ 35	
เป้าหมาย 5 ปี: ลดลง ร้อยละ 8 เมื่อสิ้นสุดแผนฯ	★ สป.ศธ. สกศ. สพฐ. สอศ.

### จำนวน 6 ตัวชี้วัด

หมายเหตุ: ตัวอักษรสีดำ หมายถึง ตัวชี้วัดเดิม, ตัวอักษรสีแดง หมายถึง ตัวชี้วัดที่กำหนดครั้งแรกในปี 2567, \* หมายถึง เป้าหมายที่ไม่ได้กำหนดจากยุทธศาสตร์จัดสรรฯ , n/a หมายถึง ไม่มีข้อมูล,

★ ตัวชี้วัดเดิมที่ถ่ายทอดไปยังตัวชี้วัดมาตรการปรับปรุงฯ ปี 2566 ด้วยตัวเดียวกัน, ★ ตัวชี้วัดเดิมที่ถ่ายทอดไปยังตัวชี้วัดมาตรการปรับปรุงฯ ปี 2566 ด้วยตัวชี้วัดทดแทน (Proxy)

(ตัวชี้วัดต่อเนื่อง 2 ตัวชี้วัด ตัวชี้วัดใหม่ 4 ตัวชี้วัด)

# 4. แนวทางการกำหนดตัวชี้วัดตามมาตรการปรับปรุงฯ ประจำปีงบประมาณ พ.ศ. 2567 (ต่อ)

ตัวอย่าง

## Strategic KPIs : กระทรวงศึกษาธิการ

### แผนแม่บทภายใต้ยุทธศาสตร์ชาติ

- 1. ความสามารถในการแข่งขัน การพัฒนาทุนมนุษย์ด้านทักษะ (Skill) แรงงานในอนาคต (Future Workforce) (คะแนน)
- 2. ความสามารถในการแข่งขันของประเทศ ด้านการศึกษา (อันดับ)
- 3. สัดส่วนเด็กนักเรียนชั้นประถมศึกษาปีที่ 3 ถึงมัธยมศึกษาปีที่ 6 ที่ได้รับการส่งต่อการพัฒนาตามศักยภาพหรือพบปัญหา ต่อเด็กนักเรียนชั้นประถมศึกษาปีที่ 3 ถึงมัธยมศึกษาปีที่ 6 ทั้งหมด (ร้อยละ)
- 4. ดัชนีการพัฒนาคูและบุคลากรทางการศึกษาให้มีคุณภาพ (คะแนน)
- 5. สัดส่วนเด็กนักเรียนชั้นประถมศึกษาปีที่ 3 ถึงมัธยมศึกษาปีที่ 6 ที่มีข้อมูลการส่งเสริมการพัฒนาศักยภาพตามพบปัญหา รายบุคคล ต่อเด็กนักเรียนชั้นประถมศึกษาปีที่ 3 ถึงมัธยมศึกษาปีที่ 6 ทั้งหมด (ร้อยละ)
- 6. ร้อยละของนักเรียนที่มีสมรรถนะจากการประเมินโปรแกรมประเมินสมรรถนะนักเรียนมาตรฐานสากลไม่ถึงระดับพื้นฐานของทั้ง 3 วิชาในแต่ละกลุ่มโรงเรียน

แผนพัฒนาเศรษฐกิจและสังคมแห่งชาติ ฉบับที่ 13

### สำนักงานปลัดกระทรวงศึกษาธิการ

#### 1 การประเมินประสิทธิผลการดำเนินงาน (Performance Base) (ร้อยละ 70)

##### 1.1 ตัวชี้วัดตามภารกิจ (Functional KPIs)

- 1. ความสามารถในการแข่งขันการพัฒนาทุนมนุษย์ด้านทักษะ (Skill) แรงงานในอนาคต (Future Workforce) (คะแนน) ร้อยละ XX
- 2. ความสามารถในการแข่งขันของประเทศด้านการศึกษา (อันดับ) ร้อยละ XX
- 3. สมรรถนะนักเรียนไทยตามมาตรฐานสากล (PISA) ร้อยละ XX
- 4. สัดส่วนประชากรนอกระบบการศึกษาวัยเรียน ระดับการศึกษาภาคบังคับ (ป.1-ม.3) อายุ 6-14 ปี ร้อยละ XX
- 5. อัตราการเข้าเรียนสู่ทุกระดับมัธยมศึกษาตอนต้น ร้อยละ XX

##### 1.2 ตัวชี้วัดขับเคลื่อนการบูรณาการร่วมกัน (Joint KPIs)

#### 2 การประเมินศักยภาพในการดำเนินงาน (Potential Base) (ร้อยละ 30)

- 2.1 การพัฒนาองค์กรสู่ดิจิทัล ร้อยละ 20
- 2.2 การประเมินสถานะของหน่วยงานในการเป็นระบบราชการ 4.0 (PMQA 4.0) ร้อยละ 10

Joint KPIs

ไม่มี

# 4. แนวทางการกำหนดตัวชี้วัดตามมาตรการปรับปรุงฯ ประจำปีงบประมาณ พ.ศ. 2567 (ต่อ)



ตัวอย่าง

## Strategic KPIs : กระทรวงศึกษาธิการ

### แผนแม่บทภายใต้ยุทธศาสตร์ชาติ

- 1. ความสามารถในการแข่งขัน การพัฒนาทุนมนุษย์ด้านทักษะ (Skill) แรงงานในอนาคต (Future Workforce) (คะแนน)
- 2. ความสามารถในการแข่งขันของประเทศ ด้านการศึกษา (อันดับ)
- 3. สัดส่วนเด็กนักเรียนชั้นประถมศึกษาปีที่ 3 ถึงมัธยมศึกษาปีที่ 6 ที่ได้รับการส่งต่อการพัฒนาตามศักยภาพหรือพบปัญหา ต่อเด็กนักเรียนชั้นประถมศึกษาปีที่ 3 ถึงมัธยมศึกษาปีที่ 6 ทั้งหมด (ร้อยละ)
- 4. ดัชนีการพัฒนาคูและบุคลากรทางการศึกษาให้มีคุณภาพ (คะแนน)
- 5. สัดส่วนเด็กนักเรียนชั้นประถมศึกษาปีที่ 3 ถึงมัธยมศึกษาปีที่ 6 ที่มีข้อมูลการส่งเสริมการพัฒนาศักยภาพตามพบปัญหารายบุคคล ต่อเด็กนักเรียนชั้นประถมศึกษาปีที่ 3 ถึงมัธยมศึกษาปีที่ 6 ทั้งหมด (ร้อยละ)
- 6. ร้อยละของนักเรียนที่มีสมรรถนะจากการประเมินโปรแกรมประเมินสมรรถนะนักเรียนมาตรฐานสากลไม่ถึงระดับพื้นฐานของทั้ง 3 วิชาในแต่ละกลุ่มโรงเรียน

แผนพัฒนาเศรษฐกิจและสังคมแห่งชาติ ฉบับที่ 13

### สำนักงานเลขาธิการสภาการศึกษา

**1** การประเมินประสิทธิภาพการดำเนินงาน (Performance Base) (ร้อยละ 70)

**1.1 ตัวชี้วัดตามภารกิจ (Functional KPIs)**

1. ความสามารถในการแข่งขันการพัฒนาทุนมนุษย์ด้านทักษะ (Skill) แรงงานในอนาคต (Future Workforce) (คะแนน)	ร้อยละ XX
2. ความสามารถในการแข่งขันของประเทศด้านการศึกษา (อันดับ)	ร้อยละ XX
3. สมรรถนะนักเรียนไทยตามมาตรฐานสากล (PISA)	ร้อยละ XX
4. ความสำเร็จของการขับเคลื่อนมาตรฐานการศึกษาของชาติสู่การปฏิบัติตามแผนการขับเคลื่อนมาตรฐานการศึกษาของชาติสู่การปฏิบัติ พ.ศ. 2566 – 2567	ร้อยละ XX

**1.2 ตัวชี้วัดขับเคลื่อนการบูรณาการร่วมกัน (Joint KPIs)**

**2** การประเมินศักยภาพในการดำเนินงาน (Potential Base) (ร้อยละ 30)

2.1 การพัฒนาองค์การสู่ดิจิทัล	ร้อยละ 20
2.2 การประเมินสถานะของหน่วยงานในการเป็นระบบราชการ 4.0 (PMQA 4.0)	ร้อยละ 10

Joint KPIs  
ไม่มี

# 4. แนวทางการกำหนดตัวชี้วัดตามมาตรการปรับปรุงฯ ประจำปีงบประมาณ พ.ศ. 2567 (ต่อ)

## Strategic KPIs : กระทรวงศึกษาธิการ

### แผนแม่บทภายใต้ยุทธศาสตร์ชาติ

- 1. ความสามารถในการแข่งขัน การพัฒนาทุนมนุษย์ด้านทักษะ (Skill) แรงงานในอนาคต (Future Workforce) (คะแนน)
- 2. ความสามารถในการแข่งขันของประเทศ ด้านการศึกษา (อันดับ)
- 3. สัดส่วนเด็กนักเรียนชั้นประถมศึกษาปีที่ 3 ถึงมัธยมศึกษาปีที่ 6 ที่ได้รับการส่งต่อการพัฒนาตามศักยภาพหรือพบปัญหา ต่อเด็กนักเรียนชั้นประถมศึกษาปีที่ 3 ถึงมัธยมศึกษาปีที่ 6 ทั้งหมด (ร้อยละ)
- 4. ดัชนีการพัฒนาครูและบุคลากรทางการศึกษาให้มีคุณภาพ (คะแนน)
- 5. สัดส่วนเด็กนักเรียนชั้นประถมศึกษาปีที่ 3 ถึงมัธยมศึกษาปีที่ 6 ที่มีข้อมูลการส่งเสริมการพัฒนาศักยภาพตามพบปัญหารายบุคคล ต่อเด็กนักเรียนชั้นประถมศึกษาปีที่ 3 ถึงมัธยมศึกษาปีที่ 6 ทั้งหมด (ร้อยละ)
- 6. ร้อยละของนักเรียนที่มีสมรรถนะจากการประเมินโปรแกรมประเมินสมรรถนะนักเรียนมาตรฐานสากลไม่ถึงระดับพื้นฐานของทั้ง 3 วิชาในแต่ละกลุ่มโรงเรียน

แผนพัฒนาเศรษฐกิจและสังคมแห่งชาติ ฉบับที่ 13

### สำนักงานคณะกรรมการการศึกษาขั้นพื้นฐาน

**1 การประเมินประสิทธิภาพการดำเนินงาน (Performance Base) (ร้อยละ 70)**

**1.1 ตัวชี้วัดตามภารกิจ (Functional KPIs)**

1. ความสามารถในการแข่งขันการพัฒนาทุนมนุษย์ด้านทักษะ (Skill) แรงงานในอนาคต (Future Workforce) (คะแนน)	ร้อยละ XX
2. ความสามารถในการแข่งขันของประเทศด้านการศึกษา (อันดับ)	ร้อยละ XX
3. สมรรถนะนักเรียนไทยตามมาตรฐานสากล (PISA)	ร้อยละ XX
4. สัดส่วนประชากรนอกระบบการศึกษาวัยเรียน ระดับการศึกษาภาคบังคับ (ป.1-ม.3) อายุ 6-14 ปี	ร้อยละ XX
5. อัตราการเข้าเรียนสู่ระดับมัธยมศึกษาตอนต้น	ร้อยละ XX

**1.2 ตัวชี้วัดขับเคลื่อนการบูรณาการร่วมกัน (Joint KPIs)**

1. ร้อยละของสถานศึกษาที่ดำเนินการตามมาตรการป้องกัน แก้ไขปัญหาฝุ่นละอองขนาดเล็ก (PM2.5)	ร้อยละ XX
--	-----------

**2 การประเมินศักยภาพในการดำเนินงาน (Potential Base) (ร้อยละ 30)**

2.1 การพัฒนาองค์การสู่ดิจิทัล	ร้อยละ 20
2.2 การประเมินสถานะของหน่วยงานในการเป็นระบบราชการ 4.0 (PMQA 4.0)	ร้อยละ 10

**Joint KPIs**

การลดฝุ่นละออง PM2.5 และ PM10

ร้อยละของสถานศึกษาที่ดำเนินการตามมาตรการป้องกัน แก้ไขปัญหาฝุ่นละอองขนาดเล็ก (PM2.5)

# 4. แนวทางการกำหนดตัวชี้วัดตามมาตรการปรับปรุงฯ ประจำปีงบประมาณ พ.ศ. 2567 (ต่อ)

## Strategic KPIs : กระทรวงศึกษาธิการ

### แผนแม่บทภายใต้ยุทธศาสตร์ชาติ

- 1. ความสามารถในการแข่งขัน การพัฒนาทุนมนุษย์ด้านทักษะ (Skill) แรงงานในอนาคต (Future Workforce) (คะแนน)
- 2. ความสามารถในการแข่งขันของประเทศ ด้านการศึกษา (อันดับ)
- 3. สัดส่วนเด็กนักเรียนชั้นประถมศึกษาปีที่ 3 ถึงมัธยมศึกษาปีที่ 6 ที่ได้รับการส่งต่อการพัฒนาตามศักยภาพหรือพหุปัญญา ต่อเด็กนักเรียนชั้นประถมศึกษาปีที่ 3 ถึงมัธยมศึกษาปีที่ 6 ทั้งหมด (ร้อยละ)
- 4. ดัชนีการพัฒนาคูและบุคลากรทางการศึกษาให้มีคุณภาพ (คะแนน)
- 5. สัดส่วนเด็กนักเรียนชั้นประถมศึกษาปีที่ 3 ถึงมัธยมศึกษาปีที่ 6 ที่มีข้อมูลการส่งเสริมการพัฒนาศักยภาพตามพหุปัญญารายบุคคล ต่อเด็กนักเรียนชั้นประถมศึกษาปีที่ 3 ถึงมัธยมศึกษาปีที่ 6 ทั้งหมด (ร้อยละ)
- 6. ร้อยละของนักเรียนที่มีสมรรถนะจากการประเมินโปรแกรมประเมินสมรรถนะนักเรียนมาตรฐานสากลไม่ถึงระดับพื้นฐานของทั้ง 3 วิชาในแต่ละกลุ่มโรงเรียน

แผนพัฒนาเศรษฐกิจและสังคมแห่งชาติ ฉบับที่ 13

### สำนักงานคณะกรรมการการอาชีวศึกษา

#### 1 การประเมินประสิทธิผลการดำเนินงาน (Performance Base) (ร้อยละ 70)

##### 1.1 ตัวชี้วัดตามภารกิจ (Functional KPIs)

- ➔ 1. ความสามารถในการแข่งขันการพัฒนาทุนมนุษย์ด้านทักษะ (Skill) แรงงานในอนาคต (Future Workforce) (คะแนน) ร้อยละ XX
- ➔ 2. ความสามารถในการแข่งขันของประเทศด้านการศึกษา (อันดับ) ร้อยละ XX
- ➔ 3. สมรรถนะนักเรียนไทยตามมาตรฐานสากล (PISA) ร้อยละ XX
- 4. การจัดการศึกษาเชิงบูรณาการกับการทำงาน (ระบบทวิภาคี) ร้อยละ XX
  - 4.1 ร้อยละของจำนวนนักเรียนอาชีวศึกษาที่เข้าร่วมการจัดการศึกษาเชิงบูรณาการกับการทำงาน (ระบบทวิภาคี)
  - 4.2 ระดับความสำเร็จในการจัดทำร่างแผนยกระดับเพื่อเพิ่มจำนวนผู้เรียนอาชีวศึกษาระบบทวิภาคี

##### 1.2 ตัวชี้วัดขับเคลื่อนการบูรณาการร่วมกัน (Joint KPIs)

- ➔ 1. จำนวนผู้เรียนที่ได้รับการพัฒนาทักษะทางธุรกิจและการเป็นผู้ประกอบการภายใต้ศูนย์บ่มเพาะผู้ประกอบการอาชีวศึกษา ร้อยละ XX

#### 2 การประเมินศักยภาพในการดำเนินงาน (Potential Base) (ร้อยละ 30)

- 2.1 การพัฒนาองค์การสู่ดิจิทัล ร้อยละ 20
- 2.2 การประเมินสถานะของหน่วยงานในการเป็นระบบราชการ 4.0 (PMQA 4.0) ร้อยละ 10

### Joint KPIs

รายได้ของผู้ประกอบการ SMEs และ OTOP

จำนวนผู้เรียนที่ได้รับการพัฒนาทักษะทางธุรกิจและการเป็นผู้ประกอบการภายใต้ศูนย์บ่มเพาะผู้ประกอบการอาชีวศึกษา



# ตัวชี้วัดตามมาตรการปรับปรุงประสิทธิภาพในการปฏิบัติราชการ ประจำปีงบประมาณ พ.ศ. 2567

## กระทรวงศึกษาธิการ



ตัวอย่าง

**Joint KPIs**

- การบริหารจัดการและอนุรักษ์พื้นที่ชุ่มน้ำในระบบ
- ลดการปล่อยก๊าซเรือนกระจก
- รายได้จากการท่องเที่ยว
- รายได้ของผู้ประกอบการ SMEs และ OTOP
- การลดฝุ่นละออง PM2.5 และ PM10

**Strategic KPIs : กระทรวงศึกษาธิการ**

**แผนแม่บทภายใต้ยุทธศาสตร์ชาติ**

- ความสามารถในการแข่งขันการพัฒนาทุนมนุษย์ด้านทักษะ (Skill) แรงงานในอนาคต (Future Workforce) (คะแนน)
- ความสามารถในการแข่งขันของประเทศด้านการศึกษา (อันดับ)
- สัดส่วนเด็กนักเรียนชั้นประถมศึกษาปีที่ 3 ถึงมัธยมศึกษาปีที่ 6 ที่ได้รับการส่งต่อพัฒนาตามศักยภาพ หรือพบปัญหา ต่อเด็กนักเรียนชั้นประถมศึกษาปีที่ 3 ถึงมัธยมศึกษาปีที่ 6 ทั้งหมด (ร้อยละ)
- ดัชนีการพัฒนาคูรูและบุคลากรทางการศึกษาให้มีคุณภาพ (คะแนน)
- สัดส่วนเด็กนักเรียนชั้นประถมศึกษาปีที่ 3 ถึงมัธยมศึกษาปีที่ 6 ที่มีข้อมูลการส่งเสริมการพัฒนาศักยภาพตามพหุปัญญาบุคคล ต่อเด็กนักเรียนชั้นประถมศึกษาปีที่ 3 ถึงมัธยมศึกษาปีที่ 6 ทั้งหมด (ร้อยละ)

**แผนพัฒนาเศรษฐกิจและสังคมแห่งชาติ ฉบับที่ 13**

- ร้อยละของนักเรียนที่มีสมรรถนะจากการประเมินโปรแกรมประเมินสมรรถนะนักเรียนมาตรฐานสากลไม่ถึงระดับพื้นฐานของทั้ง 3 วิชาในแต่ละกลุ่มโรงเรียน

ตัวชี้วัดที่ไม่เชื่อมโยงกับ Strategic KPIs

สำนักงานปลัดกระทรวงศึกษาธิการ	-	✓	✓	-	-	-	3. สมรรถนะนักเรียนไทยตามมาตรฐานสากล (PISA)	4. สัดส่วนประชากรนอกระบบการศึกษาวัยเรียน ระดับการศึกษาภาคบังคับ (ป.1-ม.3) อายุ 6-14 ปี 5. อัตราการเข้าเรียนสุทธิตามมัธยมศึกษาตอนต้น
สำนักงานเลขาธิการสภาการศึกษา	-	✓	✓	-	-	-	3. สมรรถนะนักเรียนไทยตามมาตรฐานสากล (PISA)	4. ความสำเร็จของการขับเคลื่อนมาตรฐานการศึกษาของชาติสู่การปฏิบัติตามแผนการขับเคลื่อนมาตรฐานการศึกษาของชาติสู่การปฏิบัติ พ.ศ. 2566 – 2567
สำนักงานคณะกรรมการการศึกษาขั้นพื้นฐาน	ร้อยละของสถานศึกษาที่ดำเนินการตามมาตรการป้องกัน แก้ไขปัญหาฝุ่นละอองขนาดเล็ก (PM2.5)	✓	✓	-	-	-	3. สมรรถนะนักเรียนไทยตามมาตรฐานสากล (PISA)	4. สัดส่วนประชากรนอกระบบการศึกษาวัยเรียน ระดับการศึกษาภาคบังคับ (ป.1-ม.3) อายุ 6-14 ปี 5. อัตราการเข้าเรียนสุทธิตามมัธยมศึกษาตอนต้น
สำนักงานคณะกรรมการการอาชีวศึกษา	จำนวนผู้เรียนที่ได้รับการพัฒนาทักษะทางธุรกิจ และการเป็นผู้ประกอบการ ภายใต้ศูนย์บ่มเพาะผู้ประกอบการอาชีวศึกษา	✓	✓	-	-	-	3. สมรรถนะนักเรียนไทยตามมาตรฐานสากล (PISA)	4. การจัดการศึกษาเชิงบูรณาการกับการทำงาน (ระบบทวิภาคี) : ร้อยละของจำนวนนักเรียนอาชีวศึกษาที่เข้าร่วมการจัดการศึกษาเชิงบูรณาการกับการทำงาน (ระบบทวิภาคี) 5. การจัดการศึกษาเชิงบูรณาการกับการทำงาน (ระบบทวิภาคี) : ระดับความสำเร็จในการจัดทำร่างแผนยกระดับเพื่อเพิ่มจำนวนผู้เรียนอาชีวศึกษาระบบทวิภาคี

หมายเหตุ: ตัวอักษรสีน้ำเงิน หมายถึง ตัวชี้วัดที่เป็นตัวชี้วัดร่วมระหว่างหน่วยงาน และเป็นหน่วยงานหลักที่รับผิดชอบการรายงานผล \* หมายถึง ตัวชี้วัดที่เป็นตัวชี้วัดร่วมระหว่างหน่วยงาน และไม่ได้เป็นหน่วยงานหลัก (รายงานผลโดยหน่วยงานอื่น)

✓ หมายถึง ตัวชี้วัดที่เป็นตัวชี้วัดเชิงยุทธศาสตร์สำคัญ (Strategic KPIs)  
 ตัวอักษรสีแดง หมายถึง ตัวชี้วัดทดแทน (Proxy) ที่ถ่ายทอดมาจากตัวชี้วัดเชิงยุทธศาสตร์สำคัญ (Strategic KPIs)  
 ตัวอักษรสีม่วง หมายถึง ตัวชี้วัดที่ไม่เชื่อมโยงกับตัวชี้วัดเชิงยุทธศาสตร์สำคัญ (Strategic KPIs)

# ตัวชี้วัด 1 : ความสามารถในการแข่งขันการพัฒนาทุนมนุษย์ด้านทักษะ (Skill) แรงงานในอนาคต (Future Workforce)

- คำอธิบาย :
- พิจารณาจากคะแนนความสามารถในการแข่งขันการพัฒนาทุนมนุษย์ด้านทักษะ (Skill) ของแรงงานในอนาคต (Future Workforce)
  - การสำรวจความคิดเห็น และรวบรวมข้อมูลทุติยภูมิจาก The Global Competitiveness Report ซึ่งจัดอันดับจากทั้งหมด 141 ประเทศโดยวัดคะแนนความสามารถในการแข่งขันการพัฒนาทุนมนุษย์ด้านทักษะ (Skill) แรงงานในอนาคต (Future Workforce) ประกอบด้วย
    - (1) ปีการศึกษาคาดหวัง: จำนวนปี ทั้งหมดที่คาดหวังว่าจะได้รับการศึกษา (ตั้งแต่ระดับประถมจนถึงอุดมศึกษา)
    - (2) การสอนให้คิดอย่างมีเหตุผล (Critical thinking in teaching)
    - (3) อัตราส่วนนักเรียนต่อครูในระดับประถมศึกษา (Pupil-to-teacher ratio in primary education) (กำลังแรงงาน = บุคคลที่มีอายุ 15 ปีขึ้นไป)
- กลุ่มวัยเรียนที่มีอายุ 6 -14 ปี และกลุ่มวัยรุ่นที่มีอายุ 10 -19 ปี มีความรู้และทักษะในศตวรรษที่ 21 ได้แก่ (1) ทักษะการเรียนรู้และนวัตกรรม (2) ทักษะสารสนเทศ สื่อ เทคโนโลยี (3) ทักษะชีวิตและอาชีพ

เป้าหมาย ปี 2567 : ไม่น้อยกว่า 64 คะแนน

ข้อมูลพื้นฐาน (Baseline) ด้านทักษะ (Skill)						ค่าเป้าหมาย				
2561	2562	2563	2564	2565	2566	2566	2567*	2568	2569	2570
58.49 คะแนน	60.70 คะแนน	-	-	n/a	n/a	-	ไม่น้อยกว่า 64 คะแนน	n/a	n/a	ไม่น้อยกว่า 70 คะแนน

หมายเหตุ : - \* ค่าเป้าหมายจากยุทธศาสตร์การจัดสรรงบประมาณรายจ่ายประจำปีงบประมาณ พ.ศ. 2567  
- ปี 2563-2564 WEF ไม่รายงานผล

## เกณฑ์การประเมิน รอบที่ 1 (6 เดือน)

เป้าหมายขั้นต่ำ (50)	เป้าหมายมาตรฐาน (75)	เป้าหมายขั้นสูง (100)
ศึกษาและวิเคราะห์ข้อมูลผลการจัดอันดับ WEF	รวบรวมข้อมูล และความคิดเห็นในการพัฒนาทุนมนุษย์ด้านทักษะจากหน่วยงานที่เกี่ยวข้อง	จัดทำข้อเสนอการยกระดับคะแนนความสามารถในการแข่งขันการพัฒนาทุนมนุษย์ด้านทักษะ

## เกณฑ์การประเมิน รอบที่ 2 (12 เดือน)

เป้าหมายขั้นต่ำ (50)	เป้าหมายมาตรฐาน (75)	เป้าหมายขั้นสูง (100)
xx.xx คะแนน (ผลการดำเนินงานที่ดีที่สุดของปี 65-66)	64 คะแนน (เป้าหมายตามยุทธศาสตร์จัดสรรฯ ปี 67)	66 คะแนน (ค่ามาตรฐาน + 2) (โดยค่า 2 คิดจาก (ค่าเป้าหมายปี 67 (64) - ค่าเป้าหมายปี 70 (70))/3)

ผู้รับผิดชอบการรายงานผล: สำนักงานเลขาธิการสภาการศึกษา กระทรวงศึกษาธิการ  
ช่วงเวลารายงานผล : ทุกปี

รหัส : 110301

หน้าหลัก  
15



ยุทธศาสตร์ชาติ : การพัฒนาและสร้างเสริมศักยภาพและทรัพยากรมนุษย์



แผนแม่บท : ประเด็นที่ 11 ศักยภาพคนตลอดช่วงชีวิต

แผนแม่บทย่อย : การพัฒนาช่วงวัยเรียนและวัยรุ่น

เป้าหมายระดับแผนแม่บทย่อย : วัยเรียน / วัยรุ่น มีความรู้และทักษะในศตวรรษที่ 21 ครบถ้วน รู้จักคิด วิเคราะห์ รักการ เรียนรู้ มีสำนึกพลเมือง มีความกล้าหาญทางจริยธรรม มีความสามารถในการแก้ปัญหา ปรับตัว สื่อสาร และทำงานร่วมกับผู้อื่นได้อย่างมีประสิทธิภาพตลอดชีวิตดีขึ้น

ค่าเป้าหมาย			
2561-2565	2566-2570	2571-2575	2576-2580
-	ไม่น้อยกว่า 70	ไม่น้อยกว่า 80	ไม่น้อยกว่า 85

**ตัวชี้วัด 1 : ความสามารถในการแข่งขันการพัฒนาทุนมนุษย์ด้านทักษะ (Skill) แรงงานในอนาคต (Future Workforce) (ต่อ)**

แผนการดำเนินการตามตัวชี้วัด (ต.ค. 66 – ก.ย. 67)

ที่	กิจกรรม	ปีงบประมาณ พ.ศ. 2567												
		ต.ค.	พ.ย.	ธ.ค.	ม.ค.	ก.พ.	มี.ค.	เม.ย.	พ.ค.	มิ.ย.	ก.ค.	ส.ค.	ก.ย.	
1	ศึกษาและวิเคราะห์ข้อมูลผลการจัดอันดับ WEF	█												
2	รวบรวมข้อมูล และความคิดเห็นในการพัฒนาทุนมนุษย์ด้านทักษะจากหน่วยงานที่เกี่ยวข้อง		█											
3	จัดทำข้อเสนอการยกระดับคะแนนความสามารถในการแข่งขันการพัฒนาทุนมนุษย์ด้านทักษะ				█									
4	นำเสนอข้อเสนอการยกระดับคะแนนความสามารถในการแข่งขันการพัฒนาทุนมนุษย์ด้านทักษะ ให้คณะกรรมการสภาการศึกษาให้ความเห็นชอบ							█						
5	ขับเคลื่อนการดำเนินงานตามข้อเสนอการยกระดับคะแนนความสามารถในการแข่งขันการพัฒนาทุนมนุษย์ด้านทักษะ								█					
6	รายงานผลการดำเนินงานตามข้อเสนอการยกระดับคะแนนความสามารถในการแข่งขันการพัฒนาทุนมนุษย์ด้านทักษะให้รัฐมนตรีว่าการกระทรวงศึกษาธิการทราบ											█		

## ตัวชี้วัด 2 : อัตราผู้เสียชีวิตจากอุบัติเหตุทางถนน (คนต่อประชากร 1 แสนคน)

วิธีการจัดเก็บข้อมูล : บูรณาการจาก 3 ฐาน ประกอบด้วย

1. กระทรวงสาธารณสุข จากข้อมูลมรณบัตรและหนังสือรับรองการตาย ของกองยุทธศาสตร์และแผนงาน สำนักงานปลัดกระทรวงสาธารณสุข
2. สำนักงานตำรวจแห่งชาติ จากข้อมูลในระบบ Crime
3. บริษัทกลางคุ้มครองผู้ประสบภัยจากรถ จำกัด จากข้อมูล e-claim

โดยแต่ละหน่วยงานจะจัดส่งข้อมูลเข้าระบบบูรณาการข้อมูล ทุก 3 เดือน ซึ่งข้อมูลที่ส่งเข้าระบบในแต่ละรอบ จะทำการ update ข้อมูลที่ผ่านมา ตั้งแต่เดือนมกราคมจนถึงปัจจุบันและระบบจะทำการประมวลผล และตัดข้อมูลที่ซ้ำซ้อนออก สามารถเข้าไปดูรายงานเป็นรายจังหวัดได้ใน website : <http://dip.ddc.moph.go.th/new>

เป้าหมาย ปี 2567 : ไม่เกิน 18 คนต่อประชากร 1 แสนคน

ข้อมูลพื้นฐาน (Baseline) ด้านทักษะ (Skill)						ค่าเป้าหมาย 2566 - 2570				
2561	2562	2563	2564	2565	2566	2566	2567*	2568	2569	2570
31.74 คน ต่อประชากร 1 แสนคน	30.57 คน ต่อประชากร 1 แสนคน	27.14 คน ต่อประชากร 1 แสนคน	27.85 คน ต่อประชากร 1 แสนคน	20 คน ต่อประชากร 1 แสนคน	n/a	ไม่เกิน 12 คน ต่อประชากร 1 แสนคน	ไม่เกิน 18 คน ต่อประชากร 1 แสนคน	ไม่เกิน 12		

หมายเหตุ : \* ค่าเป้าหมายจากยุทธศาสตร์การจัดสรรงบประมาณรายจ่ายประจำปีงบประมาณ พ.ศ. 2567

### เกณฑ์การประเมิน รอบที่ 1 (6 เดือน)

เป้าหมายขั้นต้น (50)	เป้าหมายมาตรฐาน (75)	เป้าหมายขั้นสูง (100)
ไม่เกิน 15 คน ต่อประชากร 1 แสนคน เป้าหมายมาตรฐาน+Interval	ไม่เกิน 12 คน ต่อประชากร 1 แสนคน (ค่าเป้าหมายรอบ 6 เดือน ปี 2566)	ไม่เกิน 9 คน ต่อประชากร 1 แสนคน (เป้าหมายตามยุทธศาสตร์จัดสรรฯ ปี 67) / 2

### เกณฑ์การประเมิน รอบที่ 2 (12 เดือน)

เป้าหมายขั้นต้น (50)	เป้าหมายมาตรฐาน (75)	เป้าหมายขั้นสูง (100)
ไม่เกิน 20 คนต่อประชากร 1 แสนคน (ผลการดำเนินงานที่ดีที่สุด)	ไม่เกิน 18 คน ต่อประชากร 1 แสนคน (เป้าหมายตามยุทธศาสตร์จัดสรรฯ ปี 67)	ไม่เกิน 16 คน ต่อประชากร 1 แสนคน (ทอนเป้าปี 68 จากค่าเป้าหมาย 5 ปีของแผนแม่บทฯ)

ผู้รับผิดชอบการรายงานผล : กรมป้องกันและบรรเทาสาธารณภัย กระทรวงมหาดไทย

รหัส : 070105

หน้าหลัก  
15



ยุทธศาสตร์ชาติ : การสร้างความสามารถในการแข่งขัน



แผนแม่บท : ประเด็นที่ 7 โครงสร้างพื้นฐาน ระบบโลจิสติกส์ และดิจิทัล

แผนแม่บทย่อย : โครงสร้างพื้นฐานด้านคมนาคมและระบบโลจิสติกส์

เป้าหมายระดับแผนแม่บทย่อย : ผู้เสียชีวิตจากอุบัติเหตุทางถนนลดลง

ค่าเป้าหมาย			
2561-2565	2566-2570	2571-2575	2576-2580
12 คน ต่อประชากร 1 แสนคน	ไม่เกิน 12	ไม่เกิน 8	ไม่เกิน 5

5

แนวทางการกำหนดเกณฑ์การประเมิน

## ① การกำหนดเกณฑ์การประเมิน : กรณีตัวชี้วัดเชิงปริมาณ

แบ่งออกเป็น 4 รูปแบบ ได้แก่

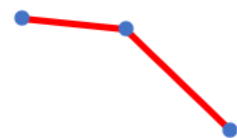
รูปแบบที่ 1.1 ผลการดำเนินงาน 3 ปีย้อนหลังดีขึ้นเรื่อย ๆ



รูปแบบที่ 1.2 ผลการดำเนินงาน 3 ปีย้อนหลังขึ้น ๆ ลง ๆ



รูปแบบที่ 1.3 ผลการดำเนินงาน 3 ปีย้อนหลังลดลงเรื่อย ๆ



รูปแบบที่ 1.4 การกำหนดค่าเป้าหมายสำหรับตัวชี้วัดการสำรวจ  
ความพึงพอใจ/ความเชื่อมั่น

เป้าหมายขั้นต่ำ (50)	เป้าหมายมาตรฐาน (75)	เป้าหมายขั้นสูง (100)
ผลการดำเนินงานเฉลี่ย (3 ปี ย้อนหลัง)	ผลการดำเนินงานที่ดีที่สุด (3 ปีย้อนหลัง)	ผลการดำเนินงานที่ดีที่สุด (3 ปีย้อนหลัง) + interval

เป้าหมายขั้นต่ำ (50)	เป้าหมายมาตรฐาน (75)	เป้าหมายขั้นสูง (100)
ผลการดำเนินงานที่ต่ำที่สุด (3 ปี ย้อนหลัง)	ผลการดำเนินงานเฉลี่ย (3 ปีย้อนหลัง)	ผลการดำเนินงานเฉลี่ย (3 ปีย้อนหลัง) + interval หรือผลการดำเนินงานที่ดีที่สุด

เป้าหมายขั้นต่ำ (50)	เป้าหมายมาตรฐาน (75)	เป้าหมายขั้นสูง (100)
ผลการดำเนินงานที่ต่ำที่สุด (3 ปี ย้อนหลัง)	ผลการดำเนินงานเฉลี่ย (3 ปีย้อนหลัง)	ผลการดำเนินงานที่ดีที่สุด (3 ปีย้อนหลัง)

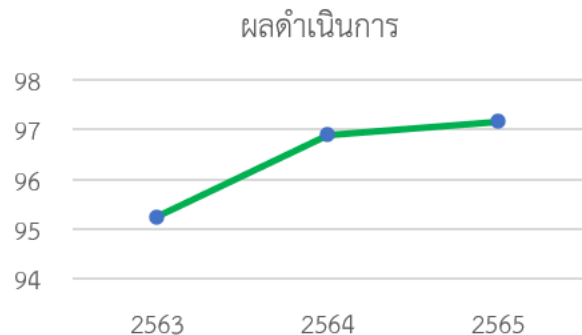
เป้าหมายขั้นต่ำ (50)	เป้าหมายมาตรฐาน (75)	เป้าหมายขั้นสูง (100)
ร้อยละ 80	ร้อยละ 85	ร้อยละ 90

## ② การกำหนดเกณฑ์การประเมิน : กรณีตัวชี้วัดแบบขั้นตอน



# ① การกำหนดเกณฑ์การประเมิน : กรณีตัวชี้วัดเชิงปริมาณ

## รูปแบบที่ 1.1 ผลการดำเนินงาน 3 ปีย้อนหลังดีขึ้นเรื่อย ๆ



เป้าหมายขั้นต้น (50)	เป้าหมายมาตรฐาน (75)	เป้าหมายขั้นสูง (100)
ผลการดำเนินงานเฉลี่ย (3 ปี ย้อนหลัง)	ผลการดำเนินงานที่ดีที่สุด (3 ปีย้อนหลัง)	ผลการดำเนินงานที่ดีที่สุด (3 ปีย้อนหลัง) + interval

### ตัวอย่าง

ร้อยละของจำนวนคำขอของผู้เสียหายและจำเลยที่พิจารณาได้แล้วเสร็จภายในระยะเวลาที่กำหนด

ข้อมูลพื้นฐาน (Baseline)						ค่าเป้าหมาย 2566 – 2570				
2561	2562	2563	2564	2565	2566	2566	2567	2568	2569	2570
ร้อยละ 76.72	ร้อยละ 95.67	ร้อยละ 95.25	ร้อยละ 96.89	ร้อยละ 97.16	ร้อยละ 97.30	ร้อยละ 97.30	ร้อยละ 98.00	ร้อยละ 98.00	ร้อยละ 98.00	ร้อยละ 98.00
ค่าเฉลี่ย 3 ปี ย้อนหลัง			ร้อยละ 97.11			ค่าเป้าหมายตาม Roadmap				

เป้าหมายขั้นต้น (50)	เป้าหมายมาตรฐาน (75)	เป้าหมายขั้นสูง (100)
ร้อยละ 97.11 (ผลการดำเนินงานเฉลี่ย 3 ปี ย้อนหลัง)	ร้อยละ 97.30    ร้อยละ 98.00 (ผลการดำเนินงานที่ดีที่สุด 3 ปีย้อนหลัง)	ร้อยละ 97.49    ร้อยละ 98.89 (97.30 + Interval 0.19)    (98.00 + Interval 0.89)

# 1 การกำหนดเกณฑ์การประเมิน : กรณีตัวชี้วัดเชิงปริมาณ (ต่อ)

## ตัวอย่าง

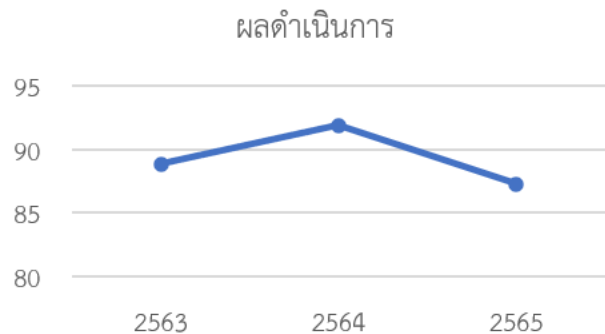
สัดส่วนปริมาณการขนส่งสินค้าทางรางต่อปริมาณการขนส่งสินค้าทั้งหมดภายในประเทศ (ร้อยละ)

ข้อมูลพื้นฐาน (Baseline)						ค่าเป้าหมาย 2566 – 2570				
2561	2562	2563	2564	2565	2566	2566	2567	2568	2569	2570
n/a	ร้อยละ 1.24	ร้อยละ 1.22	ร้อยละ 1.4	ร้อยละ 1.44	ร้อยละ 1.53	ร้อยละ 1.53	ร้อยละ 4	ร้อยละ 7		
ค่าเฉลี่ย 3 ปี ย้อนหลัง			1.46			ค่าเป้าหมายตามยุทธศาสตร์ จัดสรรฯ				

เป้าหมายขั้นต่ำ (50)	เป้าหมายมาตรฐาน (75)	เป้าหมายขั้นสูง (100)
ร้อยละ 1.46 (ผลการดำเนินงานเฉลี่ย 3 ปี ย้อนหลัง)	ร้อยละ 1.53    ร้อยละ-4 (ผลการดำเนินงานที่ดีที่สุด 3 ปีย้อนหลัง)	ร้อยละ 1.60 (1.53 + Interval 0.07)

# 1 การกำหนดเกณฑ์การประเมิน : กรณีตัวชี้วัดเชิงปริมาณ (ต่อ)

## รูปแบบที่ 1.2 ผลการดำเนินงาน 3 ปีย้อนหลังขึ้น ๆ ลง ๆ



เป้าหมายขั้นต่ำ (50)	เป้าหมายมาตรฐาน (75)	เป้าหมายขั้นสูง (100)
ผลการดำเนินงานที่ต่ำที่สุด (3 ปี ย้อนหลัง)	ผลการดำเนินงานเฉลี่ย (3 ปีย้อนหลัง)	ผลการดำเนินงานเฉลี่ย (3 ปีย้อนหลัง) + interval หรือผลการดำเนินงานที่ดีที่สุด

### ตัวอย่าง

#### อัตราการเข้าเรียนสุทธิตระดับมัธยมศึกษาตอนต้น

ข้อมูลพื้นฐาน (Baseline)						ค่าเป้าหมาย 2566 – 2570				
2561	2562	2563	2564	2565	2566	2566	2567	2568	2569	2570
ร้อยละ 83.67	ร้อยละ 85.16	ร้อยละ 88.84	ร้อยละ 91.88	ร้อยละ 87.27	ร้อยละ 90.00	ไม่น้อยกว่า ร้อยละ 90	ไม่น้อยกว่า ร้อยละ 90	ไม่น้อยกว่า ร้อยละ 90	ไม่น้อยกว่า ร้อยละ 90	ไม่น้อยกว่า ร้อยละ 90
ค่าเฉลี่ย 3 ปี ย้อนหลัง				ร้อยละ 89.72		ค่าเป้าหมายตาม Roadmap				

เป้าหมายขั้นต่ำ (50)	เป้าหมายมาตรฐาน (75)	เป้าหมายขั้นสูง (100)
ร้อยละ 87.27 (ผลการดำเนินงานที่ต่ำที่สุด 3 ปี ย้อนหลัง)	ร้อยละ 89.72    ร้อยละ 90.00 (ผลการดำเนินงานเฉลี่ย 3 ปี ย้อนหลัง)	ร้อยละ 92.17    ร้อยละ 92.73 (89.72 + Interval 2.45)    (90.00 + Interval 2.73)

# 1 การกำหนดเกณฑ์การประเมิน : กรณีตัวชี้วัดเชิงปริมาณ (ต่อ)

## ตัวอย่าง

อันดับขีดความสามารถในการแข่งขันของประเทศ ด้านการศึกษา

ข้อมูลพื้นฐาน (Baseline)						ค่าเป้าหมาย 2566 – 2570				
2561	2562	2563	2564	2565	2566	2566	2567	2568	2569	2570
อันดับที่ 56	อันดับที่ 56	อันดับที่ 55	อันดับที่ 56	อันดับที่ 53	อันดับที่ 54	อันดับที่ 45	อันดับที่ 49	อันดับที่ 40	อันดับที่ 40	อันดับที่ 40
ค่าเฉลี่ย 3 ปี ย้อนหลัง			อันดับที่ 54			ค่าเป้าหมายตาม Roadmap				

เป้าหมายขั้นต่ำ (50)	เป้าหมายมาตรฐาน (75)	เป้าหมายขั้นสูง (100)
อันดับที่ 56 (ผลการดำเนินงานต่ำที่สุด 3 ปี ย้อนหลัง)	อันดับที่ 54 (ผลการดำเนินงานเฉลี่ย 3 ปี ย้อนหลัง)	อันดับที่ 52 (อันดับที่ 54 + Interval -2 อันดับ)

ค่าเป้าหมายตามแผนแม่บทฯ			
2561-2565	2566-2570	2571-2575	2576-2580
ไม่เกินอันดับ 45	ไม่เกินอันดับ 40	ไม่เกินอันดับ 35	ไม่เกินอันดับ 35

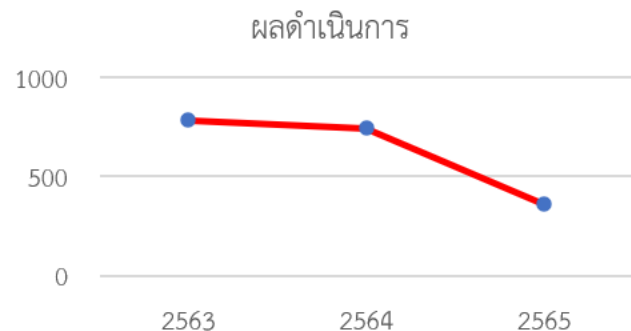
ค่าเป้าหมายตามแผนยุทธศาสตร์จัดสรรฯ
2567
อันดับที่ 49

หากมีค่าเป้าหมายตามแผนยุทธศาสตร์จัดสรรฯ แผนของส่วนราชการ หรือแผนระยะยาว (Roadmap) ให้นำค่าเป้าหมายตามแผนฯ มากำหนด เป็นเป้าหมายมาตรฐาน

เป้าหมายขั้นต่ำ (50)	เป้าหมายมาตรฐาน (75)	เป้าหมายขั้นสูง (100)
อันดับที่ 56 (ผลการดำเนินงานที่ต่ำที่สุด 3 ปีย้อนหลัง)	อันดับที่ 49 (เป้าหมายตามยุทธศาสตร์จัดสรรฯ)	อันดับที่ 46 (ค่ามาตรฐาน - Interval) (โดย Interval=3 คำนวณจาก (ค่าเป้าหมายปี 67 - ค่าเป้าหมายปี 70)/3)

# ① การกำหนดเกณฑ์การประเมิน : กรณีตัวชี้วัดเชิงปริมาณ (ต่อ)

## รูปแบบที่ 1.3 ผลการดำเนินงาน 3 ปีซ้อนหลังลดลงเรื่อย ๆ



เป้าหมายขั้นต้น (50)	เป้าหมายมาตรฐาน (75)	เป้าหมายขั้นสูง (100)
ผลการดำเนินงานที่ต่ำที่สุด (3 ปี ย้อนหลัง)	ผลการดำเนินงานเฉลี่ย (3 ปีซ้อนหลัง)	ผลการดำเนินงานที่ดีที่สุด (3 ปีซ้อนหลัง)

### ตัวอย่าง

#### รายได้จากการจำหน่ายผลิตภัณฑ์ชุมชน (OTOP)

ข้อมูลพื้นฐาน (Baseline)						ค่าเป้าหมาย 2566 – 2570				
2561	2562	2563	2564	2565	2566	2566	2567	2568	2569	2570
n/a	237,255 ล้านบาท	258,307 ล้านบาท	278,570 ล้านบาท	244,189 ล้านบาท	149,280 ล้านบาท	-	n/a		n/a	
ค่าเฉลี่ย 3 ปี ย้อนหลัง			224,013 ล้านบาท							

เป้าหมายขั้นต้น (50)	เป้าหมายมาตรฐาน (75)	เป้าหมายขั้นสูง (100)
149,280 ล้านบาท (ผลการดำเนินงานที่ต่ำที่สุด 3 ปีซ้อนหลัง)	224,013 ล้านบาท (ผลการดำเนินงานเฉลี่ย 3 ปี ย้อนหลัง)	278,570 ล้านบาท (ผลการดำเนินงานที่ดีที่สุด)

# 1 การกำหนดเกณฑ์การประเมิน : กรณีตัวชี้วัดเชิงปริมาณ (ต่อ)

## ตัวอย่าง

ร้อยละความถูกต้องของการพยากรณ์อากาศระยะนาน (3 เดือน)

ข้อมูลพื้นฐาน (Baseline)						ค่าเป้าหมาย 2566 – 2570				
2561	2562	2563	2564	2565	2566	2566	2567	2568	2569	2570
n/a	ร้อยละ 78.30	ร้อยละ 77.30	ร้อยละ 76.50	ร้อยละ 73.10	ร้อยละ 73.00	ร้อยละ 75.30	ร้อยละ 75.87	ร้อยละ 76.44	ร้อยละ 77.01	ร้อยละ 77.58
ค่าเฉลี่ย 3 ปี ย้อนหลัง			ร้อยละ 74.20			ค่าเป้าหมายตาม Roadmap				

เป้าหมายขั้นต้น (50)	เป้าหมายมาตรฐาน (75)	เป้าหมายขั้นสูง (100)
ร้อยละ 73.00	ร้อยละ 74.20    ร้อยละ 75.87	ร้อยละ 76.50    ร้อยละ 78.74
ผลการดำเนินงานที่ดีที่สุด (3 ปี ย้อนหลัง)	ผลการดำเนินงานเฉลี่ย (3 ปีย้อนหลัง)	ผลการดำเนินงานที่ดีที่สุด (3 ปีย้อนหลัง) (75.87 + Interval 2.87)

## ตัวอย่าง

สัดส่วนการเดินทางด้วยระบบขนส่งสาธารณะในเขตเมืองต่อการเดินทางในเมืองทั้งหมด (กรุงเทพฯและปริมณฑล) (ร้อยละ)

ข้อมูลพื้นฐาน (Baseline)						ค่าเป้าหมาย 2566 – 2570				
2561	2562	2563	2564	2565	2566	2566	2567	2568	2569	2570
n/a	ร้อยละ 17.90	ร้อยละ 19.42	ร้อยละ 15.62	ร้อยละ 9.75	ร้อยละ 9.50	ร้อยละ 30.00	ร้อยละ 30.00	ร้อยละ 40.00		
ค่าเฉลี่ย 3 ปี ย้อนหลัง			ร้อยละ 11.62			ค่าเป้าหมายตามยุทธศาสตร์ จัดสรรฯ				

เป้าหมายขั้นต้น (50)	เป้าหมายมาตรฐาน (75)	เป้าหมายขั้นสูง (100)
ร้อยละ 9.50	ร้อยละ 11.62    ร้อยละ 30	ร้อยละ 15.62
ผลการดำเนินงานที่ดีที่สุด (3 ปี ย้อนหลัง)	ผลการดำเนินงานเฉลี่ย (3 ปีย้อนหลัง)	ผลการดำเนินงานที่ดีที่สุด (3 ปีย้อนหลัง)



# ① การกำหนดเกณฑ์การประเมิน : กรณีตัวชี้วัดเชิงปริมาณ (ต่อ)

## รูปแบบที่ 1.4 การกำหนดค่าเป้าหมายสำหรับตัวชี้วัดการสำรวจความพึงพอใจ/ความเชื่อมั่น

กำหนดค่าเป้าหมายเป็น เกณฑ์มาตรฐานกลาง ที่ใช้ร่วมกัน ทั้งการสำรวจโดยส่วนราชการเอง และการสำรวจโดยหน่วยงานภายนอก (Third Party)

เป้าหมายขั้นต่ำ (50)	เป้าหมายมาตรฐาน (75)	เป้าหมายขั้นสูง (100)
ร้อยละ 80	ร้อยละ 85	ร้อยละ 90

### กรณีที่ไม่มีค่าเป้าหมาย

#### ตัวอย่าง

ความสำเร็จในการดำเนินงานระบบลงทะเบียนออนไลน์ของสื่อมวลชนต่างประเทศที่ปฏิบัติหน้าที่ในประเทศไทย (MFA Media Online Service - MMOS) ให้มีประสิทธิภาพมากยิ่งขึ้น

ข้อมูลพื้นฐาน (Baseline)						ค่าเป้าหมาย 2566 – 2570				
2561	2562	2563	2564	2565	2566	2566	2567	2568	2569	2570
n/a	n/a	n/a	n/a	n/a	n/a	n/a	n/a	n/a	n/a	n/a

เป้าหมายขั้นต่ำ (50)	เป้าหมายมาตรฐาน (75)	เป้าหมายขั้นสูง (100)
ร้อยละ 80	ร้อยละ 85	ร้อยละ 90

เนื่องจากไม่มีการกำหนดค่าเป้าหมายในปี 2567 จึงต้องกำหนดตาม เกณฑ์มาตรฐานกลาง

หมายเหตุ : หากผลการดำเนินงานที่ผ่านมามีค่าต่ำกว่าหรือสูงกว่าเกณฑ์มาตรฐานกลางมาก อาจพิจารณาเป้าหมายตามความเหมาะสม โดยนำข้อมูลผลการดำเนินงานย้อนหลัง (Baseline Data) มาประกอบการพิจารณา

# ① การกำหนดเกณฑ์การประเมิน : กรณีตัวชี้วัดเชิงปริมาณ (ต่อ)

กรณีที่มีค่าเป้าหมาย

**ตัวอย่าง**

ร้อยละความพึงพอใจของผู้รับบริการในการปฏิบัติพิธีการศุลกากรสำหรับเรือสำราญ และกีฬาไม่น้อยกว่าร้อยละ 80

ข้อมูลพื้นฐาน (Baseline)						ค่าเป้าหมาย 2566 – 2570				
2561	2562	2563	2564	2565	2566	2566	2567	2568	2569	2570
n/a	n/a	n/a	n/a	n/a	n/a	ร้อยละ 75	ร้อยละ 80	ร้อยละ 85	ร้อยละ 85	ร้อยละ 90

เป้าหมายขั้นต่ำ (50)	เป้าหมายมาตรฐาน (75)	เป้าหมายขั้นสูง (100)
ร้อยละ 75	ร้อยละ 80	ร้อยละ 85

หมายเหตุ : หากผลการดำเนินงานที่ผ่านมามีค่าต่ำกว่าหรือสูงกว่าเกณฑ์มาตรฐานกลางมาก อาจพิจารณาเป้าหมายตามความเหมาะสม โดยนำข้อมูลผลการดำเนินงานย้อนหลัง (Baseline Data) มาประกอบการพิจารณา

## 2 การกำหนดเกณฑ์การประเมิน : กรณีตัวชี้วัดแบบขั้นตอน

การกำหนดเกณฑ์การประเมินตัวชี้วัดแบบขั้นตอน เป็นการกำหนดค่าเป้าหมายในลักษณะของขั้นตอนหรือระดับความสำเร็จ โดยพิจารณาจากแผนการดำเนินงานและเป้าหมายในแต่ละปี

### ตัวอย่าง ความสำเร็จของการพัฒนามาตรการภาษีเพื่อฟื้นฟูเศรษฐกิจและสังคม

เป้าหมายขั้นต้น (50)	เป้าหมายมาตรฐาน (75)	เป้าหมายขั้นสูง (100)
<ul style="list-style-type: none"> <li>ร่างกฎหมายได้รับความเห็นชอบจากกรมสรรพสามิต อย่างน้อย 1 มาตรการ</li> </ul>	<ul style="list-style-type: none"> <li>ร่างกฎหมายได้รับความเห็นชอบจากกระทรวงการคลัง อย่างน้อย 1 มาตรการ</li> </ul>	<ul style="list-style-type: none"> <li>ร่างกฎหมายได้รับความเห็นชอบจากคณะรัฐมนตรี อย่างน้อย 1 มาตรการ</li> </ul>

### ตัวอย่าง ระดับความสำเร็จของการปรับปรุงกฎหมายด้านการประเมินผลกระทบสิ่งแวดล้อม

เป้าหมายขั้นต้น (50)	เป้าหมายมาตรฐาน (75)	เป้าหมายขั้นสูง (100)
<ul style="list-style-type: none"> <li>ประชุมคณะทำงานฯ เพื่อปรับปรุงกฎหมาย รวม 49 ประเภท</li> </ul>	<ul style="list-style-type: none"> <li>(ร่าง) กฎหมาย จำนวน 2 ฉบับ เสนอคณะกรรมการผู้ชำนาญการฯ คณะที่เกี่ยวข้อง</li> </ul>	<ul style="list-style-type: none"> <li>(ร่าง) กฎหมาย จำนวน 2 ฉบับ เสนอคณะกรรมการสิ่งแวดล้อมแห่งชาติ พิจารณา</li> </ul>

### ตัวอย่าง ความสำเร็จของพัฒนาและยกระดับอุทยานธรณีในประเทศไทย

เป้าหมายขั้นต้น (50)	เป้าหมายมาตรฐาน (75)	เป้าหมายขั้นสูง (100)
<ol style="list-style-type: none"> <li>ชุดข้อมูลอุทยานธรณีขอนแก่น ตามรายการยูเนสโก กำหนด</li> <li>ชุดข้อมูลอุทยานธรณีผาชัน สามพันโบกตามรายการที่คณะกรรมการแห่งชาติว่าด้วยอุทยานธรณีกำหนด</li> </ol>	<ol style="list-style-type: none"> <li>ชุดข้อมูลอุทยานธรณีขอนแก่น ผ่านการตรวจสอบโดยคณะกรรมการประเมินภาคสนาม</li> <li>ชุดข้อมูลอุทยานธรณีผาชัน สามพันโบกผ่านการตรวจสอบของคณะกรรมการประเมินภาคสนาม</li> </ol>	<ol style="list-style-type: none"> <li>อุทยานธรณีขอนแก่น ได้รับการตรวจประเมินภาคสนามจากผู้ประเมินจากยูเนสโก</li> <li>อุทยานธรณีผาชัน สามพันโบก ได้รับการรับรองโดยคณะกรรมการแห่งชาติว่าด้วยอุทยานธรณีให้เป็นอุทยานธรณีประเทศไทย</li> </ol>

6

การปรับเปลี่ยนรายละเอียดตัวชี้วัดตามมาตรการปรับปรุงประสิทธิภาพ  
ในการปฏิบัติราชการ

# การปรับเปลี่ยนรายละเอียดตัวชี้วัดตามมาตรการปรับปรุงประสิทธิภาพในการปฏิบัติราชการ

หลักเกณฑ์การปรับเปลี่ยนรายละเอียดตัวชี้วัดตามมาตรการปรับปรุงประสิทธิภาพในการปฏิบัติราชการ  
(มติ อ.ก.พ.ร.ฯ ครั้งที่ 2/2566 เมื่อวันที่ 27 มีนาคม 2566 และข้อสังเกตเพิ่มเติมของ ก.พ.ร. ในการประชุมครั้งที่ 3/2566 เมื่อวันที่ 7 มิถุนายน 2566)

เป็นแนวทางการดำเนินงานให้เพื่อให้ส่วนราชการและจังหวัดนำไปใช้ในการเสนอขอปรับเปลี่ยนรายละเอียดตัวชี้วัด และเพื่อให้คณะกรรมการกำกับการประเมินผลการปฏิบัติราชการของส่วนราชการ และคณะกรรมการกำกับการประเมินผลฯ ของจังหวัด นำไปใช้เป็นแนวทางในการพิจารณาความเหมาะสมของการปรับเปลี่ยนรายละเอียดตัวชี้วัด ให้เป็นไปตาม**หลักเกณฑ์ที่กำหนด** ดังนี้

1. ส่วนราชการและจังหวัดสามารถขอปรับเปลี่ยนรายละเอียดตัวชี้วัด ค่าเป้าหมาย และเกณฑ์การให้คะแนน หากการดำเนินงานตามตัวชี้วัดได้รับผลกระทบจากปัจจัยภายนอกที่ไม่สามารถควบคุมได้ เช่น
  - 1.1 สถานการณ์ภัยธรรมชาติ ภัยพิบัติ โรคระบาดรุนแรง โรคอุบัติใหม่ ที่ไม่ได้มีการคาดการณ์ไว้ล่วงหน้า
  - 1.2 การเปลี่ยนแปลงนโยบายรัฐบาล
  - 1.3 หน่วยงานเจ้าภาพตัวชี้วัดสลายกเลิกหรือปรับเปลี่ยนรายละเอียดตัวชี้วัด
  - 1.4 ไม่ได้รับการจัดสรรงบประมาณหรือได้รับ**งบประมาณล่าช้าอย่างน้อย 6 เดือน**
  - 1.5 คณะรัฐมนตรีหรือคณะกรรมการระดับชาติที่เกี่ยวข้องมีมติให้ปรับเป้าหมาย แผนการดำเนินงาน หรือรายละเอียดอื่น ๆ ที่เกี่ยวข้องกับการดำเนินงานตามตัวชี้วัด
2. คณะกรรมการกำกับการประเมินผลการปฏิบัติราชการของส่วนราชการ และคณะกรรมการกำกับการประเมินผลการปฏิบัติราชการของจังหวัด พิจารณาปรับเปลี่ยนรายละเอียดตัวชี้วัดฯ โดย**ดำเนินการผ่านการประชุมคณะกรรมการกำกับฯ** ซึ่งต้องมีผู้แทนจากสำนักงบประมาณ สำนักงาน ก.พ.ร. และสำนักงานสภาพัฒนาการเศรษฐกิจและสังคมแห่งชาติ เข้าร่วมประชุมด้วย
3. ฝ่ายเลขานุการคณะกรรมการกำกับการประเมินผลการปฏิบัติราชการฯ จัดทำ**หนังสือแจ้งผลการพิจารณาปรับเปลี่ยนรายละเอียดตัวชี้วัดฯ** ตามมติที่ประชุมคณะกรรมการกำกับฯ ตามข้อ 2. ให้สำนักงาน ก.พ.ร. ทราบภายในระยะเวลาที่กำหนด

**OUT OF CONTROL!**



จากหลักเกณฑ์ดังกล่าว คณะกรรมการกำกับฯ ต้องพิจารณาความเหมาะสมในการปรับเปลี่ยนรายละเอียดตัวชี้วัดฯ ที่ได้รับผลกระทบจากปัจจัยภายนอกที่ไม่สามารถควบคุมได้ตามแนวทาง ดังต่อไปนี้

1. การปรับเปลี่ยนค่าเป้าหมายต้องไม่เป็นการนำผลการดำเนินงานที่เกิดขึ้นแล้วมากำหนดเป็นค่าเป้าหมายใหม่เพื่อให้มีผลการประเมินดีขึ้น
2. หากเห็นควรให้ยกเลิกตัวชี้วัด หรือนำน้ำหนักของตัวชี้วัดนั้นไปกระจายลงตัวชี้วัดอื่นตามสัดส่วนความสำคัญของแต่ละตัวชี้วัด
3. ไม่กำหนดตัวชี้วัดทดแทนหรือตัวชี้วัดใหม่ระหว่างปี เนื่องจากไม่ได้มีการพิจารณาตั้งแต่ต้นปีงบประมาณ
4. การปรับเปลี่ยนค่าเป้าหมาย แผนการดำเนินงาน/กิจกรรม ที่เกิดจากการปรับเปลี่ยนวิธีการหรือแนวทางการดำเนินงานที่เป็นการบริหารจัดการภายในของส่วนราชการ หรือเกิดจากความล่าช้าในการดำเนินงาน อันเนื่องมาจากการบริหารโครงการที่ไม่เป็นไปตามแผนที่กำหนดไว้ ไม่ได้เป็นเหตุจากปัจจัยภายนอกที่ไม่สามารถควบคุมได้



# การปรับเปลี่ยนรายละเอียดตัวชี้วัดตามมาตรการปรับปรุงประสิทธิภาพในการปฏิบัติราชการ (ต่อ)



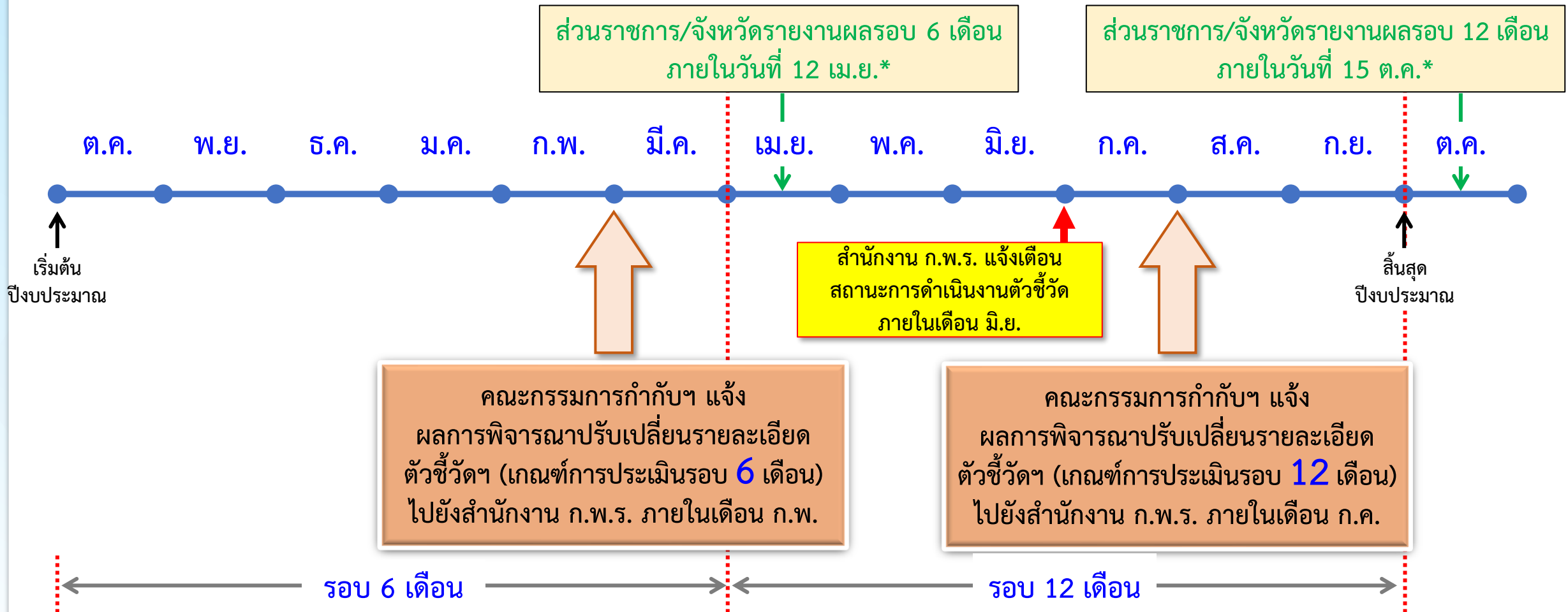
สรุปการปรับเปลี่ยนรายละเอียดตัวชี้วัดตามมาตรการปรับปรุงประสิทธิภาพในการปฏิบัติราชการ ประจำปีงบประมาณ พ.ศ. 2566



หน่วยงานที่เกี่ยวข้อง	ชื่อตัวชี้วัด	คำขอเปลี่ยนแปลง เหตุผลความจำเป็น และรายละเอียด	ปัจจัยภายนอกที่ส่งผลกระทบต่อ ตามหลักเกณฑ์การปรับเปลี่ยนรายละเอียดตัวชี้วัดฯ ตามหนังสือสำนักงาน ก.พ.ร. ที่ นร 1200/ว13 ลงวันที่ 30 มี.ค. 66																		
1) กรม.....	1. ....ชื่อตัวชี้วัด.....	<input type="checkbox"/> ขอเปลี่ยนแปลงค่าเป้าหมาย เหตุผลความจำเป็น : ..... <table border="1" data-bbox="899 632 1791 846"> <thead> <tr> <th></th> <th>ค่าเป้าหมาย ขั้นต้น</th> <th>ค่าเป้าหมาย มาตรฐาน</th> <th>ค่าเป้าหมาย ขั้นสูง</th> </tr> </thead> <tbody> <tr> <td>เดิม</td> <td>.....</td> <td>.....</td> <td>.....</td> </tr> <tr> <td>ใหม่</td> <td>.....</td> <td>.....</td> <td>.....</td> </tr> </tbody> </table> <input type="checkbox"/> ขอเปลี่ยนแปลงรายละเอียดตัวชี้วัด เช่น คำอธิบาย / ขอบเขตการประเมิน / เงื่อนไข เหตุผลความจำเป็น : ..... <table border="1" data-bbox="899 1011 1791 1182"> <thead> <tr> <th></th> <th>ประเด็นที่ขอเปลี่ยนแปลง</th> </tr> </thead> <tbody> <tr> <td>เดิม</td> <td>.....</td> </tr> <tr> <td>ใหม่</td> <td>.....</td> </tr> </tbody> </table> <input type="checkbox"/> ขอยกเลิกตัวชี้วัด เหตุผลความจำเป็น : .....		ค่าเป้าหมาย ขั้นต้น	ค่าเป้าหมาย มาตรฐาน	ค่าเป้าหมาย ขั้นสูง	เดิม	.....	.....	.....	ใหม่	.....	.....	.....		ประเด็นที่ขอเปลี่ยนแปลง	เดิม	.....	ใหม่	.....	<input type="checkbox"/> 1. สถานการณ์ภัยธรรมชาติ ภัยพิบัติ โรคระบาดรุนแรง โรคอุบัติใหม่ ที่ไม่ได้มีการคาดการณ์ไว้ล่วงหน้า <input type="checkbox"/> 2. การเปลี่ยนแปลงนโยบายรัฐบาล <input type="checkbox"/> 3. หน่วยงานเจ้าภาพตัวชี้วัดสภายกเลิกหรือปรับเปลี่ยนรายละเอียดตัวชี้วัด <input type="checkbox"/> 4. ไม่ได้ได้รับการจัดสรรงบประมาณหรือได้รับงบประมาณล่าช้าเป็นระยะเวลาอย่างน้อย 6 เดือน <input type="checkbox"/> 5. คณะรัฐมนตรีหรือคณะกรรมการระดับชาติที่เกี่ยวข้องมีมติให้ปรับเป้าหมาย แผนการดำเนินงาน หรือรายละเอียดอื่น ๆ ที่เกี่ยวข้องกับการดำเนินงานตามตัวชี้วัด
	ค่าเป้าหมาย ขั้นต้น	ค่าเป้าหมาย มาตรฐาน	ค่าเป้าหมาย ขั้นสูง																		
เดิม	.....	.....	.....																		
ใหม่	.....	.....	.....																		
	ประเด็นที่ขอเปลี่ยนแปลง																				
เดิม	.....																				
ใหม่	.....																				

# การปรับเปลี่ยนรายละเอียดตัวชี้วัดตามมาตรการปรับปรุงประสิทธิภาพในการปฏิบัติราชการ (ต่อ)

## ระยะเวลาในการรายงานผลและการแจ้งผลการพิจารณาปรับเปลี่ยนรายละเอียดตัวชี้วัดฯ



หมายเหตุ \* อาจมีการเปลี่ยนแปลงตามความเหมาะสมในแต่ละปี

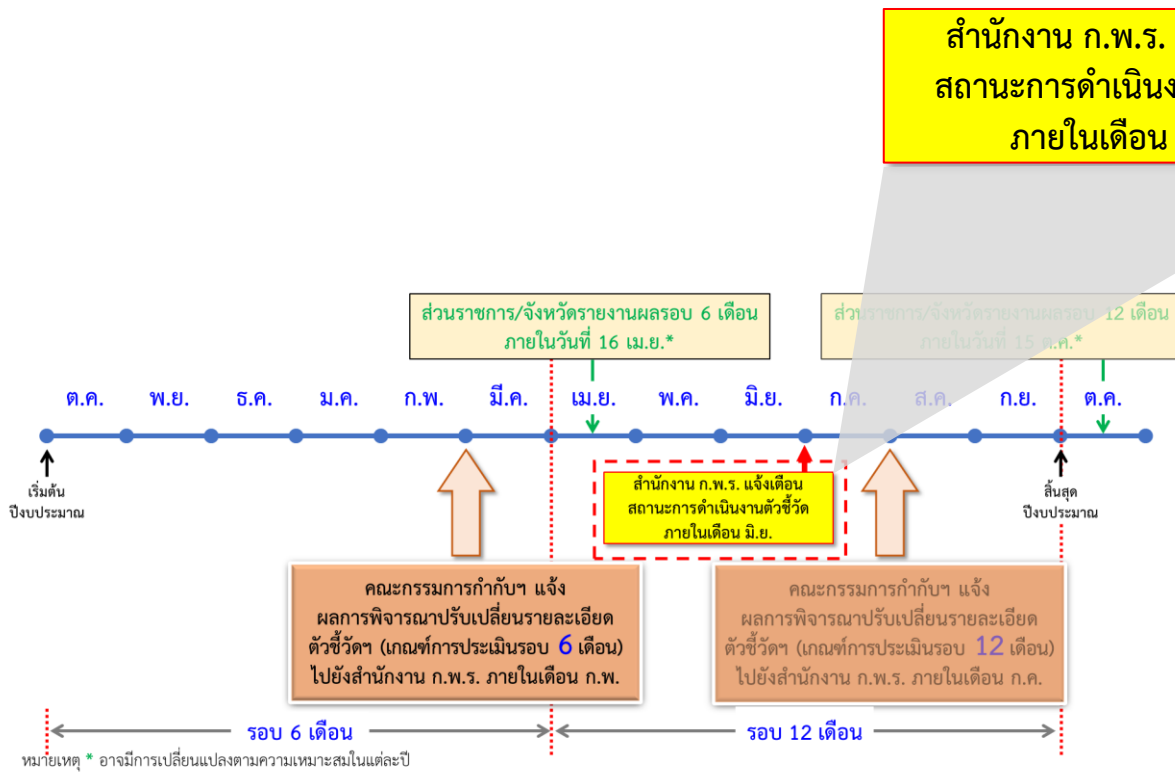
7

การให้ข้อเสนอแนะเพื่อส่งสัญญาณล่วงหน้า (Early Warning)

# การให้ข้อเสนอแนะเพื่อส่งสัญญาณล่วงหน้า (Early Warning)



ปีละ 1 ครั้ง



สำนักงาน ก.พ.ร. แจ้งเตือน  
สถานะการดำเนินงานตัวชี้วัด  
ภายในเดือน มิ.ย.



ตัวอย่าง

## เอกสารแจ้งสถานะการดำเนินงาน

ตัวชี้วัดตามมาตรการปรับปรุงประสิทธิภาพในการปฏิบัติราชการ ประจำปีงบประมาณ พ.ศ. 2566  
สำนักงานปลัดกระทรวงเกษตรและสหกรณ์

- จำนวนตัวชี้วัด 5 ตัวชี้วัด\*
- สถานะของตัวชี้วัด ดังนี้

ลำดับ	สถานะ	จำนวน
1	ไม่รายงานผล	-
2	ไม่ผ่านเป้าหมายขั้นต่ำ**	1 ตัวชี้วัด
3	ผ่านเป้าหมายขั้นต่ำ	1 ตัวชี้วัด
4	ยังไม่สามารถออกผลการดำเนินงาน / อยู่ระหว่างดำเนินการ	3 ตัวชี้วัด

- ตัวชี้วัดที่ "ไม่รายงานผล" สรุปรายละเอียด ดังนี้

ตัวชี้วัด	เป้าหมายขั้นต่ำ	เป้าหมายมาตรฐาน	เป้าหมายขั้นสูง
-	-	-	-

- ตัวชี้วัดที่ "ไม่ผ่านเป้าหมายขั้นต่ำ\*\*" สรุปรายละเอียด ดังนี้

ตัวชี้วัด	ผลการดำเนินงาน	ข้อสังเกตของสำนักงาน ก.พ.ร.
1. การป้องกันและแก้ไขปัญหาการเผาในพื้นที่เกษตรกรรม	เพิ่มขึ้น ร้อยละ 58.70 (ข้อมูล ณ 17 เม.ย. 66)	เนื่องจากเกษตรกรใช้วิธีการเผาในแปลงเพาะปลูก ซึ่งส่งผลต่อปริมาณจุดความร้อนที่เพิ่มขึ้น ดังนั้น ส่วนราชการควรวางแผนการบริหารจัดการเพื่อแก้ไขปัญหา โดยกำหนดนโยบาย/มาตรการ หรือดำเนินกิจกรรมรณรงค์ประชาสัมพันธ์ให้เกษตรกรปรับพฤติกรรมการเพาะปลูก โดยลดการเผาในพื้นที่เกษตรกรรม หรือส่งเสริมสนับสนุนสารอินทรีย์ชีวภาพที่ใช้ในการช่วยการไหลสลายของขี้ตมแทนการเผา เป็นต้น
เป้าหมาย ขั้นต้น	เป้าหมาย มาตรฐาน	เป้าหมาย ขั้นสูง
จำนวน Hot Spot ลดลงร้อยละ 5 เมื่อเทียบกับปี ที่ผ่านมา	จำนวน Hot Spot ลดลงร้อยละ 10 เมื่อเทียบกับ ปีที่ผ่านมา	จำนวน Hot Spot ลดลงร้อยละ 15 เมื่อเทียบกับ ปีที่ผ่านมา

หมายเหตุ \* เฉพาะของประเภท Performance Base โดยนับรายตัวชี้วัดย่อย

\*\* ไม่ผ่านเป้าหมายขั้นต่ำ หมายถึง การประเมินผลการดำเนินงานของส่วนราชการกับเป้าหมายขั้นต่ำ ซึ่งบางตัวชี้วัดไม่ผ่านเป้าหมายขั้นต่ำ เนื่องจาก 1) อยู่ระหว่างดำเนินการซึ่งข้อมูลยังไม่ครบถ้วนตามปีงบประมาณ 2) มีข้อจำกัดด้านงาน/งบประมาณ/คน/จัดซื้อจัดจ้าง หรือ 3) ไม่สามารถดำเนินการได้ตามแผน

8

แผนการดำเนินงานการประเมินส่วนราชการฯ ประจำปีงบประมาณ พ.ศ. 2567

# แผนการดำเนินงานการประเมินส่วนราชการฯ ประจำปีงบประมาณ พ.ศ. 2567



การดำเนินงาน	ปีงบประมาณ พ.ศ. 2566							ปีงบประมาณ พ.ศ. 2567												ปีงบประมาณ พ.ศ. 2568			
	มี.ค. 66	เม.ย. 66	พ.ค. 66	มิ.ย. 66	ก.ค. 66	ส.ค. 66	ก.ย. 66	ต.ค. 66	พ.ย. 66	ธ.ค. 66	ม.ค. 67	ก.พ. 67	มี.ค. 67	เม.ย. 67	พ.ค. 67	มิ.ย. 67	ก.ค. 67	ส.ค. 67	ก.ย. 67	ต.ค. 67	พ.ย. 67	ธ.ค. 67	
1. สำนักงาน ก.พ.ร. ชี้แจงกรอบการประเมินฯ แก่ส่วนราชการ ครั้งที่ 1 (องค์ประกอบที่ 1)					13																		
2. สำนักงาน ก.พ.ร. ส่งหนังสือแจ้งส่วนราชการ ทบทวนเป้าหมาย Strategic KPIs					20																		
3. ส่วนราชการส่งผลการทบทวนเป้าหมาย Strategic KPIs ไปยังสำนักงาน ก.พ.ร. ภายใน 31 ก.ค. 66					31																		
4. สำนักงาน ก.พ.ร. จัดคลินิกให้คำปรึกษาการจัดทำตัวชี้วัดตามมาตรการปรับปรุงฯ แก่ส่วนราชการ																							
5. ส่วนราชการ จัดทำตัวชี้วัดตามมาตรการปรับปรุงฯ (องค์ประกอบที่ 1) ผ่านกลไกคณะกรรมการกำกับการประเมินผลการปฏิบัติราชการฯ และจัดส่งสำนักงาน ก.พ.ร. ภายใน 29 ก.ย. 66											29												
6. สำนักงาน ก.พ.ร. ชี้แจงกรอบการประเมินฯ แก่ส่วนราชการ ครั้งที่ 2 (องค์ประกอบที่ 2)																							
7. อ.ก.พ.ร. ประเมินฯ รับทราบตัวชี้วัดตามมาตรการปรับปรุงฯ (องค์ประกอบที่ 1) และพิจารณาเกณฑ์ Joint KPIs ของส่วนราชการ										30													



# แผนการดำเนินงานการประเมินส่วนราชการฯ ประจำปีงบประมาณ พ.ศ. 2567 (ต่อ)



การดำเนินงาน	ปีงบประมาณ พ.ศ. 2566							ปีงบประมาณ พ.ศ. 2567												ปีงบประมาณ พ.ศ. 2568			
	มี.ค. 66	เม.ย. 66	พ.ค. 66	มิ.ย. 66	ก.ค. 66	ส.ค. 66	ก.ย. 66	ต.ค. 66	พ.ย. 66	ธ.ค. 66	ม.ค. 67	ก.พ. 67	มี.ค. 67	เม.ย. 67	พ.ค. 67	มิ.ย. 67	ก.ค. 67	ส.ค. 67	ก.ย. 67	ต.ค. 67	พ.ย. 67	ธ.ค. 67	
8. สำนักงาน ก.พ.ร. สรุป Strategic KPIs / Joint KPIs และการถ่ายทอดลงตัวชี้วัดตามมาตรการปรับปรุงฯ เสนอรัฐมนตรี / รองนายกฯ ที่กำกับดูแล (สำเนาแจ้งคณะกรรมการกำกับฯ)																							
9. คณะกรรมการกำกับฯ ส่งผลการพิจารณาการปรับเปลี่ยนรายละเอียดตัวชี้วัดตามมาตรการปรับปรุงฯ และ Joint KPIs รอบ 6 เดือน มายังสำนักงาน ก.พ.ร. (ถ้ามี)												29											
10. ส่วนราชการ รายงานผลรอบ 6 เดือน ผ่านระบบ e-SAR														12									
11. สำนักงาน ก.พ.ร. แจ้ง Early Warning ไปยังส่วนราชการ (ถ้ามี)																							
12. คณะกรรมการกำกับฯ ส่งผลการพิจารณาการปรับเปลี่ยนรายละเอียดตัวชี้วัดตามมาตรการปรับปรุงฯ และ Joint KPIs รอบ 12 เดือน มายังสำนักงาน ก.พ.ร. (ถ้ามี)																	31						
13. ส่วนราชการ รายงานผลรอบ 12 เดือน ผ่านระบบ e-SAR																					15		
14. เลขานุการ ก.พ.ร. ประเมิน (เบื้องต้น) เสนอรัฐมนตรี / รองนายกฯ ที่เกี่ยวข้อง																							

# แผนการดำเนินงานการประเมินส่วนราชการฯ ประจำปีงบประมาณ พ.ศ. 2567 (ต่อ)

ช่วงเวลาให้คำปรึกษา

ครั้งละ 1.30 ชั่วโมง

เริ่มตั้งแต่วันที่ 24 ก.ค. 66 – 31 ส.ค. 66

เช้า: ช่วงที่ 1 : 9.00 – 10.30 น.

ช่วงที่ 2 : 10.45 – 12.15 น.

บ่าย: ช่วงที่ 1 : 13.30 – 15.00 น.

ช่วงที่ 2 : 15.15 – 16.45 น.

หมายเหตุ :

1. จองช่วงเวลาให้คำปรึกษาทาง <https://forms.gle/ruUQrZCG5aNvx3rRA>
2. กรุณาส่งเอกสารให้สำนักงาน ก.พ.ร. ล่วงหน้า 3 วันก่อนให้คำปรึกษา ทางอีเมล [me.opdc@opdc.go.th](mailto:me.opdc@opdc.go.th)

QR code จองช่วงเวลาให้คำปรึกษาการจัดทำตัวชี้วัด  
ตามมาตรการปรับปรุงประสิทธิภาพในการปฏิบัติราชการ



<https://forms.gle/ruUQrZCG5aNvx3rRA>

9

ความเชื่อมโยงของการประเมินส่วนราชการฯ กับการประเมินผู้บริหารองค์การ

# การเชื่อมโยงผลการประเมินส่วนราชการกับการประเมินผู้บริหารส่วนราชการ



หลักเกณฑ์และวิธีการประเมินผลการปฏิบัติราชการผู้บริหารของส่วนราชการ (ตามหนังสือสำนักงาน ก.พ. ที่ 1024/ว 1 ลงวันที่ 20 มกราคม 2565)

## กลุ่มเป้าหมาย

▶ ผู้ประเมิน  
นายกรัฐมนตรี  
รัฐมนตรีเจ้าสังกัด

▶ ผู้รับการประเมิน



**ข้อมูลประกอบ  
การประเมินผู้บริหาร  
ผ่าน ระบบ e-SAR**



**ประเมินผ่านแบบฟอร์ม  
ตามที่ ก.พ. กำหนด**

## รอบการประเมิน

- ▶ รอบที่ 1  
1 ตุลาคม – 31 มีนาคม
- ▶ รอบที่ 2  
1 เมษายน – 30 กันยายน

## การประเมินผู้บริหาร

### Performance 70%

**1. Agenda และ Function** น้ำหนัก 40-70%

- งาน Agenda เช่น
  - งานตามยุทธศาสตร์ชาติและแผนระดับชาติอื่น ๆ
  - งานตามนโยบายสำคัญของรัฐบาล (ทั้งตัวชี้วัดเดี่ยวและตัวชี้วัดร่วม)
- งาน Function เช่น
  - งานตามภารกิจขององค์กร ทั้งที่เป็นตัวชี้วัดเดี่ยวหรือตัวชี้วัดร่วม
- งาน Area (จังหวัด) เช่น
  - งานตามภารกิจภายในพื้นที่ภูมิภาค จังหวัด และกลุ่มจังหวัด
- มิติ Potential เช่น
  - Digital และ PMQA

**2. Urgency/assigned tasks (0 - 1 ตัว)** น้ำหนัก 0-30%

- งานเร่งด่วน เช่น การแก้ปัญหาภัยพิบัติ
- งานที่ได้รับมอบหมายเป็นพิเศษในช่วงระหว่างรอบการประเมิน

### Competency 30%

- การสื่อสารและการสร้างความผูกพัน
- การเรียนรู้และพัฒนา
- การปฏิรูป / ปรับเปลี่ยนราชการสู่อนาคต
- การรักษาวินัย คุณธรรมและจริยธรรม

**รอบการประเมิน** 6 เดือน Milestone 12 เดือน Result

## การประเมินส่วนราชการ

### Performance 70%

**1. Agenda**

- งานตามยุทธศาสตร์ชาติและแผนระดับชาติอื่น ๆ
- งานตามนโยบายสำคัญของรัฐบาล (ทั้งตัวชี้วัดเดี่ยวและตัวชี้วัดร่วม)

**2. Function**

- งานตามภารกิจขององค์กร ทั้งที่เป็นตัวชี้วัดเดี่ยวหรือตัวชี้วัดร่วม

**3. Area (จังหวัด)**

- งานตามภารกิจภายในพื้นที่ภูมิภาค จังหวัด และกลุ่มจังหวัด

### Potential 30%

**1. Digital**

- การพัฒนาองค์กรสู่ดิจิทัล (e-Service/Digitize Data/Open Data/ Sharing Data/ Digitalize process)

**2. PMQA**

- การประเมินสถานะของหน่วยงานในการเป็นระบบราชการ 4.0 (PMQA 4.0)

**รอบการประเมิน** 12 เดือน



<https://forms.gle/65CXSpy3w9gogpmWA>

แบบฟอร์ม ถาม-ตอบ



<https://forms.gle/Mw2xDiLF3sxytUVJ6>

แบบฟอร์ม ประเมินความพึงพอใจ



พัฒนาระบบราชการ เพื่อชีวิตที่ดีขึ้นของประชาชน  
GOOD GOVERNANCE FOR BETTER LIFE