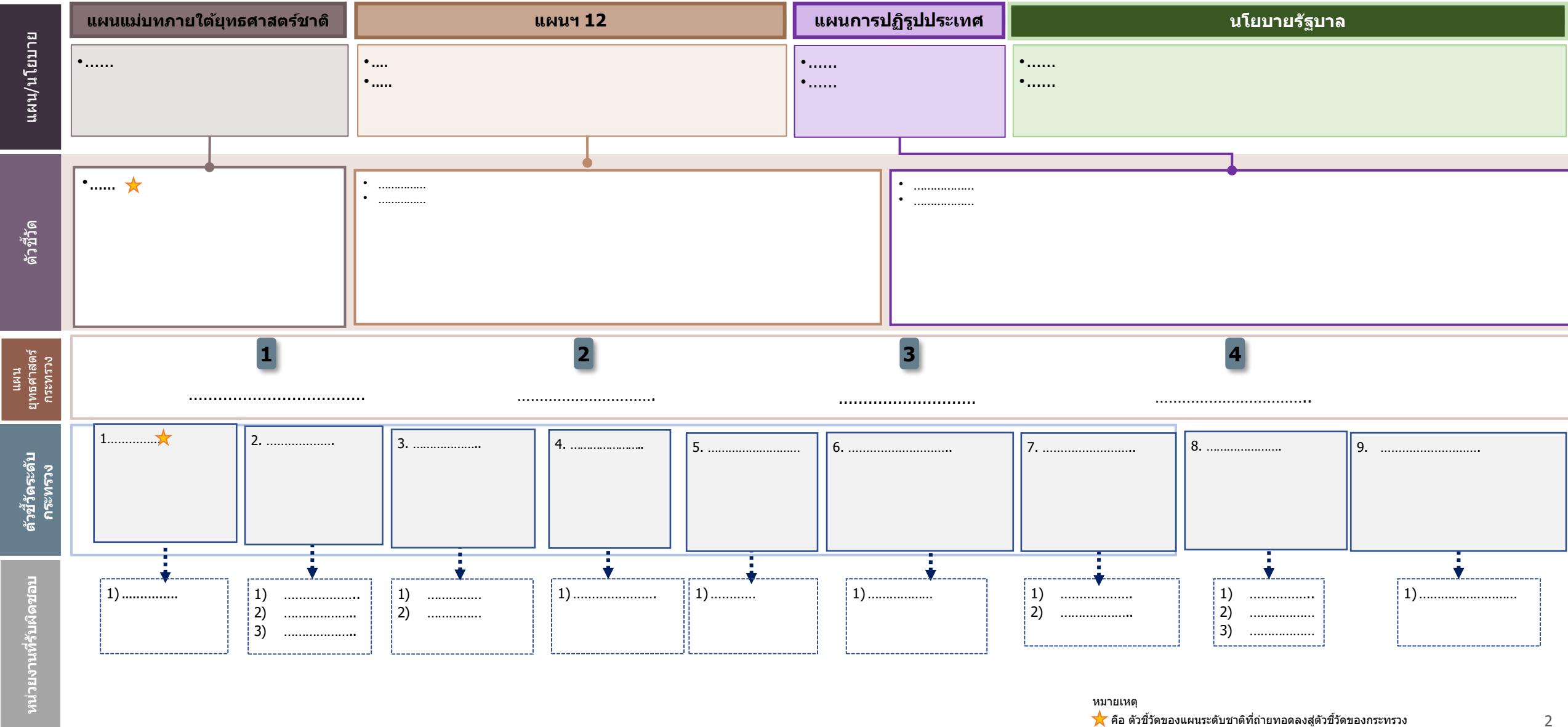


ตัวอย่าง : แบบฟอร์มการเสนอตัวชี้วัด
การประเมินส่วนราชการตามมาตรการปรับปรุงประสิทธิภาพ
ในการปฏิบัติราชการ ประจำปีงบประมาณ พ.ศ. 2565
กระทรวง.....

ความเชื่อมโยงยุทธศาสตร์ระดับชาติกับตัวชี้วัดของกระทรวง.....

ยุทธศาสตร์ชาติ พ.ศ. 2561 – 2580



หมายเหตุ

★ คือ ตัวชี้วัดของแผนระดับชาติที่ถ่ายทอดลงสู่ตัวชี้วัดของกระทรวง

สรุปการเสนอตัวชี้วัดของกระทรวง..... ประจำปีงบประมาณ พ.ศ. 2565

ลำดับที่	ชื่อตัวชี้วัด	ความเชื่อมโยงกับยุทธศาสตร์ชาติ / แผนแม่บทภายใต้ยุทธศาสตร์ชาติ / แผน 12 / แผนการปฏิรูปประเทศ/ นโยบายรัฐบาล/อื่น ๆ	หน่วยงานที่เกี่ยวข้อง (สป./กรม)
1	ตัวชี้วัด xxxx	<ul style="list-style-type: none"> - ยุทธศาสตร์ชาติที่ 6 - แผนแม่บทภายใต้ยุทธศาสตร์ชาติประเด็น การบริการประชาชนและประสิทธิภาพภาครัฐ - แผนแม่บทย่อยการพัฒนาบริการประชาชน - แผนการปฏิรูปประเทศด้านการบริหารราชการแผ่นดิน - xxx 	

ตัวชี้วัดกระทรวง...

ตามมาตรการปรับปรุงประสิทธิภาพในการปฏิบัติราชการ ประจำปีงบประมาณ พ.ศ. 2565

1.

คำอธิบาย

- นิยาม :
- ขอบเขตการประเมิน :
- วิธีการเก็บข้อมูล :
- แหล่งที่มาของข้อมูล :

ข้อมูลพื้นฐาน

ปีงบประมาณ	2561	2562	2563	2564
ผลการดำเนินงาน				

เกณฑ์การประเมิน

เป้าหมายขั้นต่ำ (50)	เป้าหมายมาตรฐาน (75)	เป้าหมายขั้นสูง (100)

เป้าหมายการดำเนินงาน 6 เดือน (ต.ค. 64 – มี.ค. 65) หรือแผนดำเนินงานตามตัวชี้วัดฯ (Action plan) (โปรดแนบ)

ประโยชน์ที่ประชาชนจะได้รับ

- (1)
- (2)

Joint KPIs
ภายในกระทรวง/
ข้ามกระทรวง

Inter. Index

หน่วยงานที่รับผิดชอบ

- 1)
- 2)
- 3)

ตัวชี้วัดเดิม/
ใหม่

น้ำหนัก
.....

ข้อมูลพื้นฐานแสดงโดยกราฟ (ถ้ามี)

แผนดำเนินงานระยะยาว (Roadmap)
(ถ้ามี)

ตัวชี้วัดกระทรวง...

ตามมาตรการปรับปรุงประสิทธิภาพในการปฏิบัติราชการ ประจำปีงบประมาณ พ.ศ. 2565

2.

คำอธิบาย

- นิยาม :
- ขอบเขตการประเมิน :
- วิธีการเก็บข้อมูล :
- แหล่งที่มาของข้อมูล :

ข้อมูลพื้นฐาน

ปีงบประมาณ	2561	2562	2563	2564
ผลการดำเนินงาน				

เกณฑ์การประเมิน

เป้าหมายขั้นต่ำ (50)	เป้าหมายมาตรฐาน (75)	เป้าหมายขั้นสูง (100)

เป้าหมายการดำเนินงาน 6 เดือน (ต.ค. 64 – มี.ค. 65) หรือแผนดำเนินงานตามตัวชี้วัดฯ (Action plan) (โปรดแนบ)

ประโยชน์ที่ประชาชนจะได้รับ

- (1)
- (2)

Joint KPIs
ภายในกระทรวง/
ข้ามกระทรวง

Inter. Index

หน่วยงานที่รับผิดชอบ

- 1)
- 2)
- 3)

ตัวชี้วัดเดิม/
ใหม่

น้ำหนัก
.....

ข้อมูลพื้นฐานแสดงโดยกราฟ (ถ้ามี)

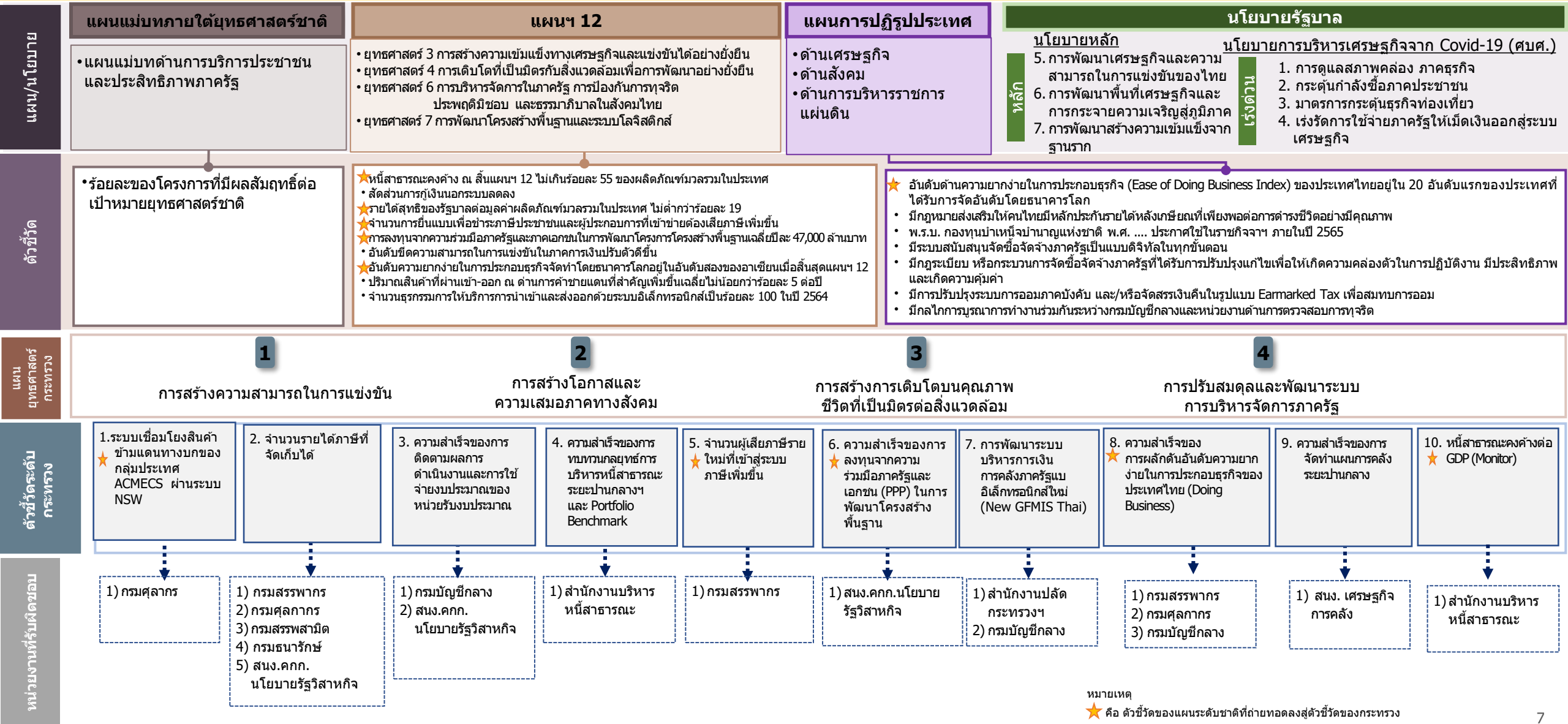
แผนดำเนินงานระยะยาว (Roadmap)
(ถ้ามี)

ตัวอย่าง

**การประเมินส่วนราชการตามมาตรการปรับปรุงประสิทธิภาพ
ในการปฏิบัติราชการ ประจำปีงบประมาณ พ.ศ. 2565
กระทรวงการคลัง**

ตัวอย่าง ความเชื่อมโยงยุทธศาสตร์ระดับชาติกับตัวชี้วัดของกระทรวงการคลัง

ยุทธศาสตร์ชาติ พ.ศ. 2561 – 2580



หมายเหตุ
★ คือ ตัวชี้วัดของแผนระดับชาติที่ถ่ายทอดลงสู่ตัวชี้วัดของกระทรวง

การเสนอตัวชี้วัดใน KPI Basket ของกระทรวงการคลัง ประจำปีงบประมาณ พ.ศ. 2565

ลำดับ	ตัวชี้วัด	ความเชื่อมโยงกับยุทธศาสตร์ชาติ / แผนแม่บทภายใต้ยุทธศาสตร์ชาติ / แผน 12 / แผนการปฏิรูปประเทศ / นโยบายรัฐบาล/อื่น ๆ	หน่วยงานที่รับผิดชอบ (สป./กรม)
1	ระบบเชื่อมโยงสินค้าข้ามแดนทางบกของกลุ่มประเทศ ACMECS ผ่านระบบ NSW	- นโยบายรัฐบาล - Inter Index	- กรมศุลกากร
2	จำนวนรายได้ภาษีที่จัดเก็บได้	- ภารกิจหลักของส่วนราชการ	- กรมสรรพากร - กรมศุลกากร - กรมสรรพสามิต - กรมธนารักษ์ - สำนักงานคณะกรรมการนโยบายรัฐวิสาหกิจ
3	ความสำเร็จของการติดตามผลการดำเนินงานและการใช้จ่ายงบประมาณของหน่วยรับงบประมาณ	- ภารกิจหลักของส่วนราชการ	- กรมบัญชีกลาง - สำนักงานคณะกรรมการนโยบายรัฐวิสาหกิจ
4	ความสำเร็จของการทบทวนกลยุทธ์การบริหารหนี้สาธารณะระยะปานกลาง (Medium Term Debt Management Strategy: MTDS) และ Portfolio Benchmark	- ภารกิจหลักของส่วนราชการ	- สำนักงานบริหารหนี้สาธารณะ
5	จำนวนผู้เสียภาษีรายใหม่ที่เข้าสู่ระบบภาษีเพิ่มขึ้น (ราย)	- แผน 12 ยุทธศาสตร์ 3 เป้าหมายที่ 7	- กรมสรรพากร
6	ความสำเร็จของการลงทุนจากความร่วมมือภาครัฐและเอกชน (PPP) ในการพัฒนาโครงสร้างพื้นฐาน	- แผน 12 ยุทธศาสตร์ 3 เป้าหมายที่ 6	- สำนักงานคณะกรรมการนโยบายรัฐวิสาหกิจ
7	การพัฒนาระบบบริหารการเงินการคลังภาครัฐแบบอิเล็กทรอนิกส์ใหม่ (New GFMS Thai)	- ภารกิจหลักของส่วนราชการ	- สำนักงานปลัดกระทรวงการคลัง - กรมบัญชีกลาง
8	ความสำเร็จของการผลักดันอันดับความยากง่ายในการประกอบธุรกิจของประเทศไทย (Doing Business) (ด้านที่เกี่ยวข้อง) - ด้านการชำระภาษี - ด้านการค้าระหว่างประเทศ - ด้านการทำสัญญาจัดซื้อจัดจ้างภาครัฐ	- แผน 12 ยุทธศาสตร์ 6 เป้าหมายที่ 1 - Inter Index	- กรมสรรพากร - กรมศุลกากร - กรมบัญชีกลาง
9	ความสำเร็จของการจัดทำแผนการคลังระยะปานกลาง	- ภารกิจหลักของส่วนราชการ	- สำนักงานเศรษฐกิจการคลัง
10	หนี้สาธารณะคงค้างต่อ GDP (เสนอวัดเป็น Monitor)	- แผน 12 ยุทธศาสตร์ที่ 3 เป้าหมายที่ 5	- สำนักงานบริหารหนี้สาธารณะ

2. จำนวนรายได้ภาษีที่จัดเก็บได้

คำอธิบาย

- นิยาม : จำนวนรายได้ที่จัดเก็บได้ หมายถึง ผลสำเร็จการจัดเก็บภาษี/รายได้ของส่วนราชการสังกัดกระทรวงการคลัง
- ขอบเขตการประเมิน : ภาษีอากรที่สามารถจัดเก็บได้ในช่วงปีงบประมาณ พ.ศ. 2565
- แหล่งที่มาของข้อมูล : กระทรวงการคลัง
- คาดการณ์จัดเก็บภาษีประจำปี คือ คาดการณ์จัดเก็บรายได้ของคณะทำงานติดตามผลการจัดเก็บรายได้รัฐบาล กระทรวงการคลัง

เกณฑ์การประเมิน (คทง.คาดการณ์รายได้ = xxx ลบ.) ข้อมูลออกประมาณไตรมาสแรกของปีงบประมาณ

เป้าหมายขั้นต่ำ (50)	เป้าหมายมาตรฐาน (75)	เป้าหมายขั้นสูง (100)
คาดการณ์รายได้ ปี 2565 - ...%	คาดการณ์รายได้ ปี 2565	คาดการณ์รายได้ ปี 2565 + ...%

เป้าหมายการดำเนินงาน 6 เดือน (ต.ค. 64 – มี.ค. 65)

คาดการณ์รายได้ ปี 2565 (ครึ่งปี)

ตัวชี้วัด	หน่วยงานรับผิดชอบ
2.1 จำนวนรายได้ภาษีสรรพากรที่จัดเก็บได้ (ล้านบาท)	กรมสรรพากร (ภาษีสรรพากร)
2.2 จำนวนรายได้ศุลกากรที่จัดเก็บได้ (ล้านบาท)	กรมศุลกากร (รายได้ศุลกากร)
2.3 จำนวนรายได้ภาษีสรรพสามิตที่จัดเก็บได้ (ล้านบาท)	กรมสรรพสามิต (ภาษีสรรพสามิต)
2.4 รายได้ของกรมธนารักษ์ (ล้านบาท)	กรมธนารักษ์ (รายได้ของกรมธนารักษ์)
2.5 รายได้ที่จัดเก็บจากรัฐวิสาหกิจและหลักทรัพย์ของรัฐเป็นไปตามเป้าหมาย (ล้านบาท)	สำนักงานคณะกรรมการนโยบายรัฐวิสาหกิจ (รายได้ที่จัดเก็บจากรัฐวิสาหกิจและหลักทรัพย์ของรัฐ)

Joint KPIs
ภายในกระทรวง

หน่วยงานที่รับผิดชอบ

- 1) กรมสรรพากร
- 2) กรมศุลกากร
- 3) กรมสรรพสามิต
- 4) กรมธนารักษ์
- 5) สนง.คกก.นโยบายรัฐวิสาหกิจ

หน้า
20

ประโยชน์ที่ประชาชนจะได้รับ

- (1) จัดเก็บรายได้ของรัฐบาล เพื่อนำไปใช้ในการพัฒนาประเทศ
- (2) รักษาความยั่งยืนทางการคลัง และรักษาเสถียรภาพทางเศรษฐกิจของประเทศ

2.1 จำนวนรายได้ภาษีสรรพากรที่จัดเก็บได้ (ล้านบาท)

ตัวชี้วัดเดิม

น้ำหนัก
20

หน่วยงานที่รับผิดชอบ

1) กรมสรรพากร

คำอธิบาย

- นิยาม : จำนวนภาษีที่จัดเก็บได้ หมายถึง ผลสำเร็จการจัดเก็บภาษีสรรพากร (ภาษีเงินได้บุคคลธรรมดา ภาษีเงินได้นิติบุคคล ภาษีเงินได้ปิโตรเลียม ภาษีมูลค่าเพิ่ม ภาษีธุรกิจเฉพาะ อากรแสตมป์ ภาษีการรับมรดก และอื่น ๆ) ซึ่งเป็นรายได้หลักของรัฐบาล ภายใต้ความรับผิดชอบของกรมสรรพากร กระทรวงการคลัง
- ขอบเขตการประเมิน : ภาษีอากรที่สามารถจัดเก็บได้ในช่วงปีงบประมาณ พ.ศ. 2565
- วิธีการเก็บข้อมูล : ฐานข้อมูลในระบบคอมพิวเตอร์
- แหล่งที่มาของข้อมูล : กรมสรรพากร กระทรวงการคลัง
- คาดการณ์จัดเก็บภาษีประจำปี คือ คาดการณ์จัดเก็บรายได้ภาษีสรรพากรของคณะทำงานติดตามผลการจัดเก็บรายได้รัฐบาล กระทรวงการคลัง

ข้อมูลพื้นฐาน

ปีงบประมาณ	2559	2560	2561	2562	2563	2564
ผลการดำเนินงาน (ล้านบาท)	1,757,947	1,793,537	1,915,457	2,009,310	1,833,812	1,720,000 (คาดการณ์)

เกณฑ์การประเมิน (คทง.คาดการณ์รายได้ภาษีสรรพากร = xxx ลบ.)

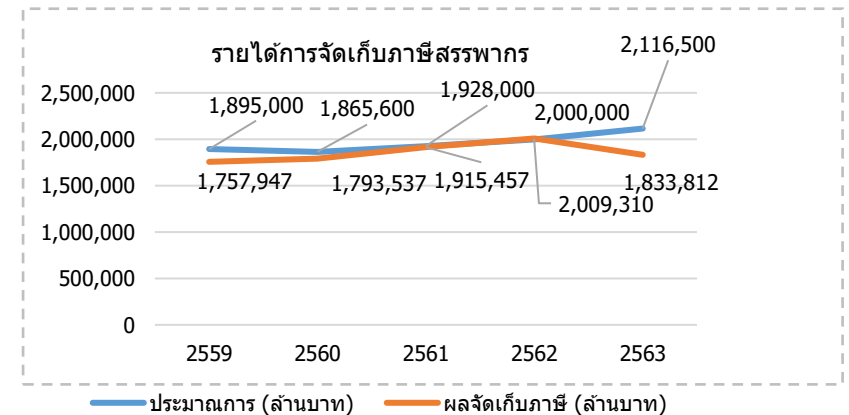
เป้าหมายขั้นต่ำ (50)	เป้าหมายมาตรฐาน (75)	เป้าหมายขั้นสูง (100)
คาดการณ์รายได้ภาษีสรรพากร ปี 2565 - ...%	คาดการณ์รายได้ภาษีสรรพากร ปี 2565	คาดการณ์รายได้ภาษีสรรพากร ปี 2565 + ...%

เป้าหมายการดำเนินงาน 6 เดือน (ต.ค. 64 – มี.ค. 65)

คาดการณ์รายได้ ปี 2565 (ครึ่งปี)

ประโยชน์ที่ประชาชนจะได้รับ

- (1) รายได้ภาษีสรรพากรเป็นรายได้ของรัฐบาลเพื่อนำไปใช้ในการพัฒนาประเทศ
- (2) รักษาความยั่งยืนทางการคลัง และรักษาเสถียรภาพทางเศรษฐกิจของประเทศ



2.2 จำนวนรายได้ศุลกากรที่จัดเก็บได้ (ล้านบาท)

ตัวชี้วัดเดิม

หน่วยงานที่รับผิดชอบ

1) กรมศุลกากร

หน้า
15

คำอธิบาย

- นิยาม : จำนวนรายได้ศุลกากรที่สามารถจัดเก็บได้ หมายถึง ผลรวมรายได้ศุลกากรก่อนหักอากรถอนคืน ของอากรขาเข้า อากรขาออก และค่าธรรมเนียมที่จัดเก็บได้

ข้อมูลพื้นฐาน

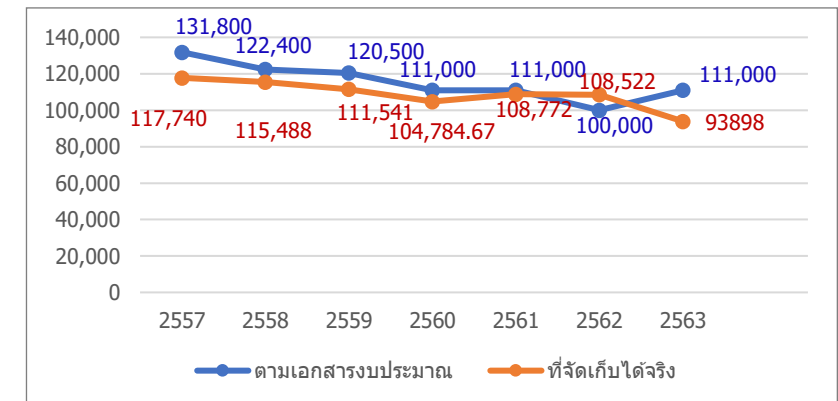
ปีงบประมาณ	2561	2562	2563	2564
จำนวนรายได้ศุลกากรที่จัดเก็บได้ (ล้านบาท)	108,722	108,523	93,898	88,800 (คาดการณ์ฯ)

เกณฑ์การประเมิน (คทง.คาดการณ์รายได้ภาษีศุลกากร = xxx ลบ.)

เป้าหมายขั้นต้น (50)	เป้าหมายมาตรฐาน (75)	เป้าหมายขั้นสูง (100)
คาดการณ์รายได้ภาษีศุลกากร ปี 2565 - ...%	คาดการณ์รายได้ภาษีศุลกากร ปี 2565	คาดการณ์รายได้ภาษีศุลกากร ปี 2565 + ...%

เป้าหมายการดำเนินงาน 6 เดือน (ต.ค. 64 – มี.ค. 65)

คาดการณ์รายได้ ปี 2565 (ครึ่งปี)



เงื่อนไข

- การเจริญเติบโตทางเศรษฐกิจของประเทศเป็นไปตามสมมติฐานทางเศรษฐกิจตามที่ภาครัฐกำหนด

2.3 จำนวนรายได้ภาษีสรรพสามิตที่จัดเก็บได้

ตัวชี้วัดเดิม

หน้าปก
20

หน่วยงานที่รับผิดชอบ
1) กรมสรรพสามิต

คำอธิบาย

- จำนวนรายได้ หมายถึง จำนวนเงินภาษีที่จัดเก็บจากผู้ประกอบการในประเทศ ผู้นำเข้า และจากการประเมินภาษี รวมถึงรายได้อื่นที่กฎหมายบังคับจัดเก็บนอกจากค่าภาษี
- ขอบเขตการประเมิน : รายได้จากการจัดเก็บภาษี ปีงบประมาณ 2565
- วิธีการเก็บข้อมูล : จัดเก็บข้อมูลจากระบบ BI กรมสรรพสามิต
- แหล่งที่มาของข้อมูล : ผลการจัดเก็บภาษีของสำนักงานสรรพสามิตพื้นที่ทุกพื้นที่

ข้อมูลพื้นฐาน

ผลการดำเนินการ	2559	2560	2561	2562	2563	2564
จำนวนรายได้ภาษีสรรพสามิตที่จัดเก็บได้ (ล้านบาท)	517,685	562,361	580,448	585,407	548,363	548,000 (คาดการณ์)

เกณฑ์การประเมิน (คทง.คาดการณ์รายได้ภาษีสรรพสามิต = xxx ลบ.)

เป้าหมายขั้นต้น (50)	เป้าหมายมาตรฐาน (75)	เป้าหมายขั้นสูง (100)
คาดการณ์รายได้ภาษีสรรพสามิต ปี 2565 - ...%	คาดการณ์รายได้ภาษีสรรพสามิต ปี 2565	คาดการณ์รายได้ภาษีสรรพสามิต ปี 2565 + ...%

เป้าหมายการดำเนินงาน 6 เดือน (ต.ค. 64 – มี.ค. 65)

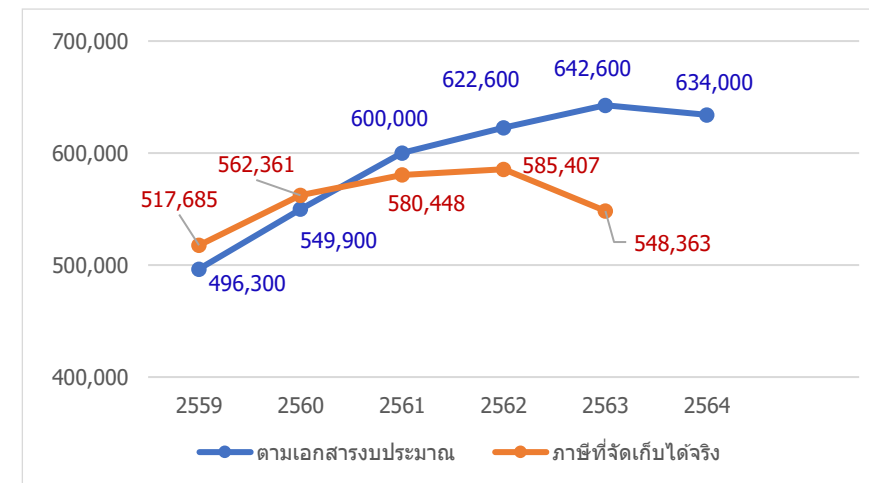
คาดการณ์รายได้ ปี 2565 (ครึ่งปี)

เงื่อนไข

การเจริญเติบโตทางเศรษฐกิจของประเทศเป็นไปตามที่ภาครัฐกำหนด

ประโยชน์ที่ประชาชนจะได้รับ

1. เพื่อเพิ่มพูนประสิทธิภาพและประสิทธิผลในการบริหารจัดการจัดเก็บรายได้ภาษีสรรพสามิต
2. เพื่อเร่งรัด ติดตามการจัดเก็บรายได้ภาษีสรรพสามิตให้บรรลุตามเป้าหมายที่กระทรวงการคลังกำหนดไว้
3. เพื่อรับทราบปัญหาอุปสรรค และร่วมหารือเพื่อหาแนวทางในการปรับปรุงแก้ไขการบริหารการจัดเก็บรายได้ภาษีสรรพสามิต



2.4 รายได้ของกรมธนารักษ์ (ล้านบาท)

ตัวชี้วัดใหม่

น้ำหนัก
20

หน่วยงานที่รับผิดชอบ

1) กรมธนารักษ์

คำอธิบาย

- นิยาม : รายได้ของกรมธนารักษ์ หมายถึง รายได้ที่ได้รับการบริหารที่ราชพัสดุทั่วประเทศ และรายได้จากการจำหน่ายจ่ายแลกเปลี่ยนทรัพย์สินโฉนดโฉนดที่ดินและทรัพย์สินในโอกาสต่างๆ หลังจากหักต้นทุนแล้ว
- ขอบเขตการประเมิน : จัดเก็บรายได้ตามเป้าหมายประมาณการรายได้ของกรมธนารักษ์ที่กำหนด
- วิธีการเก็บข้อมูล : รวบรวมข้อมูลจากแหล่งข้อมูลที่เกี่ยวข้อง
- แหล่งที่มาของข้อมูล : ระบบสารสนเทศ ได้แก่ ระบบงานจัดประโยชน์และสัญญาเช่า และระบบ GFMS
- เป้าหมายมาตรฐาน จำนวน 6,570 ล้านบาท ไม่รวมรายได้พิเศษ (Irregular) ต่ำกว่าผลการดำเนินงานปี 2560 - 2563 เนื่องจากประมาณการการจัดเก็บรายได้ในปี 2564 - 2565 ได้รับผลกระทบจากสถานการณ์แพร่ระบาดของ COVID 19 โดยในปี 2564 รายได้จากค่าเช่าที่ราชพัสดุมีแนวโน้มลดลง อาทิเช่น รายได้จากบริษัท ท่าอากาศยานไทย จำกัด (มหาชน) ลดลงประมาณ 2,000 ล้านบาท และรายได้ค่าเช่าลดลงจากมาตรการช่วยเหลือผู้เช่าที่ราชพัสดุเพื่ออยู่อาศัยและเพื่อการเกษตร และผู้เช่าที่ราชพัสดุเชิงพาณิชย์บางส่วน จำนวน 150 ล้านบาท รวมทั้งจากสถานการณ์สังคมไร้เงินสดทำให้มีแนวโน้มรายได้จากการจ่ายแลกเปลี่ยนทรัพย์สินโฉนดลดลง
- * หมายถึง รายได้กรมธนารักษ์ ไม่รวมรายได้พิเศษ (Irregular) โดยในปี 2559 - 2563 มีรายได้พิเศษทั้งสิ้น จำนวน 723 ล้านบาท 3,836 ล้านบาท 3,727 ล้านบาท 1,337 ล้านบาท และ 1,037 ล้านบาท ตามลำดับ

ข้อมูลพื้นฐาน

ปีงบประมาณ	2559	2560	2561	2562	2563	2564
ผลการดำเนินงาน (ล้านบาท)						
รายได้ของกรมธนารักษ์	6,761	10,465	11,467	10,232	10,307	6,570
รายได้ไม่รวมรายได้พิเศษ	6,038*	6,629*	7,740*	8,895*	9,270*	(คาดการณ์รายได้)

- รายได้หลักของกรมธนารักษ์ มาจากที่ราชพัสดุ ซึ่ง จะจัดเก็บ 2 แบบ ได้แก่ **Fix และ Revenue sharing** ซึ่งส่วนนี้ได้รับผลกระทบการ สถานการณ์ Covid-19 เช่น สนามบินสุวรรณภูมิ และสนามบินอื่นๆ
- รายได้จากที่ราชพัสดุดังกล่าวเป็นรายได้จากผลการประกอบกิจการปีก่อนหน้าของผู้เช่า

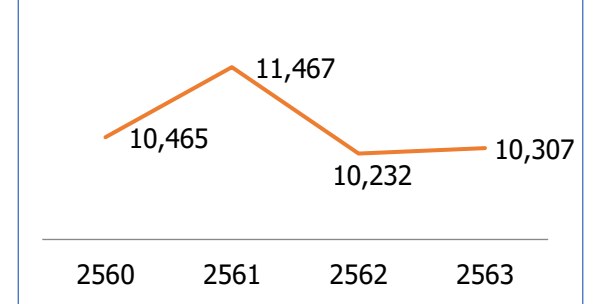
เกณฑ์การประเมิน (คตง.คาดการณ์รายได้ธนารักษ์ = xxx ลบ.)

เป้าหมายขั้นต่ำ (50)	เป้าหมายมาตรฐาน (75)	เป้าหมายขั้นสูง (100)
คาดการณ์รายได้ของกรมธนารักษ์ ปี 2565 - ...%	คาดการณ์รายได้ของกรมธนารักษ์ ปี 2565	คาดการณ์รายได้ของกรมธนารักษ์ ปี 2565 + ...%

เป้าหมายการดำเนินงาน 6 เดือน (ต.ค. 64 – มี.ค. 65)

คาดการณ์รายได้ ปี 2565 (ครึ่งปี)

รายได้ของกรมธนารักษ์ (ล้านบาท)



ประโยชน์ที่ประชาชนจะได้รับ

- รายได้กรมธนารักษ์นำส่งเป็นรายได้แผ่นดินเพื่อใช้ในการพัฒนาประเทศในภาพรวม

2.5 รายได้ที่จัดเก็บจากรัฐวิสาหกิจและหลักทรัพย์ของรัฐเป็นไปตามเป้าหมาย (ล้านบาท)

ตัวชี้วัดเดิม

หน้าปก
20

หน่วยงานที่รับผิดชอบ

1) สคร.

คำอธิบาย

- นิยาม : รายได้ที่จัดเก็บจากรัฐวิสาหกิจและหลักทรัพย์ของรัฐภายใต้ความรับผิดชอบของ สคร.
- ขอบเขตการประเมิน : จำนวนเงินนำส่งที่จัดเก็บได้เปรียบเทียบกับเป้าหมาย
- วิธีการเก็บข้อมูล : จัดทำรายงานการนำส่งเงินรายได้แผ่นดิน/เงินปันผลของรัฐวิสาหกิจและหลักทรัพย์ของรัฐประจำเดือน
- แหล่งที่มาของข้อมูล : หนังสือส่งเงินรายได้แผ่นดินของรัฐวิสาหกิจ, ระบบ KTB Corporate Online
- เงินนำส่งรายได้แผ่นดิน/เงินปันผลของรัฐวิสาหกิจและหลักทรัพย์ของรัฐขึ้นอยู่กับผลประกอบการและสภาพคล่องทางการเงินของรัฐวิสาหกิจ

ข้อมูลพื้นฐาน

ปีงบประมาณ	2559	2560	2561	2562	2563	2564
ผลการดำเนินงาน	133,727 (-17%/-27,527)	162,265 (21%/28,538)	157,041 (-3%/-5,224)	169,009 (8%/11,968)	188,861 (12%/19,852)	115,563 (คาดการณ์)

เกณฑ์การประเมิน (คทง.คาดการณ์รายได้ = xxx ลบ.)

เป้าหมายขั้นต้น (50)	เป้าหมายมาตรฐาน (75)	เป้าหมายขั้นสูง (100)
คาดการณ์รายได้จากรัฐวิสาหกิจ ปี 2565 - ...%	คาดการณ์รายได้จากรัฐวิสาหกิจ ปี 2565	คาดการณ์รายได้จากรัฐวิสาหกิจ ปี 2565 + ...%

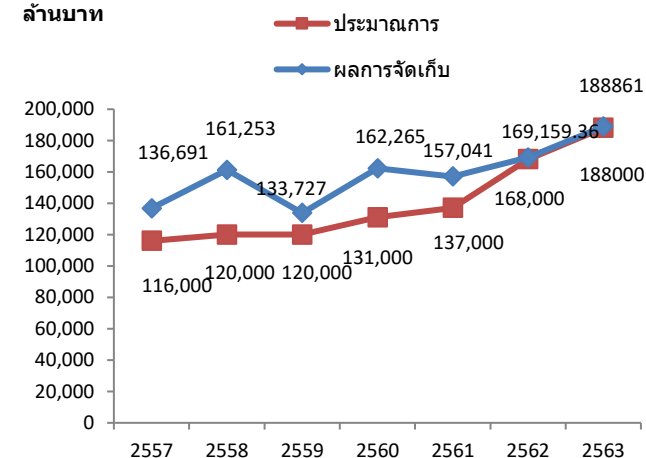
เป้าหมายการดำเนินงาน 6 เดือน (ต.ค. 64 – มี.ค. 65)

คาดการณ์รายได้ ปี 2565 (ครึ่งปี)

ประโยชน์ที่ประชาชนจะได้รับ

- ช่วยรักษาเสถียรภาพทางการคลังของประเทศและทำให้รัฐเกิดสภาพคล่องทางการเงินในการบริหารและพัฒนาประเทศในด้านต่างๆ ให้แก่ประชาชน

ล้านบาท



7. การพัฒนาระบบบริหารการเงินการคลังภาครัฐแบบอิเล็กทรอนิกส์ใหม่ (New GFMS Thai)

Joint KPIs
ภายในกระทรวง

หน่วยงานที่รับผิดชอบ
1) สป.คลัง
2) กรมบัญชีกลาง

ตัวชี้วัดเดิม

น้ำหนัก
10

คำอธิบาย

- นิยาม : สำนักงานปลัดกระทรวงการคลังมีความต้องการที่จะพัฒนาระบบ GFMS เดิม โดยมีนโยบายในการจัดหาระบบ New GFMS Thai ให้มีประสิทธิภาพ มีความยืดหยุ่น รองรับการขยายตัวในอนาคต สามารถดูแลบริหารจัดการและพัฒนาด้วยทีมงานในประเทศ โดยใช้สถาปัตยกรรมที่เป็นระบบเปิด (Open System) เพื่อเป็นทางเลือกในการพัฒนาต่อไป
- รายละเอียดของกิจกรรมหรือการดำเนินงาน : เป็นระบบที่รองรับการเชื่อมต่อกับระบบงานภายนอกให้สามารถใช้งานได้สอดคล้องกับกระบวนการงานปัจจุบัน โดยมีการวิเคราะห์และออกแบบการทำงานระดับต่าง ๆ มีการทดสอบระบบงานระดับ Functional Test มีการทดสอบการนำร่องการใช้งานระบบงานกับหน่วยงานนำร่อง และขยายผลให้ครอบคลุมหน่วยงานกลุ่มเป้าหมายที่เกี่ยวข้อง
- ขอบเขตการประเมิน : 1 ตุลาคม 2564 - 30 กันยายน 2565
- แหล่งที่มาของข้อมูล/แผน : เอกสารการวิเคราะห์

ข้อมูลพื้นฐาน

ปีงบประมาณ	2562	2563
ผลการดำเนินงาน	ได้รูปแบบระบบงาน (Function Design) ของระบบบริหารการเงินการคลังภาครัฐแบบอิเล็กทรอนิกส์ใหม่ (New GFMS Thai)	มี 4 หน่วยงานทดสอบระบบ

แผนระยะยาว / Roadmap (2564 - 2565)

ปีงบประมาณ	2564	2565
ค่าเป้าหมาย	เตรียมการใช้งานระบบบริหารการเงินการคลังภาครัฐแบบอิเล็กทรอนิกส์ใหม่ (New GFMS Thai) ตามแผนการดำเนินการ	ใช้งานระบบบริหารการเงินการคลังภาครัฐแบบอิเล็กทรอนิกส์ใหม่ (NewGFMS Thai)

เกณฑ์การประเมิน

เป้าหมายขั้นต้น (50 คะแนน)	เป้าหมายมาตรฐาน (75 คะแนน)	เป้าหมายขั้นสูง (100 คะแนน)
หน่วยงานกลุ่มเป้าหมายสามารถเริ่มใช้ระบบงานได้ตามแผน ร้อยละ 80	หน่วยงานกลุ่มเป้าหมายสามารถเริ่มใช้ระบบงานได้ตามแผน ร้อยละ 90	หน่วยงานกลุ่มเป้าหมายสามารถเริ่มใช้ระบบงานได้ตามแผน ร้อยละ 100

เป้าหมายการดำเนินงาน 6 เดือน (ต.ค. 64 – มี.ค. 65)

เป้าหมายตามแผนการดำเนินงานการพัฒนาระบบบริหารการเงินการคลังภาครัฐแบบอิเล็กทรอนิกส์ใหม่ (New GFMS Thai)

ขั้นตอนการดำเนินงาน

ขั้นตอนที่ 1 ติดตั้งระบบและเครือข่ายพร้อมอุปกรณ์คอมพิวเตอร์

ขั้นตอนที่ 2 ทดสอบระบบงานระดับ Functional Test

ขั้นตอนที่ 3 ทดสอบการเชื่อมโยงระบบงาน

ขั้นตอนที่ 4 ทดสอบการนำร่องการใช้ระบบงาน

ขั้นตอนที่ 5 เริ่มใช้งานระบบงานตามกลุ่มเป้าหมาย

ประโยชน์ที่ประชาชนจะได้รับ

เพื่อให้ระบบบริหารการเงินการคลังภาครัฐมีประสิทธิภาพ มีความยืดหยุ่น รองรับการขยายตัวในอนาคต สามารถบริหารการจ่ายเงินไปสู่ประชาชนได้อย่างรวดเร็วและโปร่งใส รวมทั้งประหยัดงบประมาณที่ใช้ในการบำรุงรักษา

8. ความสำเร็จของการผลักดันอันดับความยากง่ายในการประกอบธุรกิจของประเทศไทย (Doing Business)

Joint KPIs
ภายในกระทรวง

Inter. Index

หน่วยงานที่รับผิดชอบ

- 1) กรมสรรพากร
- 2) กรมศุลกากร
- 3) กรมบัญชีกลาง


 หน้านัก
20

คำอธิบาย

- ตัวชี้วัดนี้เป็นการประเมินผลความสำเร็จในการผลักดันให้เกิดการปฏิรูป/ปรับปรุงประสิทธิภาพการให้บริการ เพิ่มขีดความสามารถในการแข่งขันทั้งการค้า และการลงทุนของประเทศที่ง่ายต่อการประกอบธุรกิจ ตามรายงานผลการวิจัย Doing Business ของธนาคารโลก ในปี ค.ศ. 2022
- โดยประเมินผลจากความสำเร็จของการผลักดันการปรับปรุงบริหารด้านการชำระภาษี (Paying Taxes) ด้านการค้าระหว่างประเทศ (Trading across borders) และด้านกระบวนการจัดซื้อจัดจ้าง (Contracting with the Government)

เกณฑ์การประเมิน

เป้าหมายขั้นต่ำ (50)	เป้าหมายมาตรฐาน (75)	เป้าหมายขั้นสูง (100)
ร้อยละ 70	ร้อยละ 80	ร้อยละ 90

เป้าหมายการดำเนินงาน 6 เดือน (ต.ค. 64 – มี.ค. 65)

เป้าหมายตามแผนการดำเนินงานในการปรับปรุงประสิทธิภาพการให้บริการ 3 ด้าน

ตัวชี้วัด	หน่วยงานรับผิดชอบ
8.1 การปรับปรุงประสิทธิภาพการให้บริการด้านการชำระภาษี	กรมสรรพากร
8.2 การปรับปรุงประสิทธิภาพการให้บริการด้านการค้าระหว่างประเทศ	กรมศุลกากร
8.3 การปรับปรุงประสิทธิภาพการให้บริการด้านกระบวนการจัดซื้อจัดจ้าง (Contracting with the Government)	กรมบัญชีกลาง

ประโยชน์ที่ประชาชนจะได้รับ

การให้บริการของหน่วยงานภาครัฐมีประสิทธิภาพ สามารถอำนวยความสะดวกในการประกอบธุรกิจ และยกระดับการเข้าถึงบริการภาครัฐได้สะดวกรวดเร็วและโปร่งใสมยิ่งขึ้น รวมทั้งเพิ่มขีดความสามารถในการแข่งขันของประเทศ